



ÅRSREGNSKAPET FOR REGNSKAPSÅRET 2024 - GENERELL INFORMASJON

Enheten

Organisasjonsnummer: 917 606 714
Organisasjonsform: Aksjeselskap
Foretaksnavn: COMPANYCASTS AS
Forretningsadresse: Munarvollveien 2
8030 BODØ

Regnskapsår

Årsregnskapets periode: 01.01.2024 - 31.12.2024

Konsern

Morselskap i konsern: Nei

Regnskapsregler

Regler for små foretak benyttet: Ja
Benyttet ved utarbeidelsen av årsregnskapet til selskapet: Regnskapslovens alminnelige regler

Årsregnskapet fastsatt av kompetent organ

Bekreftet av representant for selskapet: Morten Johansen
Dato for fastsettelse av årsregnskapet: 06.06.2025

Grunnlag for avgivelse

År 2024: Årsregnskapet er elektronisk innlevert
År 2023: Tall er hentet fra elektronisk innlevert årsregnskap fra 2024

Det er ikke krav til at årsregnskapet m.v. som sendes til Regnskapsregisteret er undertegnet. Kontrollen på at dette er utført ligger hos revisor/enhetens øverste organ. Sikkerheten ivaretas ved at innsender har rolle/rettighet for innsending av årsregnskapet via Altinn, og ved at det bekreftes at årsregnskapet er fastsatt av kompetent organ.

Brønnøysundregistrene, 11.06.2025



Resultatregnskap

Beløp i: NOK	Note	2024	2023
RESULTATREGNSKAP			
Inntekter			
Salgsinntekt		3 219 958	2 854 326
Annen driftsinntekt		34 551	419 295
Sum inntekter		3 254 509	3 273 621
Kostnader			
Varekostnad		55 007	177 834
Lønnskostnad	1, 2	1 139 192	959 604
Avskrivning på varige driftsmidler og immaterielle eiendeler	3	506 552	497 967
Annen driftskostnad		809 882	706 101
Sum kostnader		2 510 633	2 341 506
Driftsresultat		743 876	932 115
Finansinntekter og finanskostnader			
Annen renteinntekt		156	-560
Annen finansinntekt		4	0
Sum finansinntekter		160	-560
Annen rentekostnad		149 789	216 777
Annen finanskostnad		3 572	2 582
Sum finanskostnader		153 361	219 359
Netto finans		-153 201	-219 919
Resultat før skattekostnad		590 675	712 196
Skattekostnad	4, 5	223 762	159 734
Årsresultat		366 913	552 462
Overføringer og disponeringer			
Udekket tap		366 913	552 462
Sum overføringer og disponeringer		366 913	552 462



Balanse

Beløp i: NOK	Note	2024	2023
BALANSE - EIENDELER			
Anleggsmidler			
Immaterielle eiendeler			
Utvikling		2 590 074	2 887 945
Konsesjoner, patenter, lisenser, varemerker ol.		31 467	37 867
Utsatt skattefordel	4, 5	108 684	332 446
Sum immaterielle eiendeler		2 730 225	3 258 258
Varige driftsmidler			
Driftsløsøre, inventar, verktøy, kontormaskiner, ol.	3	366 872	0
Sum varige driftsmidler		366 872	0
Finansielle anleggsmidler			
Andre langsiktige fordringer	6	28 382	35 538
Sum finansielle anleggsmidler		28 382	35 538
Sum anleggsmidler		3 125 479	3 293 796
Omløpsmidler			
Varer			
Varer		0	376 280
Sum varer		0	376 280
Fordringer			
Kundefordringer		470 756	463 028
Andre kortsiktige fordringer		34 221	5 276
Sum fordringer		504 977	468 304
Investeringer			
Sum investeringer		0	0
Bankinnskudd, kontanter og lignende			
Bankinnskudd, kontanter og lignende		39 758	10 242
Sum bankinnskudd, kontanter og lignende		39 758	10 242
Sum omløpsmidler		544 735	854 826



Balanse

Beløp i: NOK	Note	2024	2023
SUM EIENDELER		3 670 214	4 148 622
BALANSE - EGENKAPITAL OG GJELD			
Egenkapital			
Innskutt egenkapital			
Aksjekapital	7, 8	48 030	48 030
Overkurs	8	2 040 812	2 040 812
Sum innskutt egenkapital		2 088 842	2 088 842
Opptjent egenkapital			
Udekket tap	8	770 291	1 137 203
Sum opptjent egenkapital		-770 291	-1 137 203
Sum egenkapital		1 318 551	951 639
Gjeld			
Langsiktig gjeld			
Sum avsetninger for forpliktelser		0	0
Annen langsiktig gjeld			
Gjeld til kredittinstitusjoner		1 322 534	1 552 526
Øvrig langsiktig gjeld		474 240	474 240
Sum annen langsiktig gjeld		1 796 774	2 026 766
Sum langsiktig gjeld		1 796 774	2 026 766
Kortsiktig gjeld			
Gjeld til kredittinstitusjoner		150 633	597 318
Leverandørgjeld		26 111	143 807
Skyldige offentlige avgifter		96 078	77 937
Annen kortsiktig gjeld	9	282 068	351 154
Sum kortsiktig gjeld		554 889	1 170 217
Sum gjeld		2 351 663	3 196 983
SUM EGENKAPITAL OG GJELD		3 670 214	4 148 622



Balanse

Beløp i: NOK	Note	2024	2023
---------------------	-------------	-------------	-------------



Brønnøysundregistrene

ÅRSREGNSKAP FOR REGNSKAPSÅRET 2024 - GENERELL INFORMASJON

Journalnummer: 2025 526133

Enheten

Organisasjonsnummer: 917 606 714
Organisasjonsform: Aksjeselskap
Foretaksnavn: COMPANYCASTS AS
Forretningsadresse: Munarvollveien 2
8030 BODØ

Regnskapsår

Årsregnskapets periode: 01.01.2024 - 31.12.2024

Konsern

Morselskap i konsern: Nei

Regnskapsregler

Regler for små foretak benyttet: Ja
Benyttet ved utarbeidelsen av
årsregnskapet til selskapet: Regnskapslovens alminnelige regler

Årsregnskapet fastsatt av kompetent organ

Bekreftet av representant for selskapet: Morten Johansen
Dato for fastsettelse av årsregnskapet: 06.06.2025

Revisjon

Selskapet har besluttet at årsregnskapet
ikke skal revideres: Ja
Årsregnskapet er utarbeidet av ekstern
autorisert regnskapsfører: Ja
Ekstern autorisert regnskapsfører har i
løpet av regnskapsåret bistått ved den
løpende regnskapsføringen eller utført
andre tjenester for selskapet enn å
utarbeide årsregnskapet: Ja

Grunnlag for avgivelse

År 2024: Årsregnskap er elektronisk innlevert.
År 2023: Tall er hentet fra elektronisk innlevert årsregnskap fra 2024.

Det er ikke krav til at årsregnskapet m.v. som sendes til Regnskapsregisteret er undertegnet. Kontrollen på at dette er utført ligger hos revisor/enhetens øverste organ. Sikkerheten ivaretas ved at innsender har rolle/rettighet for innsending av årsregnskapet via Altinn, og ved at det bekreftes at årsregnskapet er fastsatt av kompetent organ.

Brønnøysundregistrene, 10.06.2025

Brønnøysundregistrene
Postadresse: Postboks 900, 8910 Brønnøysund
Telefon: 75 00 75 00
E-post: firmapost@brreg.no Internett: www.brreg.no
Organisasjonsnummer: 974 760 673



Organisasjonsnr: 917 606 714
COMPANYCASTS AS

RESULTATREGNSKAP

Beløp i: NOK	Note	2024	2023
RESULTATREGNSKAP			
Inntekter			
Salgsinntekt		3 219 958	2 854 326
Annen driftsinntekt		34 551	419 295
Sum inntekter		3 254 509	3 273 621
Kostnader			
Varekostnad		55 007	177 834
Lønnskostnad	1, 2	1 139 192	959 604
Avskrivning på varige driftsmidler og immaterielle eiendeler	3	506 552	497 967
Annen driftskostnad		809 882	706 101
Sum kostnader		2 510 633	2 341 506
Driftsresultat		743 876	932 115
Finansinntekter og finanskostnader			
Annen renteinntekt		156	-560
Annen finansinntekt		4	0
Sum finansinntekter		160	-560
Annen rentekostnad		149 789	216 777
Annen finanskostnad		3 572	2 582
Sum finanskostnader		153 361	219 359
Netto finans		-153 201	-219 919
Resultat før skattekostnad		590 675	712 196
Skattekostnad	4, 5	223 762	159 734
Årsresultat		366 913	552 462
Overføringer og disponeringer			
Udekket tap		366 913	552 462
Sum overføringer og disponeringer		366 913	552 462



Organisasjonsnr: 917 606 714
COMPANYCASTS AS

BALANSE

Beløp i: NOK	Note	2024	2023
BALANSE - EIENDELER			
Anleggsmidler			
Immaterielle eiendeler			
Utvikling		2 590 074	2 887 945
Konsesjoner, patenter, lisenser, varemerker ol.		31 467	37 867
Utsatt skattefordel	4, 5	108 684	332 446
Sum immaterielle eiendeler		2 730 225	3 258 258
Varige driftsmidler			
Driftsløsøre, inventar, verktøy, kontormaskiner, ol.	3	366 872	0
Sum varige driftsmidler		366 872	0
Finansielle anleggsmidler			
Andre langsiktige fordringer	6	28 382	35 538
Sum finansielle anleggsmidler		28 382	35 538
Sum anleggsmidler		3 125 479	3 293 796
Omløpsmidler			
Varer			
Varer		0	376 280
Sum varer		0	376 280
Fordringer			
Kundefordringer		470 756	463 028
Andre kortsiktige fordringer		34 221	5 276
Sum fordringer		504 977	468 304
Investeringer			
Sum investeringer		0	0
Bankinnskudd, kontanter og lignende			
Bankinnskudd, kontanter og lignende		39 758	10 242
Sum bankinnskudd, kontanter og lignende		39 758	10 242
Sum omløpsmidler		544 735	854 826
SUM EIENDELER		3 670 214	4 148 622



BALANSE - EGENKAPITAL OG GJELD

Egenkapital

Innskutt egenkapital

Aksjekapital	7, 8	48 030	48 030
Overkurs	8	2 040 812	2 040 812
Sum innskutt egenkapital		2 088 842	2 088 842

Opptjent egenkapital

Udekket tap	8	770 291	1 137 203
Sum opptjent egenkapital		-770 291	-1 137 203

Sum egenkapital 1 318 551 951 639

Gjeld

Langsiktig gjeld

Sum avsetninger for forpliktelser 0 0

Annen langsiktig gjeld

Gjeld til kredittinstitusjoner		1 322 534	1 552 526
Øvrig langsiktig gjeld		474 240	474 240
Sum annen langsiktig gjeld		1 796 774	2 026 766

Sum langsiktig gjeld 1 796 774 2 026 766

Kortsiktig gjeld

Gjeld til kredittinstitusjoner		150 633	597 318
Leverandørgjeld		26 111	143 807
Skyldige offentlige avgifter		96 078	77 937
Annen kortsiktig gjeld	9	282 068	351 154
Sum kortsiktig gjeld		554 889	1 170 217

Sum gjeld 2 351 663 3 196 983

SUM EGENKAPITAL OG GJELD 3 670 214 4 148 622



Organisasjonsnr: 917 606 714
COMPANYCASTS AS

NOTEOPPLYSNINGER - SELSKAP - alle poster oppgitt i hele tall

Note

Regnskapsprinsipper

Årsregnskapet er satt opp i samsvar med regnskapsloven og god regnskapsskikk for små foretak. Anleggsmidler Lineære avskrivninger over driftsmidlenes forventet levetid er lagt til grunn ved beregning av avskrivningsbeløp. ved eventuelle verdinedganger som ikke antas å være kortvarige og forbigående, foretas nedskrivninger. som anleggsmidler regnes også forsknings- og utviklingsprosjekter som er ført opp i balansen Salgsinntekter Inntektsføring ved salg av varer skjer på leveringstidspunktet. Tjenester inntektsføres etter hvert som de leveres. Klassifisering og vurdering av balanseposter Anleggsmidler er eiendeler bestemt til varig eie eller bruk. Eiendeler som er knyttet til varekretsløpet er klassifisert som omløpsmidler. Fordringer klassifiseres som omløpsmidler hvis de forfaller til betaling innen ett år etter transaksjonsdagen. Tilsvarende klassifiseres gjeld som kortsiktig hvis gjelden forfaller til betaling innen ett år. Langsiktig gjeld er gjeld som forfaller senere enn ett år etter transaksjonsdagen. Første års avdrag på langsiktige fordringer og langsiktig gjeld klassifiseres likevel ikke som omløpsmiddel og kortsiktig gjeld. Omløpsmidler vurderes til laveste av anskaffelseskost og virkelig verdi. Kortsiktig gjeld balanseføres til nominelt beløp på etableringstidspunktet. Anleggsmidler vurderes til anskaffelseskost. Varige anleggsmidler avskrives etter en fornuftig avskrivningsplan. Anleggsmidlene nedskrives til virkelig verdi ved verdifall som ikke forventes å være forbigående. Langsiktig gjeld med unntak av andre avsetninger balanseføres til nominelt beløp på etableringstidspunktet. Fordringer Kundefordringer og andre fordringer er oppført i balansen til pålydende etter fradrag for avsetning til forventet tap. Avsetning til tap gjøres på grunnlag av individuelle vurderinger av de enkelte fordringene. Varebeholdninger Lager av innkjøpte varer er verdsatt til laveste verdi av anskaffelseskost etter FIFO- prinsippet og virkelig verdi. Det foretas nedskrivning for påregnelig ukurans. Forøvrig er følgende regnskapsprinsipper anvendt: Forsikret pensjonsforpliktelse er ikke balanseført - kostnaden er lik premien. Leieavtaler er ikke balanseført. Fordringer og gjeld i utenlandsk valuta er verdsatt til kursen ved regnskapsårets slutt. Kursgevinster og kurstap i utenlandsk valuta føres som finansinntekt og finanskosnad. Egne utgifter til forskning og utvikling og til utvikling av rettigheter er kostnadsført. Utgifter til andre immaterielle eiendeler balanseføres i den grad det kan identifiseres en fremtidig økonomisk fordel knyttet til utvikling av en identifiserbar immateriell eiendel og utgiftene kan måles pålitelig. I motsatt fall kostnadsføres slike utgifter løpende. Balanseført utvikling avskrives lineært over økonomisk levetid. Skatt Skattekostnaden i resultatregnskapet omfatter både periodens betalbare skatt og endring i utsatt skatt. Utsatt skatt er beregnet med 22% på grunnlag av de midlertidige forskjeller som eksisterer mellom regnskapsmessige og skattemessige verdier, samt skattemessig underskudd til fremføring ved utgangen av regnskapsåret. Skatteøkende og skattereduserende midlertidige forskjeller som reverserer eller kan reversere i samme periode er fastsatt og skattevirkningen er beregnet på nettogrunnlaget. Selskapet har ikke endret regnskapsprinsipp fra 2023 til 2024.

Note

2



Antall årsverk i regnskapsåret
2.00

Note
1

Spesifisering av resultatregnskapet

Lønnskostnader

<u>Lønn</u>	<u>Årets</u>	<u>Fjorårets</u>
	1029411.00	864688.00
<u>Folketrygdavgift</u>	<u>Årets</u>	<u>Fjorårets</u>
	96560.00	84173.00
<u>Andre ytelser</u>	<u>Årets</u>	<u>Fjorårets</u>
	13221.00	10743.00
<u>Sum lønnskostnader</u>	<u>Årets</u>	<u>Fjorårets</u>
	1139192.00	959604.00

Mer om årsverk og lønn

Av lønnskostnadene til prosjektleder er 432,25 timer aktivert på egenutviklet programvare.

Note

Ekstraordinære inntekter og kostnader

<u>Sum</u>	<u>Beløp</u>
<u>Balanseført verdi 31.12.</u>	<u>Varige driftsmidler Immaterielle eiend.</u>

Konsernregnskap

Morselskapet sitt navn

Forretningskontor for morselskapet

Begrunnelse for at datterselskap er utelatt fra konsolideringen

Konsern, tilknyttet selskap m.v. - fordringer og gjeld

Fordringer

<u>Samlet beløp - tilknyttet selskap</u>	<u>Årets</u>	<u>Fjorårets</u>
--	--------------	------------------



 BankID Signing
Svenn Are Jenssen
2025-05-24

 BankID Signing
Marius Jacobsen
2025-05-28

 BankID Signing
Morten Johansen
2025-05-28

 BankID Signing
Johan Jørgen Koch
2025-05-30

 BankID Signing
Frode Barli
2025-06-02

 BankID Signing
Øystein Nerø
2025-06-06

Årsregnskap for
COMPANYCASTS AS

917606714

Regnskapsår
01.01.2024 - 31.12.2024



COMPANYCASTS AS
917 606 714

Resultatregnskap

Driftsinntekter

Salgsinntekt

Annen driftsinntekt

Sum driftsinntekter

Driftskostnader

Varekostnad

Lønnskostnad

Avskrivning på varige driftsmidler og immaterielle eiendeler

Annen driftskostnad

Sum driftskostnader

Driftsresultat

Finansinntekter

Annen renteinntekt

Annen finansinntekt

Sum finansinntekter

Finanskostnader

Annen rentekostnad

Annen finanskostnad

Sum finanskostnader

Netto finans

Resultat før skattekostnad

Skattekostnad

Årsresultat

Overføringer

Udekket tap

Sum overføringer

Note

2024

3 219 958

34 551

3 254 509

-55 007

-1 139 192

-506 552

-809 882

-2 510 633

743 876

156

4

160

-149 789

-3 572

-153 361

-153 201

590 675

-223 762

366 913

366 913

366 913

-177 834

-959 604

-497 967

-706 101

-2 341 506

932 115

-560

0

-560

-216 777

-2 582

-219 359

-219 919


712 196

-159 734


552 462


552 462


552 462


 BankID Signing
Svenn Are Jenssen
2025-05-24

 BankID Signing
Marius Jacobsen
2025-05-28

 BankID Signing
Morten Johansen
2025-05-28

 BankID Signing
Johan Jørgen Koch
2025-05-30

 BankID Signing
Frode Barli
2025-06-02

 BankID Signing
Øystein Nerøva
2025-06-06



COMPANYCASTS AS
917 606 714

Balanse

EIENDELER

Anleggsmidler

Immaterielle eiendeler

Utvikling		2 590 074	2 887 945
Konsesjoner, patenter, lisenser, varemerker ol.		31 467	37 867
Utsatt skattefordel	4, 5	108 684	332 446
Sum immaterielle eiendeler		2 730 225	3 258 258

Varige driftsmidler

Driftsløsøre, inventar, verktøy, kontormaskiner, ol.	3	366 872	0
Sum varige driftsmidler		366 872	0

Finansielle anleggsmidler

Andre langsiktige fordringer	6	28 382	35 538
Sum finansielle anleggsmidler		28 382	35 538

Sum anleggsmidler

3 125 479 **3 293 796**

Omløpsmidler

Varer

Varer		0	376 280
Sum varer		0	376 280

Fordringer

Kundefordringer		470 756	463 028
Andre kortsiktige fordringer		34 221	5 276
Sum fordringer		504 977	468 304

Bankinnskudd, kontanter og lignende

Bankinnskudd, kontanter og lignende		39 758	10 242
Sum bankinnskudd, kontanter og lignende		39 758	10 242

Sum omløpsmidler

544 735 **854 826**

SUM EIENDELER

3 670 214 **4 148 622**





COMPANYCASTS AS
917 606 714

Balanse

EGENKAPITAL OG GJELD

Egenkapital

Innskutt egenkapital

Aksjekapital

7, 8

48 030

48 030

Overkurs

8

2 040 812

2 040 812

Sum innskutt egenkapital

2 088 842

2 088 842

Opptjent egenkapital

Udekket tap

8

-770 291

-1 137 203

Sum opptjent egenkapital

-770 291

-1 137 203

Sum egenkapital

1 318 551

951 639

Gjeld

Annen langsiktig gjeld

Gjeld til kredittinstitusjoner

1 322 534

1 552 526

Øvrig langsiktig gjeld

474 240

474 240

Sum annen langsiktig gjeld

1 796 774

2 026 766

Kortsiktig gjeld

Gjeld til kredittinstitusjoner

150 633

597 318

Leverandørgjeld

26 111

143 807

Skyldige offentlige avgifter

96 078

77 937

Annen kortsiktig gjeld

9

282 068

351 154

Sum kortsiktig gjeld

554 889

1 170 217

Sum gjeld

2 351 663

3 196 983

SUM EGENKAPITAL OG GJELD

3 670 214

4 148 622

Øystein Koch Nerva
styrets leder

Frode Børli
styremedlem

Johan Jørgen Koch
styremedlem

Morten Johansen
styremedlem

Svenn Are Jenssen
styremedlem

Marius Jacobsen
daglig leder





COMPANYCASTS AS
917 606 714

Noter

Regnskapsprinsipper

Årsregnskapet er satt opp i samsvar med regnskapsloven og god regnskapsskikk for små foretal



Anleggsmidler

Lineære avskrivninger over driftsmidlenes forventet levetid er lagt til grunn ved beregning av avskrivningsbeløp. ved eventuelle verdindeganger som ikke antas å være kortvarige og forbigående, foretas nedskrivninger. som anleggsmidler regnes også forsknings- og utviklingsprosjekter som er ført opp i balansen

Salgsinntekter

Inntektsføring ved salg av varer skjer på leveringstidspunktet. Tjenester inntektsføres etter hvert som de leveres.

Klassifisering og vurdering av balanseposter

Anleggsmidler er eiendeler bestemt til varig eie eller bruk. Eiendeler som er knyttet til varekretsløpet er klassifisert som omløpsmidler. Fordringer klassifiseres som omløpsmidler hvis de forfaller til betaling innen ett år etter transaksjonsdagen. Tilsvarende klassifiseres gjeld som kortsiktig hvis gjelden forfaller til betaling innen ett år. Langsiktig gjeld er gjeld som forfaller senere enn ett år etter transaksjonsdagen. Første års avdrag på langsiktige fordringer og langsiktig gjeld klassifiseres likevel ikke som omløpsmiddel og kortsiktig gjeld.

Omløpsmidler vurderes til laveste av anskaffelseskost og virkelig verdi. Kortsiktig gjeld balanseføres til nominelt beløp på etableringstidspunktet. Anleggsmidler vurderes til anskaffelseskost. Varige anleggsmidler avskrives etter en fornuftig avskrivningsplan. Anleggsmidlene nedskrives til virkelig verdi ved verdifall som ikke forventes å være forbigående. Langsiktig gjeld med unntak av andre avsetninger balanseføres til nominelt beløp på etableringstidspunktet.

Fordringer

Kundefordringer og andre fordringer er oppført i balansen til pålydende etter fradrag for avsetning til forventet tap. Avsetning til tap gjøres på grunnlag av individuelle vurderinger av de enkelte fordringene.

Varebeholdninger

Lager av innkjøpte varer er verdsatt til laveste verdi av anskaffelseskost etter FIFO- prinsippet og virkelig verdi. Det foretas nedskrivning for påregnelig ukurans.

Forøvrig er følgende regnskapsprinsipper anvendt:

Forsikret pensjonsforpliktelse er ikke balanseført - kostnaden er lik premien. Leieavtaler er ikke balanseført. Fordringer og gjeld i utenlandsk valuta er verdsatt til kursen ved regnskapsårets slutt. Kursgevinster og kurstap i utenlandsk valuta føres som finansinntekt og finanskosnad. Egne utgifter til forskning og utvikling og til utvikling av rettigheter er kostnadsført. Utgifter til andre immaterielle eiendeler balanseføres i den grad det kan identifiseres en fremtidig økonomisk fordel knyttet til utvikling av en identifiserbar immateriell eiendel og utgiftene kan måles pålitelig. I motsatt fall kostnadsføres slike utgifter løpende. Balanseført utvikling avskrives lineært over økonomisk levetid.

Skatt

Skattekostnaden i resultatregnskapet omfatter både periodens betalbare skatt og endring i utsatt skatt. Utsatt skatt er beregnet med 22% på grunnlag av de midlertidige forskjeller som eksisterer mellom regnskapsmessige og skattemessige verdier, samt skattemessig underskudd til fremføring ved utgangen av regnskapsåret. Skatteøkende og skattereduserende midlertidige forskjeller som reverserer eller kan reversere i samme periode er fastsatt og skattevirkningen er beregnet på nettogrunnlaget.

Selskapet har ikke endret regnskapsprinsipp fra 2023 til 2024.



COMPANYCASTS AS
917 606 714

 BankID Signing
Svenn Are Jenssen
2025-05-24

 BankID Signing
Marius Jacobsen
2025-05-28

 BankID Signing
Morten Johansen
2025-05-28

 BankID Signing
Johan Jørgen Koch
2025-05-30

 BankID Signing
Frode Børli
2025-06-02

 BankID Signing
Øystein Nerø
2025-06-06

333 004

Note 1 - Lønnskostnader

Spesifikasjon av lønnskostnader	2024
Lønn	1 029 411
Arbeidsgiveravgift	96 560
Pensjonskostnader	0
Andre relaterte ytelser	13 221
Sum	1 139 192

Mer om årsverk og lønn

Av lønnskostnadene til prosjektleder er 432,25 timer aktivert på egenutviklet programvare.

Note 2 - Antall årsverk

Antall årsverk sysselsatt i regnskapsåret: 2

Note 3 - Varige driftsmidler/anleggsmidler

Varige driftsmidler	Driftsløse, inventar o.l	Immaterielle eiendeler	Sum
Anskaffelseskost pr 01.01	54 454	5 044 389	5 098 843
Tilgang i året	376 280	192 873	569 153
Avgang i året	0	0	0
Anskaffelseskost pr 31.12	430 734	5 237 262	5 667 996
Akkumulert av- og nedskrivninger 01.01	-54 454	-2 118 577	-2 173 031
Akkumulert av- og nedskrivninger 31.12	-63 862	-2 615 721	-2 679 583
Balanseført verdi pr 31.12	366 872	2 621 541	2 988 413
Årets av- og nedskrivninger	9 408	497 144	506 552
Økonomisk levetid	3 - 4,29	5 - 10	
Avskrivningsplan	Lineær	Lineær	

Mer om varige driftsmidler/anleggsmidler

Tilganger i året:

Under driftsløse, inventar o.l. er varelageret omklassifisert/aktivert som driftsmiddel.

Under immaterielle eiendeler er det aktivert 432,25 timer (kr 192 873) fra prosjektleder for arbeid på egenutviklet programvare.

Note 4 - Spesifisering av skatt

Skattekostnad	2024	2023
+/- Endringer i utsatt skatt/utsatt skattefordel	223 762	253 537
Skattekostnad	223 762	253 537
Skattepliktig inntekt		
Resultat før skatt	590 675	1 138 572
Permanente forskjeller	7 900	13 870
+/- Endring i midlertidige forskjeller	-156 672	-68 503
- Anvendelse av fremførbart underskudd	-441 903	-1 083 940
Skattepliktig inntekt	0	0



COMPANYCASTS AS
917 606 714



Note 5 - Midlertidige forskjeller - utsatt skatt/skattefordel

Utsatt skatt/utsatt skattefordel i balansen avsettes på grunnlag av forskjeller mellom regnskapsm skattemessige verdier i henhold til norsk regnskapsstandard for skatt.
Midlertidige skatteøkende og skattereduserende forskjeller som kan utlignes er nettoført.

Midlertidige forskjeller knyttet til:	01.01.2024	31.12.2024	
Anleggsmidler	218 178	374 850	-156 672
Fremførbart underskudd	-1 729 297	-868 868	-860 429
Netto forskjeller	-1 511 119	-494 018	-1 017 101
Sum midlertidige forskjeller som inngår i grunnlag for utsatt skatt/skattefordel	-1 511 119	-494 018	-1 017 101
Utsatt skattefordel 31.12.2024 basert på 22 %	-332 446	-108 684	-223 762

Note 6 - Fordringer

Fordringer som forfaller senere enn ett år etter regnskapsårets slutt 28 382

Note 7 - Aksjekapital

Aksjeklasse	Antall aksjer	Aksjenes pålydende	Bokført verdi
Ordinære	1 601	30	48 030
Aksjonærer	Antall aksjer	Eierandel %	Aksjeklasse
Ennerd AS	769	48,03	Ordinære
Frode Børli	196	12,24	Ordinære
Jungen Holding AS	196	12,24	Ordinære
Salten Invest AS	182	11,37	Ordinære
Jacwest Holding AS	156	9,74	Ordinære
Andrew Annely	51	3,19	Ordinære
Otto Koch AS	51	3,19	Ordinære
Totalt antall aksjer	1 601	100	

Note 8 - Egenkapital

	Aksjekapital	Overkurs	Udekket tap	Sum
Egenkapital 31.12.2023	48 030	2 040 812	-1 137 203	951 639
Årsresultat	0	0	366 913	366 913
Egenkapital 31.12.2024	48 030	2 040 812	-770 291	1 318 551

Note 9 - Lån og sikkerhetsstillelse til ledende personer, eiere med videre

Det er ikke gitt lån eller sikkerhetsstillelse til medlemmer av styrende organer.



Årsregnskap for
COMPANYCASTS AS

917606714

Regnskapsår
01.01.2024 - 31.12.2024



COMPANYCASTS AS
917 606 714

Resultatregnskap

	Note	2024	2023
Driftsinntekter			
Salgsinntekt		3 219 958	2 854 326
Annen driftsinntekt		34 551	419 295
Sum driftsinntekter		3 254 509	3 273 621
Driftskostnader			
Varekostnad		-55 007	-177 834
Lønnskostnad	1, 2	-1 139 192	-959 604
Avskrivning på varige driftsmidler og immaterielle eiendeler	3	-506 552	-497 967
Annen driftskostnad		-809 882	-706 101
Sum driftskostnader		-2 510 633	-2 341 506
Driftsresultat		743 876	932 115
Finansinntekter			
Annen renteinntekt		156	-560
Annen finansinntekt		4	0
Sum finansinntekter		160	-560
Finanskostnader			
Annen rentekostnad		-149 789	-216 777
Annen finanskostnad		-3 572	-2 582
Sum finanskostnader		-153 361	-219 359
Netto finans		-153 201	-219 919
Resultat før skattekostnad		590 675	712 196
Skattekostnad	4, 5	-223 762	-159 734
Årsresultat		366 913	552 462
Overføringer			
Udekket tap		366 913	552 462
Sum overføringer		366 913	552 462



COMPANYCASTS AS
917 606 714

Balanse

	Note	31.12.2024	31.12.2023
EIENDELER			
Anleggsmidler			
Immaterielle eiendeler			
Utvikling		2 590 074	2 887 945
Konsesjoner, patenter, lisenser, varemerker ol.		31 467	37 867
Utsatt skattefordel	4, 5	108 684	332 446
Sum immaterielle eiendeler		2 730 225	3 258 258
Varige driftsmidler			
Driftsløsøre, inventar, verktøy, kontormaskiner, ol.	3	366 872	0
Sum varige driftsmidler		366 872	0
Finansielle anleggsmidler			
Andre langsiktige fordringer	6	28 382	35 538
Sum finansielle anleggsmidler		28 382	35 538
Sum anleggsmidler		3 125 479	3 293 796
Omløpsmidler			
Varer			
Varer		0	376 280
Sum varer		0	376 280
Fordringer			
Kundefordringer		470 756	463 028
Andre kortsiktige fordringer		34 221	5 276
Sum fordringer		504 977	468 304
Bankinnskudd, kontanter og lignende			
Bankinnskudd, kontanter og lignende		39 758	10 242
Sum bankinnskudd, kontanter og lignende		39 758	10 242
Sum omløpsmidler		544 735	854 826
SUM EIENDELER		3 670 214	4 148 622



COMPANYCASTS AS
917 606 714

Balanse

	Note	31.12.2024	31.12.2023
EGENKAPITAL OG GJELD			
Egenkapital			
Innskutt egenkapital			
Aksjekapital	7, 8	48 030	48 030
Overkurs	8	2 040 812	2 040 812
Sum innskutt egenkapital		2 088 842	2 088 842
Opptjent egenkapital			
Udekket tap	8	-770 291	-1 137 203
Sum opptjent egenkapital		-770 291	-1 137 203
Sum egenkapital		1 318 551	951 639
Gjeld			
Annen langsiktig gjeld			
Gjeld til kredittinstitusjoner		1 322 534	1 552 526
Øvrig langsiktig gjeld		474 240	474 240
Sum annen langsiktig gjeld		1 796 774	2 026 766
Kortsiktig gjeld			
Gjeld til kredittinstitusjoner		150 633	597 318
Leverandørgjeld		26 111	143 807
Skyldige offentlige avgifter		96 078	77 937
Annen kortsiktig gjeld	9	282 068	351 154
Sum kortsiktig gjeld		554 889	1 170 217
Sum gjeld		2 351 663	3 196 983
SUM EGENKAPITAL OG GJELD		3 670 214	4 148 622

BODØ, 06.06.2025

Øystein Koch Nerva
styrets leder

Frode Børli
styremedlem

Johan Jørgen Koch
styremedlem

Morten Johansen
styremedlem

Svenn Are Jenssen
styremedlem

Marius Jacobsen
daglig leder



COMPANYCASTS AS
917 606 714

Noter

Regnskapsprinsipper

Årsregnskapet er satt opp i samsvar med regnskapsloven og god regnskapsskikk for små foretak.

Anleggsmidler

Lineære avskrivninger over driftsmidlenes forventet levetid er lagt til grunn ved beregning av avskrivningsbeløp. ved eventuelle verdinedganger som ikke antas å være kortvarige og forbigående, foretas nedskrivninger. som anleggsmidler regnes også forsknings- og utviklingsprosjekter som er ført opp i balansen

Salgsinntekter

Inntektsføring ved salg av varer skjer på leveringstidspunktet. Tjenester inntektsføres etter hvert som de leveres.

Klassifisering og vurdering av balanseposter

Anleggsmidler er eiendeler bestemt til varig eie eller bruk. Eiendeler som er knyttet til varekretsløpet er klassifisert som omløpsmidler. Fordringer klassifiseres som omløpsmidler hvis de forfaller til betaling innen ett år etter transaksjonsdagen. Tilsvarende klassifiseres gjeld som kortsiktig hvis gjelden forfaller til betaling innen ett år. Langsiktig gjeld er gjeld som forfaller senere enn ett år etter transaksjonsdagen. Første års avdrag på langsiktige fordringer og langsiktig gjeld klassifiseres likevel ikke som omløpsmiddel og kortsiktig gjeld.

Omløpsmidler vurderes til laveste av anskaffelseskost og virkelig verdi. Kortsiktig gjeld balanseføres til nominelt beløp på etableringstidspunktet. Anleggsmidler vurderes til anskaffelseskost. Varige anleggsmidler avskrives etter en fornuftig avskrivningsplan. Anleggsmidlene nedskrives til virkelig verdi ved verdifall som ikke forventes å være forbigående. Langsiktig gjeld med unntak av andre avsetninger balanseføres til nominelt beløp på etableringstidspunktet.

Fordringer

Kundefordringer og andre fordringer er oppført i balansen til pålydende etter fradrag for avsetning til forventet tap. Avsetning til tap gjøres på grunnlag av individuelle vurderinger av de enkelte fordringene.

Varebeholdninger

Lager av innkjøpte varer er verdsatt til laveste verdi av anskaffelseskost etter FIFO- prinsippet og virkelig verdi. Det foretas nedskrivning for påregnelig ukurans.

Forøvrig er følgende regnskapsprinsipper anvendt:

Forsikret pensjonsforpliktelse er ikke balanseført - kostnaden er lik premien. Leieavtaler er ikke balanseført. Fordringer og gjeld i utenlandsk valuta er verdsatt til kursen ved regnskapsårets slutt. Kursgevinster og kurstap i utenlandsk valuta føres som finansinntekt og finanskosnad. Egne utgifter til forskning og utvikling og til utvikling av rettigheter er kostnadsført. Utgifter til andre immaterielle eiendeler balanseføres i den grad det kan identifiseres en fremtidig økonomisk fordel knyttet til utvikling av en identifiserbar immateriell eiendel og utgiftene kan måles pålitelig. I motsatt fall kostnadsføres slike utgifter løpende. Balanseført utvikling avskrives lineært over økonomisk levetid.

Skatt

Skattekostnaden i resultatregnskapet omfatter både periodens betalbare skatt og endring i utsatt skatt. Utsatt skatt er beregnet med 22% på grunnlag av de midlertidige forskjeller som eksisterer mellom regnskapsmessige og skattemessige verdier, samt skattemessig underskudd til fremføring ved utgangen av regnskapsåret. Skatteøkende og skattereduserende midlertidige forskjeller som reverserer eller kan reversere i samme periode er fastsatt og skattevirkningen er beregnet på nettogrunnlaget.

Selskapet har ikke endret regnskapsprinsipp fra 2023 til 2024.



COMPANYCASTS AS
917 606 714

Note 1 - Lønnskostnader

Spesifikasjon av lønnskostnader	2024	2023
Lønn	1 029 411	864 688
Arbeidsgiveravgift	96 560	84 173
Pensjonskostnader	0	0
Andre relaterte ytelser	13 221	10 743
Sum	1 139 192	959 604

Mer om årsverk og lønn

Av lønnskostnadene til prosjektleder er 432,25 timer aktivert på egenutviklet programvare.

Note 2 - Antall årsverk

Antall årsverk sysselsatt i regnskapsåret: 2

Note 3 - Varige driftsmidler/anleggsmidler

Varige driftsmidler	Driftsløsøre, inventar o.l	Immaterielle eiendeler	Sum
Anskaffelseskost pr 01.01	54 454	5 044 389	5 098 843
Tilgang i året	376 280	192 873	569 153
Avgang i året	0	0	0
Anskaffelseskost pr 31.12	430 734	5 237 262	5 667 996
Akkumulert av- og nedskrivninger 01.01	-54 454	-2 118 577	-2 173 031
Akkumulert av- og nedskrivninger 31.12	-63 862	-2 615 721	-2 679 583
Balanseført verdi pr 31.12	366 872	2 621 541	2 988 413
Årets av- og nedskrivninger	9 408	497 144	506 552
Økonomisk levetid	3 - 4,29	5 - 10	
Avskrivningsplan	Lineær	Lineær	

Mer om varige driftsmidler/anleggsmidler

Tilganger i året:

Under driftsløsøre, inventar o.l. er varelageret omklassifisert/aktivert som driftsmiddel.

Under immaterielle eiendeler er det aktivert 432,25 timer (kr 192 873) fra prosjektleder for arbeid på egenutviklet programvare.

Note 4 - Spesifisering av skatt

Skattekostnad	2024	2023
+/- Endringer i utsatt skatt/utsatt skattefordel	223 762	253 537
Skattekostnad	223 762	253 537
Skattepliktig inntekt		
Resultat før skatt	590 675	1 138 572
Permanente forskjeller	7 900	13 870
+/- Endring i midlertidige forskjeller	-156 672	-68 503
- Anvendelse av fremførbart underskudd	-441 903	-1 083 940
Skattepliktig inntekt	0	0



COMPANYCASTS AS
917 606 714

Note 5 - Midlertidige forskjeller - utsatt skatt/skattefordel

Utsatt skatt/utsatt skattefordel i balansen avsettes på grunnlag av forskjeller mellom regnskapsmessige og skattemessige verdier i henhold til norsk regnskapsstandard for skatt.

Midlertidige skatteøkende og skattereduserende forskjeller som kan utlignes er nettoført.

Midlertidige forskjeller knyttet til:	01.01.2024	31.12.2024	Endring
Anleggsmidler	218 178	374 850	-156 672
Fremførbart underskudd	-1 729 297	-868 868	-860 429
Netto forskjeller	-1 511 119	-494 018	-1 017 101
Sum midlertidige forskjeller som inngår i grunnlag for utsatt skatt/skattefordel	-1 511 119	-494 018	-1 017 101
Utsatt skattefordel 31.12.2024 basert på 22 %	-332 446	-108 684	-223 762

Note 6 - Fordringer

Fordringer som forfaller senere enn ett år etter regnskapsårets slutt 28 382

Note 7 - Aksjekapital

Aksjeklasse	Antall aksjer	Aksjenes pålydende	Bokført verdi
Ordinære	1 601	30	48 030
Aksjonærer	Antall aksjer	Eierandel %	Aksjeklasse
Ennerd AS	769	48,03	Ordinære
Frode Børli	196	12,24	Ordinære
Jungen Holding AS	196	12,24	Ordinære
Salten Invest AS	182	11,37	Ordinære
Jacwest Holding AS	156	9,74	Ordinære
Andrew Annely	51	3,19	Ordinære
Otto Koch AS	51	3,19	Ordinære
Totalt antall aksjer	1 601	100	

Note 8 - Egenkapital

	Aksjekapital	Overkurs	Udekket tap	Sum
Egenkapital 31.12.2023	48 030	2 040 812	-1 137 203	951 639
Årsresultat	0	0	366 913	366 913
Egenkapital 31.12.2024	48 030	2 040 812	-770 291	1 318 551

Note 9 - Lån og sikkerhetsstillelse til ledende personer, eiere med videre

Det er ikke gitt lån eller sikkerhetsstillelse til medlemmer av styrende organer.