



## ÅRSREGNSKAPET FOR REGNSKAPSÅRET 2020 - GENERELL INFORMASJON

### Enheten

Organisasjonsnummer:	988 931 268
Organisasjonsform:	Aksjeselskap
Foretaksnavn:	IRIS PRODUKSJON AS
Forretningsadresse:	Vikan Avfallsplass 8031 BODØ

### Regnskapsår

Årsregnskapets periode:	01.01.2020 - 31.12.2020
-------------------------	-------------------------

### Konsern

Morselskap i konsern:	Nei
-----------------------	-----

### Regnskapsregler

Regler for små foretak benyttet:	Nei
Benyttet ved utarbeidelsen av årsregnskapet til selskapet:	Regnskapslovens alminnelige regler

### Årsregnskapet fastsatt av kompetent organ

Bekreftet av representant for selskapet:	Harald Willumsen Østbø
Dato for fastsettelse av årsregnskapet:	24.03.2021

### Grunnlag for avgivelse

År 2020: Årsregnskapet er elektronisk innlevert  
År 2019: Tall er hentet fra elektronisk innlevert årsregnskap fra 2020

*Det er ikke krav til at årsregnskapet m.v. som sendes til Regnskapsregisteret er undertegnet. Kontrollen på at dette er utført ligger hos revisor/enhetens øverste organ. Sikkerheten ivaretas ved at innsender har rolle/rettighet for innsending av årsregnskapet via Altinn, og ved at det bekreftes at årsregnskapet er fastsatt av kompetent organ.*

Brønnøysundregistrene, 06.07.2022



## Resultatregnskap

Beløp i: NOK	Note	2020	2019
<b>RESULTATREGNSKAP</b>			
<b>Inntekter</b>			
Salgsinntekt	13	100 058 466	108 170 916
Annen driftsinntekt	13	1 387 025	
<b>Sum inntekter</b>		<b>101 445 491</b>	<b>108 170 916</b>
<b>Kostnader</b>			
Varekostnad		35 763 396	33 092 974
Lønnskostnad	3, 4	17 235 993	15 842 618
Avskrivning av driftsmidler og immaterielle eiendeler	2	12 495 287	10 255 510
Nedskrivning av varige driftsmidler og immaterielle eiendeler	2		
Annen driftskostnad	3	31 796 015	32 449 346
<b>Sum kostnader</b>		<b>97 290 690</b>	<b>91 640 448</b>
<b>Driftsresultat</b>		<b>4 154 801</b>	<b>16 530 468</b>
<b>Finansinntekter og finanskostnader</b>			
Annen renteinntekt		100 685	215 326
Annen finansinntekt		30 106	
Verdiøkning markedsbaserte omløpsmidler	12	45 573	29 157
<b>Sum finansinntekter</b>		<b>176 364</b>	<b>244 483</b>
Verdireduksjon markedsbaserte omløpsmidler	12		
Nedskrivning av andre finansielle anleggsmidler	6		1 992 603
Annen rentekostnad		480 541	288 605
Annen finanskostnad		2 229	7 186
<b>Sum finanskostnader</b>		<b>482 770</b>	<b>2 288 394</b>
<b>Netto finans</b>		<b>-306 407</b>	<b>-2 043 911</b>
<b>Ordinært resultat før skattekostnad</b>		<b>3 848 394</b>	<b>14 486 557</b>
Skattekostnad på ordinært resultat	11	867 310	3 625 415
<b>Ordinært resultat etter skattekostnad</b>		<b>2 981 084</b>	<b>10 861 142</b>
<b>Årsresultat</b>		<b>2 981 084</b>	<b>10 861 142</b>



## Resultatregnskap

<b>Beløp i: NOK</b>	<b>Note</b>	<b>2020</b>	<b>2019</b>
Årsresultat etter minoritetsinteresser		2 981 084	10 861 142
<b>Totalresultat</b>		<b>2 981 084</b>	<b>10 861 142</b>
<b>Overføringer og disponeringer</b>			
Ordinært utbytte	9	1 192 434	4 844 457
Avsatt til annen egenkapital	9	1 788 650	6 016 685
<b>Sum overføringer og disponeringer</b>		<b>2 981 084</b>	<b>10 861 142</b>



### Balanse

Beløp i: NOK	Note	2020	2019
<b>BALANSE - EIENDELER</b>			
<b>Anleggsmidler</b>			
<b>Immaterielle eiendeler</b>			
Forskning og utvikling	2		
Utsatt skattefordel	11		
<b>Varige driftsmidler</b>			
Maskiner og anlegg	2, 10	65 770 472	61 185 624
Driftsløsøre, inventar o.a. utstyr	2, 10	3 710 529	4 153 462
<b>Sum varige driftsmidler</b>		<b>69 481 001</b>	<b>65 339 086</b>
<b>Finansielle anleggsmidler</b>			
Lån til foretak i samme konsern	7		600 675
Investeringer i aksjer og andeler	6	2 390 300	2 390 300
Andre langsiktige fordringer		126 367	126 367
<b>Sum finansielle anleggsmidler</b>		<b>2 516 667</b>	<b>3 117 342</b>
<b>Sum anleggsmidler</b>		<b>71 997 668</b>	<b>68 456 428</b>
<b>Omløpsmidler</b>			
<b>Varer</b>			
Lager av varer og annen beholdning	14	406 540	681 702
<b>Sum varer</b>		<b>406 540</b>	<b>681 702</b>
<b>Fordringer</b>			
Kundefordringer	7, 10, 15	14 598 473	13 627 521
Andre kortsiktige fordringer		1 595 087	2 169 955
<b>Sum fordringer</b>		<b>16 193 560</b>	<b>15 797 476</b>
<b>Investeringer</b>			
Andre markedsbaserte finansielle instrumenter	12	2 689 648	6 183 284
<b>Sum investeringer</b>		<b>2 689 648</b>	<b>6 183 284</b>
<b>Bankinnskudd, kontanter og lignende</b>			
Bankinnskudd, kontanter o.l.	8	17 922 768	16 045 879



## Balanse

Beløp i: NOK	Note	2020	2019
Sum bankinnskudd, kontanter og lignende		17 922 768	16 045 879
Sum omløpsmidler		37 212 516	38 708 342
<b>SUM EIENDELER</b>		<b>109 210 184</b>	<b>107 164 770</b>

## BALANSE - EGENKAPITAL OG GJELD

### Egenkapital

#### Innskutt egenkapital

Aksjekapital	5, 9	2 000 000	2 000 000
Overkurs	9	14 000 000	14 000 000
<b>Sum innskutt egenkapital</b>		<b>16 000 000</b>	<b>16 000 000</b>

#### Opptjent egenkapital

Annen egenkapital	9	44 714 306	42 925 655
Udisponert resultat			
<b>Sum opptjent egenkapital</b>		<b>44 714 306</b>	<b>42 925 655</b>

#### Sum egenkapital

**60 714 306**      **58 925 655**

### Gjeld

#### Langsiktig gjeld

Pensjonsforpliktelser	4	1 542 416	1 722 070
Utsatt skatt	11	1 857 276	844 325
<b>Sum avsetninger for forpliktelser</b>		<b>3 399 692</b>	<b>2 566 395</b>

#### Annen langsiktig gjeld

Gjeld til kredittinstitusjoner	10	30 349 770	19 545 454
<b>Sum annen langsiktig gjeld</b>		<b>30 349 770</b>	<b>19 545 454</b>

#### Sum langsiktig gjeld

**33 749 462**      **22 111 849**

#### Kortsiktig gjeld

Leverandørgjeld	7	4 374 026	10 085 776
Betalbar skatt	11		2 653 246
Skyldig offentlige avgifter	8	2 219 921	940 149
Utbytte	9	1 192 434	4 844 458



## Balanse

<b>Beløp i: NOK</b>	<b>Note</b>	<b>2020</b>	<b>2019</b>
Annen kortsiktig gjeld	7, 14	6 960 035	7 603 637
<b>Sum kortsiktig gjeld</b>		<b>14 746 416</b>	<b>26 127 265</b>
<b>Sum gjeld</b>		<b>48 495 878</b>	<b>48 239 114</b>
<b>SUM EGENKAPITAL OG GJELD</b>		<b>109 210 184</b>	<b>107 164 770</b>



Årsregnskap 2020 med noter og kontantstrøm Iris Produksjon as.pdf

**Signers:**

<b>Name</b>	<b>Method</b>	<b>Date</b>
Moum, Bjørn Ove	BANKID_MOBILE	2021-03-17 15:27 GMT+1
Østbø, Harald Willumsen	BANKID_MOBILE	2021-03-17 15:28 GMT+1
Strand, Janne Petrine	BANKID_MOBILE	2021-03-17 15:46 GMT+1
Pettersen, Liv Toril	BANKID_MOBILE	2021-03-17 15:56 GMT+1
Simonsen, Marianne Bahr	BANKID_MOBILE	2021-03-17 17:31 GMT+1
Nystad, Øystein	BANKID	2021-03-18 08:40 GMT+1

**This document package contains:**

- Front page (this page)
- The original document(s)
- The electronic signatures. These are not visible in the document, but are electronically integrated.



This file is sealed with a digital signature.  
The seal is a guarantee for the authenticity  
of the document.

Document ID:  
990F34AA3F2E4E29BEBEAF321A2605C7

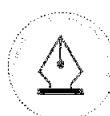
THE SIGNED DOCUMENT FOLLOWS ON THE NEXT PAGE >



## Årsregnskap 2020 Iris Produksjon AS

---

Organisasjonsnr: 988 931 268



This file is sealed with a digital signature.  
The seal is a guarantee for the authenticity  
of the document.

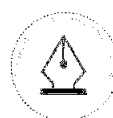
Document ID:  
990F34AA3F2E4E29BEBEAF321A2605C7



## Resultatregnskap

### Iris Produksjon AS

Driftsinntekter og driftskostnader	Note	2020	2019
Salgsinntekt	13	100 058 466	108 170 916
Annen driftsinntekt	13	1 387 025	0
<b>Sum driftsinntekter</b>		<b>101 445 491</b>	<b>108 170 916</b>
Varekostnad		35 763 396	33 092 974
Lønnskostnad	3, 4	17 235 993	15 842 618
Avskrivning av driftsmidler og immaterielle eiendeler	2	12 495 287	10 255 510
Annen driftskostnad	3	31 796 015	32 449 346
<b>Sum driftskostnader</b>		<b>97 290 690</b>	<b>91 640 448</b>
<b>Driftsresultat</b>		<b>4 154 801</b>	<b>16 530 468</b>
<b>Finansinntekter og finanskostnader</b>			
Annen renteinntekt		100 685	215 326
Annen finansinntekt		30 106	0
Verdiøkning markedsbaserte omløpsmidler	12	45 573	29 157
Nedskrivning av andre finansielle anleggsmidler	6	0	1 992 603
Annen rentekostnad		480 541	288 605
Annen finanskostnad		2 229	7 186
<b>Resultat av finansposter</b>		<b>-306 407</b>	<b>-2 043 911</b>
<b>Ordinært resultat før skattekostnad</b>		<b>3 848 394</b>	<b>14 486 557</b>
Skattekostnad på ordinært resultat	11	867 310	3 625 415
<b>Årsresultat</b>		<b>2 981 084</b>	<b>10 861 142</b>
<b>Overføringer</b>			
Avsatt til utbytte	9	1 192 434	4 844 457
Avsatt til annen egenkapital	9	1 788 650	6 016 685
<b>Sum overføringer</b>		<b>2 981 084</b>	<b>10 861 142</b>



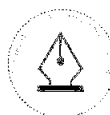
This file is sealed with a digital signature.  
The seal is a guarantee for the authenticity  
of the document.

Document ID:  
990F34AA3F2E4E29BEBEAF321A2605C7



### Balanse Iris Produksjon AS

Eiendeler	Note	2020	2019
<b>Anleggsmidler</b>			
<i>Varige driftsmidler</i>			
Maskiner og anlegg	2, 10	65 770 472	61 185 624
Driftsløsøre, inventar o.a. utstyr	2, 10	3 710 529	4 153 462
<b>Sum varige driftsmidler</b>		<b>69 481 001</b>	<b>65 339 086</b>
<i>Finansielle anleggsmidler</i>			
Lån til foretak i samme konsern	7	0	600 675
Investeringer i aksjer og andeler	6	2 390 300	2 390 300
Andre langsiktige fordringer		126 367	126 367
<b>Sum finansielle anleggsmidler</b>		<b>2 516 667</b>	<b>3 117 342</b>
<b>Sum anleggsmidler</b>		<b>71 997 668</b>	<b>68 456 428</b>
<b>Omløpsmidler</b>			
<i>Varer</i>			
Lager av varer og annen beholdning	14	406 540	681 702
<b>Sum varer</b>		<b>406 540</b>	<b>681 702</b>
<i>Fordringer</i>			
Kundefordringer	7, 10, 15	14 598 473	13 627 521
Andre kortsiktige fordringer		1 595 087	2 169 955
<b>Sum fordringer</b>		<b>16 193 560</b>	<b>15 797 476</b>
<i>Investeringer</i>			
Andre markedsbaserte finansielle instrumenter	12	2 689 648	6 183 284
<b>Sum investeringer</b>		<b>2 689 648</b>	<b>6 183 284</b>
<i>Bankinnskudd, kontanter o.l</i>			
Bankinnskudd, kontanter o.l.	8	17 922 768	16 045 879
<b>Sum bankinnskudd, kontanter o.l</b>		<b>17 922 768</b>	<b>16 045 879</b>
<b>Sum omløpsmidler</b>		<b>37 212 516</b>	<b>38 708 342</b>
<b>Sum eiendeler</b>		<b>109 210 184</b>	<b>107 164 770</b>



This file is sealed with a digital signature.  
The seal is a guarantee for the authenticity  
of the document.

Document ID:  
990F34AA3F2E4E29BEBEAF321A2605C7



## Balanse Iris Produksjon AS

Egenkapital og gjeld	Note	2020	2019
<b>Egenkapital</b>			
<i>Innskutt egenkapital</i>			
Aksjekapital	5, 9	2 000 000	2 000 000
Overkurs	9	14 000 000	14 000 000
<b>Sum innskutt egenkapital</b>		<b>16 000 000</b>	<b>16 000 000</b>
<i>Opptjent egenkapital</i>			
Annen egenkapital	9	44 714 306	42 925 655
<b>Sum opptjent egenkapital</b>		<b>44 714 306</b>	<b>42 925 655</b>
<b>Sum egenkapital</b>		<b>60 714 306</b>	<b>58 925 655</b>
<b>Gjeld</b>			
<i>Avsetning for forpliktelser</i>			
Pensjonsforpliktelser	4	1 542 416	1 722 070
Utsatt skatt	11	1 857 276	844 325
<b>Sum avsetning for forpliktelser</b>		<b>3 399 692</b>	<b>2 566 395</b>
<i>Annen langsiktig gjeld</i>			
Gjeld til kredittinstitusjoner	10	30 349 770	19 545 454
<b>Sum annen langsiktig gjeld</b>		<b>30 349 770</b>	<b>19 545 454</b>
<i>Kortsiktig gjeld</i>			
Leverandørgjeld	7	4 374 026	10 085 776
Betalbar skatt	11	0	2 653 246
Skyldig offentlige avgifter	8	2 219 921	940 149
Utbytte	9	1 192 434	4 844 458
Annen kortsiktig gjeld	7, 14	6 960 035	7 603 637
<b>Sum kortsiktig gjeld</b>		<b>14 746 416</b>	<b>26 127 265</b>
<b>Sum gjeld</b>		<b>48 495 878</b>	<b>48 239 114</b>
<b>Sum egenkapital og gjeld</b>		<b>109 210 184</b>	<b>107 164 770</b>



This file is sealed with a digital signature.  
The seal is a guarantee for the authenticity  
of the document.

Document ID:  
990F34AA3F2E4E29BEBEAF321A2605C7



## Balanse

### Iris Produksjon AS

Bodø, den \_\_\_\_\_

Styret i Iris Produksjon AS

\_\_\_\_\_  
Bjørn Ove Moum  
styreleder

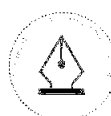
\_\_\_\_\_  
Øystein Nystad  
styremedlem

\_\_\_\_\_  
Marianne Bahr Simonsen  
styremedlem

\_\_\_\_\_  
Liv Toril Pettersen  
styremedlem

\_\_\_\_\_  
Janne Petrine Strand  
styremedlem

\_\_\_\_\_  
Harald Willumsen Østbø  
daglig leder



This file is sealed with a digital signature.  
The seal is a guarantee for the authenticity  
of the document.

Document ID:  
990F34AA3F2E4E29BEBEAF321A2605C7



## Iris Produksjon - Noter til regnskapet 2020

### Note 1: REGNSKAPSPRINSIPPER

Årsregnskapet er satt opp i samsvar med regnskapsloven. Det er utarbeidet etter norske regnskapsstandarder og anbefalinger til god regnskapskikk. Selskapet er datterselskap av Iris Salten IKS og bruker samme vurderingsprinsipper som morselskapet, og inngår i morselskapets konsernregnskap. Konsernregnskapet fås utlevert hos Iris Salten IKS. Iris Produksjon AS har forretningskontor i Bodø. Notene utarbeides etter regler for øvrige foretak.

### Hovedregel for vurdering og klassifisering av eiendeler og gjeld

Eiendeler bestemt til varig eie eller bruk er klassifisert som anleggsmidler. Andre eiendeler er klassifisert som omlopsmidler. Kortsiktig gjeld omfatter poster som forfaller til betaling innen ett år etter balansedagen, samt poster som knytter seg til varekretslopet.

### Renovasjonsinntekter

Inntektstøring av varer skjer på leveringstidspunktet og inntektstøring av tjenester etter hvert som tjenestene utføres.

### Varige driftsmidler

Varige driftsmidler er vurdert til historisk kost etter fradrag for "bedriftsøkonomiske" avskrivninger som er beregnet på grunnlag av kostpris og antatt økonomisk levetid. Det er brukt lineære avskrivninger, og avskrivningssatsene er angitt nedenfor i note 2.

### Fordringer

Kundefordringer og andre fordringer opptøres til pålydende etter fradrag for avsetning til forventet tap. Avsetning til tap gjøres på grunnlag av en individuell vurdering av de enkelte fordringene.

### Varelag

Varelager er vurdert til variabel tilvirkningskost.

### Skatter

Skattekostnaden i resultatregnskapet for konsernet omfatter både periodens betalbare skatt og endring i utsatt skatteforde/utsatt skatt. Utsatt skatt/skattefordel er beregnet med 22 % på grunnlag av midlertidige forskjeller som eksisterer mellom regnskapsmessige og skattemessige verdier. Skatteøkende og skattereduserende midlertidige forskjeller som reverseres i samme periode, er utlignet og nettoført.

### Kontantstrøm

Kontantstrømsoppstillingen er utarbeidet etter den indirekte metode. Kontanter og kontantekvivalenter omfatter kontanter, bankinnskudd og andre kortsiktige, likvide plasseringer.

## Note 2: VARIGE DRIFTSMIDLER OG AVSKRIVNINGER

	Bygg og anlegg	Maskiner/ driftsmidler	Biler	Anlegg under utførelse	Sum
Anskaffelseskost 01.01.20	9 513 884	105 988 118	459 754	1 090 350	117 052 106
Tilgang i året	7 236 938	12 162 265		342 137	19 741 340
Åvgang i året	-	10 430 174	76 000		10 506 174
Anskaffelseskost 31.12.20	16 750 822	107 720 209	383 754	1 432 487	126 287 272
Akk. av- og nedskr. 01.01.20	1 328 137	50 127 822	257 062	-	51 713 021
Akk. av- og nedskr. 31.12.20	2 171 492	54 379 787	254 992	-	56 806 271
Balansført verdi 31.12.20	14 579 330	53 340 422	128 762	1 432 487	69 481 001
Årets avskrivninger	843 355	11 614 069	37 862	-	12 495 286
Årets nedskrivninger					-
Avskrivningsplan: lineær	10%-33%	10-33%	15 %		

### Kjøp og salg av driftsmidler de siste 5 år

	2020	2019	2018	2017	2016
Tilgang	19 741 340	41 317 508	10 122 541	17 038 895	3 917 700
Åvgang	10 506 174		1 700 000	4 402 263	8 197 274



This file is sealed with a digital signature.  
The seal is a guarantee for the authenticity  
of the document.

Document ID:  
990F34AA3F2E4E29BEBEAF321A2605C7


**Note 3: LØNNKOSTNADER, ANTALL ANSATTE, GODTGJØRELSE M.M.**

	2020 (i tusen, kr)	2019 (i tusen, kr)
<b>Lønnskostnader</b>		
Lønninger	14 625	13 803
Arbeidsgraveravgift	1 322	1 137
Pensjonskostnader	1 221	524
Andre lønnsrelaterte ytelser	68	378
<b>Sum</b>	<b>17 236</b>	<b>15 842</b>

	2020 (tall i tusen)	2019 (tall i tusen)
Lønn daglig leder inkl. bonus ***	1 039	1 006
Pensjonskostnader daglig leder	122	102
Godtgjørelse styre	113	124
Lovpålagt revisjon ex.nva	85	57
Annen bistand ex.nva		13,5
Gjennomsnittlig antall årsverk:	27,55	23,1

\*\*\* Resultatdeling er lik for alle fast ansatte i Ins-konsernet, og er knyttet til tilstedeværelse gjennom året. Resultatdeling utbetalt i 2020 er på grunnlag av overskudd i 2020 fra de heleide dattersekskapene innenfor konkurranseutsatt virksomhet (Retura Iris as og Iris Produksjon as). Det er i regnskapet for 2020 ikke avsatt bonus til utbetaling i 2021. Det foreligger ingen avtale om etterlønn eller andre særskilte vederlag ved opphør for daglig leder eller styreleder.

**Note 4: PENSJONSKOSTNADER OG PENSJONSFORPLIKTELSE**

Seiskapet har en pensjonsordning som omfatter alle fast ansatte og for midlertidig ansatte/vikarer med mer enn 20 % stilling og er over 18 år. Seiskapet byttet i 2018 fra en ordning med ytellesplan til innskuddsplan. Dette gjaldt for alle ansatte under 55 år. Ansatte over 55 år har fortsatt ordning med ytellesplan. Ved innskuddsplaner betaler seiskapet innskudd til et forsikringssekskap. Seiskapet har ingen ytterligere betalingsforpliktelser etter at innskuddene er betalt. Premier til innskuddsbasert pensjonsordning som er organisert gjennom et livsforsikringssekskap kostnadsføres den perioden innskuddet gjelder og inngår blant lønnskostnader i resultatregnskapet. Forpliktelser eller pensjonsmidler knyttet til den kollektive forsikrede pensjonsordningen balanseføres ikke.

Ordningen tilfredsstiller kravene i lov om foretakspensjon. Ytelserne er i hovedsak avhengig av antall opptjeningsår, lønnsnivå ved oppnådd pensjonsalder og avkastning på pensjonsmidlene og størrelsen på ytelsene fra kollektivbygden. Pensjonsforpliktelserne бергnes årlig av en uavhengig aktuar ved bruk av en lineær opptjeningsmetode. Forpliktelserne er dekket gjennom et livsekskap.

Kostnader (eks. arbeidsgraveravgift) vedrørende innskuddsordningen er kr. 800 844  
Kostnader (eks. arbeidsgraveravgift) vedrørende AFP ordningen er kr. 178 479  
Antall ansatte som er med i AFP-ordningen er 43 ansatte (herav 8 over 61 år).

	2019	2020	BUDSJETT 2021
<b>PENSJONSKOSTNADER INKL. AGA</b>			
Nåverdi av årets opptjening	228 532	282 605	361 301
Renteekskostnad	273 606	231 727	184 448
Brutto pensjonskostnad	502 138	514 332	485 749
Forventet avkastning	-371 842	-351 065	-311 114
Administrasjonskostnader/Rentegaranti	35 192	33 777	29 096
Netto pensjonskostnad inkl. adm.kost	165 488	197 044	203 731
Aga netto pensjonskostnad inkl. adm.kost	13 074	13 190	16 055
Resultatført aktuariell tap (gevinst)	0	0	0
Resultatført planendring	-203 656	0	0
Resultatført andel aktuariell tap (gevinst) v/avk.	0	0	0
Resultatført andel av nettoforpliktelse v/avk.	0	0	0
Ekstraordinære kostnader	0	0	0
Resultatført pensjonskostnad	-25 094	210 174	219 826
Herav resultatført aga av aktuariell tap (gevinst)	0	0	0

	31.12.2019	31.12.2020	31.12.2021
<b>PENSJONSFORPLIKTELSE</b>			
	<b>BESTE ESTIMAT</b>	<b>BESTE ESTIMAT</b>	<b>ESTIMAT</b>
Brutto påløpt pensjonsforpliktelse	10 010 208	10 645 126	10 937 794
Pensjonsmidler	9 291 396	9 841 961	10 541 014
Netto forpliktelse før arb.avgift	718 812	803 165	396 780
Arbeidsgraveravgift	56 786	63 450	31 346
Netto forpliktelse inkl. aga	775 598	866 615	428 126
Ikke resultatført aktuariell gevinst(tap) ekskl. aga	877 175	626 321	626 321
Ikke resultatført aktuariell gevinst (tap) aga	69 297	49 480	49 480
Ikke resultatført planendring	0	0	0
Balanseført nto forpliktelse/(midler) etter aga	1 722 070	1 542 416	1 103 927
Herav balanseført aga	126 083	112 930	80 826

	2020	2021
<b>AVSTEMMING</b>		
Balanseført nto forpliktelse/(midler) UB i fjor	1 722 070	1 542 416
Resultatført pensjonskostnad inkl. aga og adm.kost	210 174	219 826
Aga innbetalt premie/tilskudd	-26 284	-48 199
Innbetalt premie/tilskudd inkl. adm	-363 545	-610 116
Ført mot egenkapital	0	0
Ført mot egenkapital aga	0	0
Balanseført nto forpliktelse/(midler) UB i år	1 542 416	1 103 927



This file is sealed with a digital signature.  
The seal is a guarantee for the authenticity of the document.

Document ID:  
990F34AA3F2E4E29BEBEAF321A2605C7



MEDLEMSSTATUS	01.01.2019	01.01.2020	01.01.2021
Antall aktive	3	3	3
Antall oppsatte	49	49	49
Antall pensjoner	6	6	6
Gj.snittlig pensjonsgrunnlag, aktive	456 977	485 328	502 117
Gj.snittlig alder, aktive	57,25	58,26	59,26
Gj.snittlig tenestetid, aktive	8,79	14,68	16,18
<b>FORUTSETNINGER</b>		<b>31.12.2019</b>	<b>31.12.2020</b>
Diskonteringsrente		2,30 %	1,70 %
Lønnsvekst		2,25 %	2,25 %
G-regulering		2,00 %	2,00 %
Pensjonsregulering		1,24 %	1,24 %
Forventet avkastning		3,80 %	3,10 %
Agasats		7,90 %	7,90 %
Amortiseringstid		4	4
Korridorstørrelse		10,00 %	10,00 %

Den samlede forpliktelsen gjelder kollektiv pensjonsordning og AFP ordning. Det er ikke tatt hensyn til arbeidsgiveravgift eller at de ansatte trekkes 2% av lønn for pensjonsordningen.

#### Note 5: AKSJEIER

Iris Salten IKS er eneksjonær og eier 2 000 aksjer à kr 1 000,-.

#### Note 6: AKSJER I ANDRE SELSKAPER

	Kostpris	Forretn. kontor	Selskapets aksjekapital	Antall aksjer	Eierandel	Pålydende til sammen
<b>AKSJER I TILKNYTTET SELSKAP</b>						
Nofir AS	2 390 300	Bødø	663 700	2 685	40,52 %	100
Egenkapital per 31.12.2019	kr 4 607 885					
Årsresultat 2019	kr -5 334 855					

#### Note 7: MELLOMVERENDE MELLOM SELSKAP I SAMME KONSERN

	2020 (i tusen, kr)	2019 (i tusen, kr)
Fordringer	kr 8 969	kr 9 923
Gjeld	kr 1 580	kr 1 748

#### Note 8: BUNDE BANKINNSKUDD

	2020	2019
Bundne bankinnskudd	kr 714 742	kr 598 204

#### Note 9: ENDRINGER I EGENKAPITALEN

	Aksjekapital	Overkursfond	Annen egenkapital	Sum
Inngående balanse 01.01.	2 000 000	14 000 000	42 925 655	58 925 655
Årsresultat			2 981 084	2 981 084
Avsatt til utbytte			-1 192 434	-1 192 434
Utgående balanse 31.12.	<b>2 000 000</b>	<b>14 000 000</b>	<b>44 714 305</b>	<b>60 714 305</b>

#### Note 10: PANTSIKRET GJELD

	2020	2019
Pantsikret gjeld	kr 30 349 770	kr 19 545 454
Beløp til forfall senere enn 5 år	kr 8 636 374	kr 10 454 558

#### Bokført verdi av eiendeler stilt som sikkerhet for pantegjeld:

	2020	2019
Maskiner og anlegg	kr -	kr -
Driftstilbehør	kr 20 118 557	kr 22 215 160
Kundefordringer	kr 14 598 473	kr 13 627 521
SUM	kr 34 717 030	kr 35 842 681



This file is sealed with a digital signature. The seal is a guarantee for the authenticity of the document.

Document ID:  
990F34AA3F2E4E29BEBEAF321A2605C7


**Note 11: SKATT**

Årets skattekostnad fordeler seg på	2020	2019
Betalbar skatt	-145 641	2 653 246
Endring i utsatt skatt	1 012 951	972 169
<b>Sum skattekostnad</b>	<b>867 310</b>	<b>3 625 415</b>

Skattepliktig inntekt:	2020	2019
Resultat før skattekostnad	3 848 394	14 486 557
Permanente forskjeller	39 230	2 049 412
Endring i midlertidige forskjeller	-4 549 629	-4 475 761
Årets skallegrunnlag	<b>-662 005</b>	<b>12 060 208</b>

Betalbar skatt i balansen:	2020	2019
Betalbar skatt på årets resultat	-	2 653 246
Skatt på tilbakeført underskudd	-145 641	-
<b>Sum betalbar skatt i balansen</b>	<b>-145 641</b>	<b>2 653 246</b>

Negativ betalbar skatt gjelder adgangen til å tilbakeføre underskudd for 2020 mot skattepliktig overskudd i 2018 og 2019.

Oversikt over midlertidige forskjeller	2020	2019	Endring
Fordringer	-198 325	-160 282	39 043
Varer	-	-	-
Anleggsmidler	10 135 146	6 048 053	-4 087 093
Pensjon	-1 542 416	-1 722 070	-179 654
Regnskapsmessige avsetninger	-	-321 924	-321 924
<b>Sum</b>	<b>8 393 405</b>	<b>3 843 777</b>	<b>-4 549 628</b>
Aksjer og andre verdipapirer	48 758	-5 936	-54 694
<b>Grunnlag for beregning av utsatt skatt</b>	<b>8 442 163</b>	<b>3 837 841</b>	<b>-4 604 322</b>
Utsatt skatt/skattefordel 22%	1 857 276	844 325	-1 012 951

Forklaring til hvorfor årets skattekostnad ikke utgjør 22 % av resultat før skatt:

22 % skatt av resultat før skatt	846 647
Permanente forskjeller (22 %)	8 631
Beregnet skattekostnad	855 277
Effektiv skattesats	22,2 %

**Note 12: FINANSIELLE INSTRUMENTER**

	Anskaff. kost	Bokført verdi 01.01.20	Reinvestert utbytte	Bokført verdi 31.12.20	Markedsverdi 31.12.20	Resultatført verdiendring
<b>Markedsbaserte obligasjoner</b>						
Markedsbaserte obligasjoner	2 500 000	2 600 186	43 889	2 689 648	2 689 648	45 573
<b>Sum markedsbaserte obligasjoner</b>	<b>2 500 000</b>	<b>2 600 186</b>	<b>43 889</b>	<b>2 689 648</b>	<b>2 689 648</b>	<b>45 573</b>
<b>Andre finansielle instrumenter</b>						
Pengemarkedsbaserte instrumenter	3 500 000	3 583 099	-	-	-	-
Sum andre finansielle instrumenter	3 500 000	3 583 099	-	-	-	-

Finansielle instrumenter er verdsatt til virkelig verdi. Virkelig verdi er fastsatt i henhold til verdien som er observerbar på markedet på balansedagen.  
Pengemarkedsfond er innlåst i 2020.

**Note 13 - SALGSINNTEKTER**

Selskapets omsetning skjer i all hovedsak i Norge. Selskapet mottar, behandler og omsetter avfall.

Varer og tjenester som omsettes er:	2020	2019
Omsetning av mottak avfall	85 286	13 551
Omsetning av salg av avfall	13 551	2 608
Omsetning av annet (gevinst salg driftsmidler, konsulenttjenester, drift av rensanlegg etc.)	2 608	101 445
<b>Sum</b>	<b>101 445</b>	<b>117 604</b>

**Note 14 - VARER**

Selskapets varebeholdning er vurdert til variabel tilvirkningskost. Det er ikke foretatt nedskrivning for ukurans.

	2020	2019
Kurante varer (variabel tilvirkningskost)	406 540	681 702

**Note 15 - KUNDEFORDRINGER**

Spesifikasjon kundefordringer	2020	2019
Kundefordringer til pålydende	14 798 473	13 827 521
Avsatt til dekning av usikre fordringer	-200 000	-200 000
<b>Netto oppførte kundefordringer</b>	<b>14 598 473</b>	<b>13 627 521</b>

Av kundefordringene forfaller kr 0,- senere enn ett år.



This file is sealed with a digital signature.  
The seal is a guarantee for the authenticity of the document.

Document ID:  
990F34AA3F2E4E29BEBEAF321A2605C7



## Kontantstrømoppstilling

Indirekte modell

### IRIS Produksjon AS

	2020	2019
<b>Kontantstrøm fra operasjonelle aktiviteter</b>		
Resultat før skattekostnad	3 848 394	14 486 557
Periodens betalte skatt	-2 653 246	-3 762 319
Gevinst/tap ved salg av anleggsmidler	-1 037 862	0
Ordinære avskrivninger	12 495 287	10 255 510
Verdiendring finansielle anleggsmidler	-45 573	1 963 446
Tap ved salg finansielle anleggsmidler	-28 667	6 005
Resultatandel fra DS/TS, fratrukket utdeling	0	0
Endring i varelager	275 162	-486 085
Endring i kundefordringer	-970 952	-1 625 905
Endring i leverandørgjeld	-5 711 750	5 833 427
Endring i pensjonsforpliktelser	-179 654	-454 940
Endring i andre tidsavgrensningsposter	1 321 184	-2 600 317
<b>Kontantstrømmer fra investeringsaktiviteter</b>		
Innbetalinger ved salg av varige driftsmidler	4 142 000	0
Utbetalinger ved kjøp av varige driftsmidler	-19 741 340	-40 900 617
Innbetalinger ved salg av aksjer og andeler i andre foretak	0	493 639
Utbetalinger ved kjøp av aksjer og andeler i andre foretak	0	-1 214 000
Innbetalinger ved salg av andre investeringer	3 611 766	0
Renteinntekter fondsinvesteringer	-43 889	-138 020
Utbetalinger ved kjøp av andre investeringer	0	0
<b>Kontantstrømmer fra finansieringsaktiviteter</b>		
Innbetalinger ved opptak av ny langsiktig gjeld	13 365 000	20 000 000
Innbetalinger ved opptak av ny kortsiktig gjeld	0	0
Utbetalinger ved nedbetaling av langsiktig gjeld	-2 560 684	-454 546
Utbetalinger ved nedbetaling av kortsiktig gjeld	636 170	-364 779
Utbetalinger av utbytte	-4 844 458	-4 743 075
Netto endring i fordringer/gjeld på selskap i samme konsern	0	0
Netto endring i kontanter og kontantekvivalenter	1 876 888	-3 706 019
Beholdning av kontanter og kontantekvivalenter pr 1.1	16 045 880	19 751 899
Beholdning av kontanter og kontantekvivalenter pr 31.12	17 922 768	16 045 880



This file is sealed with a digital signature.  
The seal is a guarantee for the authenticity  
of the document.

Document ID:  
990F34AA3F2E4E29BEBEAF321A2605C7



BDO AS  
Sandhornsgata 43  
Postboks 77  
8001 Bodø

## Uavhengig revisors beretning

Til generalforsamlingen i Iris Produksjon AS

Uttalelse om revisjonen av årsregnskapet

### Konklusjon

---

Vi har revidert årsregnskapet til Iris Produksjon AS.

Årsregnskapet består av:

- Balanse per 31. desember 2020
- Resultatregnskap for 2020
- Kontantstrømoppstilling for regnskapsåret avsluttet per 31. desember 2020
- Noter til årsregnskapet, herunder et sammendrag av viktige regnskapsprinsipper.

Etter vår mening:

Er årsregnskapet avgitt i samsvar med lov og forskrifter og gir et rettviseende bilde av selskapets finansielle stilling per 31. desember 2020, og av dets resultater og kontantstrømmer for regnskapsåret avsluttet per denne datoen i samsvar med regnskapslovens regler og god regnskapsskikk i Norge.

### Grunnlag for konklusjonen

---

Vi har gjennomført revisjonen i samsvar med lov, forskrift og god revisjonsskikk i Norge, herunder de internasjonale revisjonsstandardene International Standards on Auditing (ISA-ene). Våre oppgaver og plikter i henhold til disse standardene er beskrevet i Revisors oppgaver og plikter ved revisjon av årsregnskapet. Vi er uavhengige av selskapet slik det kreves i lov og forskrift, og har overholdt våre øvrige etiske forpliktelser i samsvar med disse kravene. Etter vår oppfatning er innhentet revisjonsbevis tilstrekkelig og hensiktsmessig som grunnlag for vår konklusjon.

### Annen informasjon

---

Ledelsen er ansvarlig for annen informasjon. Annen informasjon består av årsberetningen.

Vår uttalelse om revisjonen av årsregnskapet dekker ikke annen informasjon, og vi attesterer ikke den andre informasjonen.

I forbindelse med revisjonen av årsregnskapet er det vår oppgave å lese annen informasjon identifisert ovenfor med det formål å vurdere hvorvidt det foreligger vesentlig inkonsistens mellom annen informasjon og årsregnskapet, kunnskap vi har opparbeidet oss under revisjonen, eller hvorvidt den tilsynelatende inneholder vesentlig feilinformasjon.

Dersom vi, på bakgrunn av arbeidet vi har utført, konkluderer med at disse andre opplysningene inneholder vesentlig feilinformasjon, er vi pålagt å uttale oss om dette. Vi har ingenting å rapportere i så henseende.

### Styret og daglig leders ansvar for årsregnskapet

---

Styret og daglig leder (ledelsen) er ansvarlig for å utarbeide årsregnskapet i samsvar med lov og forskrifter, herunder for at det gir et rettviseende bilde i samsvar med regnskapslovens regler og god regnskapsskikk i Norge. Ledelsen er også ansvarlig for slik intern kontroll som den finner nødvendig



for å kunne utarbeide et årsregnskap som ikke inneholder vesentlig feilinformasjon, verken som følge av misligheter eller utilsiktede feil.

Ved utarbeidelsen av årsregnskapet må ledelsen ta standpunkt til selskapets evne til fortsatt drift og opplyse om forhold av betydning for fortsatt drift. Forutsetningen om fortsatt drift skal legges til grunn for årsregnskapet så lenge det ikke er sannsynlig at virksomheten vil bli avviklet.

#### Revisors oppgaver og plikter ved revisjonen av årsregnskapet

---

Vårt mål er å oppnå betryggende sikkerhet for at årsregnskapet som helhet ikke inneholder vesentlig feilinformasjon, verken som følge av misligheter eller utilsiktede feil, og å avgi en revisjonsberetning som inneholder vår konklusjon. Betryggende sikkerhet er en høy grad av sikkerhet, men ingen garanti for at en revisjon utført i samsvar med lov, forskrift og god revisjonsskikk i Norge, herunder ISA-ene, alltid vil avdekke vesentlig feilinformasjon som eksisterer. Feilinformasjon kan oppstå som følge av misligheter eller utilsiktede feil. Feilinformasjon blir vurdert som vesentlig dersom den enkeltvis eller samlet med rimelighet kan forventes å påvirke økonomiske beslutninger som brukerne foretar basert på årsregnskapet.

For videre beskrivelse av revisors oppgaver og plikter vises det til:  
<https://revisorforeningen.no/revisjonsberetninger>

#### Uttalelse om andre lovmessige krav

##### Konklusjon om årsberetningen

---

Basert på vår revisjon av årsregnskapet som beskrevet ovenfor, mener vi at opplysningene i årsberetningen om årsregnskapet, forutsetningen om fortsatt drift og forslaget til anvendelse av overskuddet er konsistente med årsregnskapet og i samsvar med lov og forskrifter.

##### Konklusjon om registrering og dokumentasjon

---

Basert på vår revisjon av årsregnskapet som beskrevet ovenfor, og kontrollhandlinger vi har funnet nødvendig i henhold til internasjonal standard for attestasjonsoppdrag (ISAE) 3000 «Attestasjonsoppdrag som ikke er revisjon eller forenklet revisorkontroll av historisk finansiell informasjon», mener vi at ledelsen har oppfylt sin plikt til å sørge for ordentlig og oversiktlig registrering og dokumentasjon av selskapets regnskapsopplysninger i samsvar med lov og god bokføringskikk i Norge.

BDO AS

Håvard Edvardsen  
statsautorisert revisor  
(elektronisk signert)



# PENNEO

Signaturene i dette dokumentet er juridisk bindende. Dokument signert med "Penneo™ - sikker digital signatur".  
De signerende parter sin identitet er registrert, og er listet nedenfor.

"Med min signatur bekrefter jeg alle datoer og innholdet i dette dokument."

## Håvard Edvardsen

Partner

Serienummer: 9578-5999-4-2512968

IP: 188.95.xxx.xxx

2021-03-18 13:36:30Z



Penneo Dokumentnøkkel: L71MJ-E08E7-EMT-UA-T216C-73MEK-KIMZ1

Dokumentet er signert digitalt, med **Penneo.com**. Alle digitale signatur-data i dokumentet er sikret og validert av den datamaskin-utregnede hash-verdien av det opprinnelige dokument. Dokumentet er låst og tids-stemplet med et sertifikat fra en betrodd tredjepart. All kryptografisk bevis er integrert i denne PDF, for fremtidig validering (hvis nødvendig).

### Hvordan bekrefter at dette dokumentet er originalen?

Dokumentet er beskyttet av ett Adobe CDS sertifikat. Når du åpner dokumentet i

Adobe Reader, skal du kunne se at dokumentet er sertifisert av **Penneo e-signature service <penneo@penneo.com>**. Dette garanterer at innholdet i dokumentet ikke har blitt endret.

Det er lett å kontrollere de kryptografiske beviser som er lokalisert inne i dokumentet, med Penneo validator - <https://penneo.com/validate>



Styrets årsberetning 2020 Iris Produksjon AS.pdf

**Signers:**

<b>Name</b>	<b>Method</b>	<b>Date</b>
Moum, Bjørn Ove	BANKID_MOBILE	2021-03-17 15:23 GMT+1
Østbø, Harald Willumsen	BANKID_MOBILE	2021-03-17 15:29 GMT+1
Strand, Janne Petrine	BANKID_MOBILE	2021-03-17 15:47 GMT+1
Pettersen, Liv Toril	BANKID_MOBILE	2021-03-17 15:59 GMT+1
Simonsen, Marianne Bahr	BANKID_MOBILE	2021-03-17 17:30 GMT+1
Nystad, Øystein	BANKID	2021-03-18 08:41 GMT+1

**This document package contains:**

- Front page (this page)
- The original document(s)
- The electronic signatures. These are not visible in the document, but are electronically integrated.



This file is sealed with a digital signature.  
The seal is a guarantee for the authenticity  
of the document.

Document ID:  
1B9CF0FCA50B4606BD81A90C969BA378

THE SIGNED DOCUMENT FOLLOWS ON THE NEXT PAGE >



Styrets årsberetning 2020

Iris Produksjon AS



This file is sealed with a digital signature.  
The seal is a guarantee for the authenticity  
of the document.

Document ID:  
1B9CF0FCA50B4606BD81A90C989BA378



Årsberetning 2020

## Bedriften

Iris Produksjon AS driver Vikan avfallsanlegg med blant annet deponi, behandling av restavfall og trevirke, komposteringsanlegg, papirsorteringsanlegg, jern og metall- og bilsaneringsanlegg. Selskapet er lokalisert på Vikan i Bodø. Selskapet er 100% eid av Iris Salten IKS.

Selskapet er ISO godkjent innen følgende standarder:

- ISO 9001 - Standard for kvalitetsledelse
- ISO 14001 - Standard for miljøledelse
- ISO 18001 - Styringssystemer for arbeidsmiljø (helse og sikkerhet)

## Arbeidsmiljøet

Vårt overordnede HMS mål er: «Ingen skal få skader eller helseplager som følge av vår virksomhet». Et systematisk arbeid med internkontroll og HMS, er en forutsetning for kvalitet og forbedring av produksjon og tjenesteyting. Tabellen under viser sykefraværet i bedriften blant faste ansatte og vikarer i 100% stilling som har vært ansatt mer enn ½ år.

Iris Produksjon AS	2016	2017	2018	2019	2020
Korttidsfravær	1,11%	0,57%	0,77%	0,8%	0,62%
Totalt fravær	13,13%	3,32%	2,6%	3,3%	3,22%

I 2020 hadde vi ingen skadetilfeller med skade på personell. Det har vært nestenulykker med stort skadepotensial, spesielt gjelder dette branntilløp under kverning av restavfall. Det var på slutten av 2020 en dødsulykke hos underleverandør leid inn for å bistå med transport i forbindelse med lasting av avfall.

Våre overordnede mål for kvalitet, miljø, helse og sikkerhet, skal være en retningsviser for måten vi arbeider på og alle valg som gjøres.

**Kvalitet:** Iris skal levere en miljøvennlig, enkel, rimelig og effektiv avfallstjeneste

**Miljø:** De miljøpåvirkninger som følger av vår drift og våre løsninger skal ikke påføre neste generasjon økte miljøproblemer

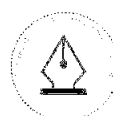
**Helse og sikkerhet:** Ingen skal få skader eller helseplager som følge av vår virksomhet

Et systematisk arbeid med intern kontroll og HMS, er forutsetninger for kvalitet og forbedring av produksjon og tjenesteyting. Iris Produksjon har arbeidet godt med KHMS-mål i 2020.

## Likestilling, diskriminering og etnisitet

Selskapets personalpolitikk anses å være kjønnsnøytral. Ved rekruttering søkes den beste kvalifiserte, men ved ellers like forhold vil en person av det underrepresenterte kjønn bli foretrukket. Etter vår oppfatning er likestillings- og diskriminerings spørsmål tilfredsstillende ivaretatt. Det har i 2020 vært 26 ansatte, hvorav 2 er lærlinger. Fordelingen blant de ansatte er 4 kvinner og 22 menn. Styret har 4 eiervalgte medlemmer, der 2 er kvinner. Det er 1 ansattrepresentant i styret.

2



This file is sealed with a digital signature.  
The seal is a guarantee for the authenticity  
of the document.

Document ID:  
1B9CF0FCA50B4606BD81A90C989BA378



Årsberetning 2020

## Utvikling og resultat

	2018	2019	2020
Driftsinntekter	99.063.000	108.170.000	101.445.000
Driftsresultat	15.424.000	16.530.000	4.154.000
Årsresultat etter skatt	11.857.000	10.861.000	2.981.000
	<b>31.12.2018</b>	<b>31.12.2019</b>	<b>31.12.2020</b>
Balansesum	76.752.000	107.164.000	109.210.000
Egenkapital	52.908.000	58.925.000	60.714.000
Egenkapitalprosent	69%	55%	55%

### Corona-året 2020

2020 har vært et spesielt år, med pandemien COVID-19 som traff for fullt fra mars. Den første perioden var usikkerheten størst, men ved hjelp av passende smitteverntiltak og ansatte med en fantastisk stå-på-vilje har driften for våre kunders del gått som normalt gjennom hele året. For våre ansattes del så har kohorter, få fysiske driftsmessige og sosiale møtepunkter, skjerming av driftspersonell og perioder med hjemmekontor vært realiteten.

Vi har sett et skifte i mengder fra næringsavfall til husholdningsavfall, men totalt sett er utviklingen i avfallsmengder stabil. Corona har påvirket nedstrømsmarkedene i stor grad, blant annet gitt av endret forbruksmønstre som har endret etterspørsel etter råvarer og energi. Vi opplever markedene for sekundære råvarer som mye mer volatile og uforutsigbare.

### Ytre miljø

Behandling av avfall medfører utslipp til jord, vann og luft, og er en kilde til lokale og globale miljøproblemer. Det er selskapets oppgave å velge gode løsninger som reduserer forurensningene knyttet til behandling av avfall. Maskindriften i selskapet medfører forurensning av det ytre miljø gjennom eksosutslipp. Utslipet ligger innenfor de verdier som er godkjent for maskindrift. Selskapet søker å redusere utslipp gjennom å ha en moderne maskinpark, rasjonell drift og bruk av fornybare energikilder der det er mulig og har i 2020 ytterligere konvertert maskinparken fra diesel til elektrisk drift med reduksjon i utslipp og redusert totalt energiforbruk som konsekvens. Overvåking og kartlegging av virksomhetens påvirkning av det ytre miljø gjennomføres i henhold bedriftens internkontroll.

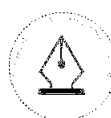
### Fremtid

Iris Produksjon har stor tro på fremtiden med utvikling innen flere områder i en region med høy aktivitet.

### Forskning og Utvikling

Iris Produksjon AS driver pr i dag ikke FOU-virksomhet, men deltar i et internasjonalt Horizon 2020 EU-prosjekt med fokus på gjenvinning av forurensede masser (CITYLOOPS) samt et forskningsrådstøttet prosjekt knyttet til gjenvinning av betong (CIRCULUS).

3



This file is sealed with a digital signature.  
The seal is a guarantee for the authenticity  
of the document.

Document ID:  
1B9CF0FCA50B4606BD81A90C989BA378



Årsberetning 2020

## Finansiell risiko

Langsiktige investeringer finansieres med egenkapital og langsiktig gjeld i forretningsbanker. Fordeling av lån mot flytende og fast rente er i henhold til konsernets finansreglement. Styret anser selskapets finansielle risiko som lav. Selskapets kreditt risiko ivaretas iht. god regnskapsskikk, og tap på fordringer er lave.

## Selskapets stilling, økonomisk resultat og videre drift

Styret bekrefter at forutsetningen for fortsatt drift av selskapet er til stede ved avleggelse av årsregnskapet.

Resultatet etter skatt var på kr 2.981.084. Styret foreslår at det betales utbytte for 2020 stort kr 1.192.434. Kr 1.788.650 overføres til egenkapitalen.

Det fremlagte resultatregnskapet og balansen med tilhørende noter gir etter styrets oppfatning tilfredsstillende uttrykk for resultatet i 2020 og den økonomiske stillingen ved årsskiftet. Det har ikke inntruffet forhold etter regnskapsårets utgang som ikke er tatt hensyn til i årsoppgjøret, og som kan ha betydning for selskapets resultat og stilling.

Bodø 31.12.2020/09.03.2021

\_\_\_\_\_  
Bjørn Ove Moum  
styreleder

\_\_\_\_\_  
Øystein Nystad  
styremedlem

\_\_\_\_\_  
Janne Petrine Strand  
styremedlem

\_\_\_\_\_  
Liv Toril Pettersen  
styremedlem

\_\_\_\_\_  
Marianne Bahr Simonsen  
styremedlem

\_\_\_\_\_  
Harald Willumsen Østbø  
Daglig leder

4



This file is sealed with a digital signature.  
The seal is a guarantee for the authenticity  
of the document.

Document ID:  
1B9CF0FCA50B4606BD81A90C989BA378



## Kontantstrømoppstilling

Indirekte modell

### IRIS Produksjon AS

	2020	2019
<b>Kontantstrøm fra operasjonelle aktiviteter</b>		
Resultat før skattekostnad	3 848 394	14 486 557
Periodens betalte skatt	-2 653 246	-3 762 319
Gevinst/tap ved salg av anleggsmidler	-1 037 862	0
Ordinære avskrivninger	12 495 287	10 255 510
Verdiendring finansielle anleggsmidler	-45 573	1 963 446
Tap ved salg finansielle anleggsmidler	-28 667	6 005
Resultatandel fra DS/TS, fratrukket utdeling	0	0
Endring i varelager	275 162	-486 085
Endring i kundefordringer	-970 952	-1 625 905
Endring i leverandørgjeld	-5 711 750	5 833 427
Endring i pensjonsforpliktelser	-179 654	-454 940
Endring i andre tidsavgrensningsposter	1 321 184	-2 600 317
<b>Kontantstrømmer fra investeringsaktiviteter</b>		
Innbetalinger ved salg av varige driftsmidler	4 142 000	0
Utbetalinger ved kjøp av varige driftsmidler	-19 741 340	-40 900 617
Innbetalinger ved salg av aksjer og andeler i andre foretak	0	493 639
Utbetalinger ved kjøp av aksjer og andeler i andre foretak	0	-1 214 000
Innbetalinger ved salg av andre investeringer	3 611 766	0
Renteinntekter fondsinvesteringer	-43 889	-138 020
Utbetalinger ved kjøp av andre investeringer	0	0
<b>Kontantstrømmer fra finansieringsaktiviteter</b>		
Innbetalinger ved opptak av ny langsiktig gjeld	13 365 000	20 000 000
Innbetalinger ved opptak av ny kortsiktig gjeld	0	0
Utbetalinger ved nedbetaling av langsiktig gjeld	-2 560 684	-454 546
Utbetalinger ved nedbetaling av kortsiktig gjeld	636 170	-364 779
Utbetalinger av utbytte	-4 844 458	-4 743 075
Netto endring i fordringer/gjeld på selskap i samme konsern	0	0
Netto endring i kontanter og kontantekvivalenter	1 876 888	-3 706 019
Beholdning av kontanter og kontantekvivalenter pr 1.1	16 045 880	19 751 899
Beholdning av kontanter og kontantekvivalenter pr 31.12	17 922 768	16 045 880



## Iris Produksjon - Noter til regnskapet 2020

### Note 1: REGNSKAPSPRINSIPPER

Årsregnskapet er satt opp i samsvar med regnskapsloven. Det er utarbeidet etter norske regnskapsstandarder og anbefalinger til god regnskapskikk.  
Selskapet er datterselskap av Iris Salten IKS og bruker samme vurderingsprinsipper som morselskapet, og inngår i morselskapets konsernregnskap. Konsernregnskapet fås utlevert hos Iris Salten IKS.  
Iris Produksjon AS har foretningsskontor i Bodø. Notene utarbeides etter regler for øvrige foretak.

### Hovedregel for vurdering og klassifisering av eiendeler og gjeld

Eiendeler bestemt til varig eie eller bruk er klassifisert som anleggsmidler. Andre eiendeler er klassifisert som omløpsmidler.  
Kortsiktig gjeld omfatter poster som forfaller til betaling innen ett år etter balansedagen, samt poster som knytter seg til varekretsløpet.

### Renovasjonsinntekter

Inntektsføring av varer skjer på leveringstidspunktet og inntektsføring av tjenester etter hvert som tjenestene utføres.

### Varige driftsmidler

Varige driftsmidler er vurdert til historisk kost etter fradrag for "bedriftsøkonomiske" avskrivninger som er beregnet på grunnlag av kospris og antatt økonomisk levetid. Det er brukt lineære avskrivninger, og avskrivningssatsene er angitt nedenfor i note 2.

### Fordringer

Kundefordringer og andre fordringer oppføres til pålydende etter fradrag for avsetning til forventet tap. Avsetning til tap gjøres på grunnlag av en individuell vurdering av de enkelte fordringene.

### Varelager

Varelager er vurdert til variabel tilvirkningskost.

### Skatter

Skattekostnaden i resultatregnskapet for konsernet omfatter både periodens betalbare skatt og endring i utsatt skatteforde/utsatt skatt. Utsatt skatt/skattefordel er beregnet med 22 % på grunnlag av midlertidige forskjeller som eksisterer mellom regnskapsmessige og skattemessige verdier. Skatteøkende og skattereduserende midlertidige forskjeller som reverseres i samme periode, er utlignet og nettoført.

### Kontantstrøm

Kontantstrømpoppstillingen er utarbeidet etter den indirekte metode.  
Kontanter og kontantekvivalenter omfatter kontanter, bankinnskudd og andre kortsiktige, likvide plasseringer.

## Note 2: VARIGE DRIFTSMIDLER OG AVSKRIVNINGER

	Bygg og anlegg	Maskiner/ driftsløsere	Biler	Anlegg under utførelse	Sum
Anskaffelseskost 01.01.20	9 513 884	105 988 118	459 754	1 090 350	117 052 106
Tilgang i året	7 236 938	12 182 265	-	342 137	19 741 340
Avgang i året	-	10 430 174	76 000	-	10 506 174
Anskaffelseskost 31.12.20	16 750 822	107 720 209	383 754	1 432 487	126 287 272
Akk. av- og nedskr. 01.01.20	1 328 137	50 127 822	257 062	-	51 713 021
Akk. av- og nedskr. 31.12.20	2 171 492	54 379 787	254 992	-	56 806 271
<b>Balansført verdi 31.12.20</b>	<b>14 579 330</b>	<b>53 340 422</b>	<b>128 762</b>	<b>1 432 487</b>	<b>69 481 001</b>
Årets avskrivninger	843 355	11 614 069	37 862	-	12 495 286
Årets nedskrivninger	-	-	-	-	-
Avskrivningsplan: lineær	10%-33%	10-33%	15 %	-	-

### Kjøp og salg av driftsmidler de siste 5 år

	2020	2019	2018	2017	2016
Tilgang	19 741 340	41 317 508	10 122 541	17 038 885	3 917 700
Avgang	10 506 174	-	1 700 000	4 402 263	8 197 274


**Note 3: LØNNSKOSTNADER, ANTALL ANSATTE, GODTGJØRELSE M.M.**

Lønnskostnader	2020 (i tusen kr)	2019 (i tusen kr)
Lønninger	14 625	13 803
Arbeidsgiveravgift	1 322	1 137
Pensjonskostnader	1 221	524
Andre lønnsrelaterte ytelser	68	378
Sum	<b>17 236</b>	<b>16 842</b>

	2020 (tall i tusen)	2019 (tall i tusen)
Lønn daglig leder inkl. bonus ***	1 039	1006
Pensjonskostnader daglig leder	122	102
Godtgjørelse styre	113	124
Lovpålagt revisjon ex.mva	85	57
Annen bistand ex.mva		13,5
Gjennomsnittlig antall årsverk:	27,55	23,1

\*\*\* Resultatdeling er lik for alle fast ansatte i Iris-konsernet, og er knyttet til tilstedeværelse gjennom året. Resultatdeling utbetalt i 2020 er på grunnlag av overskudd i 2020 fra de heleide datterselskapene innenfor konkurranseutsatt virksomhet (Refura Iris as og Iris Produksjon as). Det er i regnskapet for 2020 ikke avsatt bonus til utbetaling i 2021. Det foreligger ingen avtale om etterlønn eller andre særskilte vederlag ved opphør for daglig leder eller styreleder.

**Note 4: PENSJONSKOSTNADER OG PENSJONSFORPLIKTELSE**

Selskapet har en pensjonsordning som omfatter alle fast ansatte og for midlertidig ansatte/vikarer med mer enn 20 % stilling og er over 18 år. Selskapet byttet i 2018 fra en ordning med ytelsesplan til innskuddsplan. Dette gjaldt for alle ansatte under 55 år. Ansatte over 55 år har fortsatt ordning med ytelsesplan. Ved innskuddsplaner betaler selskapet innskudd til et forsikringselskap. Selskapet har ingen ytterligere betalingsforpliktelse etter at innskuddene er betalt. Premier til innskuddsbasert pensjonsordning som er organisert gjennom et livsforsikringselskap kostnadsføres den perioden innskuddet gjelder og inngår blant lønnskostnader i resultatregnskapet. Forpliktelser eller pensjonsmidler knyttet til den kollektive forsikrede pensjonsordningen balanseføres ikke.

Ordningen tilfredsstiller kravene i lov om foretakspensjon. Ytelsene er i hovedsak avhengig av antall opptjeningsår, lønnsnivå ved oppnådd pensjonsalder og avkastning på pensjonsmidlene og størrelsen på ytelsene fra folketrygden. Pensjonsforpliktelsen berignes årlig av en uavhengig aktuar ved bruk av en lineær opptjeningsmetode. Forpliktelsene er dekket gjennom et livsselskap.

Kostnader (eks. arbeidsgiveravgift) vedrørende innskuddsordningen er kr 800 844

Kostnader (eks. arbeidsgiveravgift) vedrørende AFP ordningen kr 178 479

Antall ansatte som er med i AFP-ordningen er 43 ansatte (herav 8 over 61 år).

PENSJONSKOSTNADER INKL. AGA	2019	2020	BUDSJETT 2021
Nåverdi av årets opptjening	228 532	282 605	301 301
Rentekostnad	273 606	231 727	184 448
Brutto pensjonskostnad	502 138	514 332	485 749
Forventet avkastning	-371 842	-351 065	-311 114
Administrasjonskostnad/Rentegaranti	35 192	33 777	29 096
Netto pensjonskostnad inkl. adm.kost	165 488	197 044	203 731
AGA netto pensjonskostnad inkl. adm.kost	13 074	13 130	16 095
Resultatført aktuarielt tap (gevinst)	0	0	0
Resultatført planendring	-203 656	0	0
Resultatført andel aktuarielt tap (gevinst) v/avk.	0	0	0
Resultatført andel av nettoforpliktelse v/avk.	0	0	0
Ekstraordinære kostnader	0	0	0
Resultatført pensjonskostnad	-25 094	210 174	219 826
Herav resultatført aga av aktuarielt tap (gevinst)	0	0	0

PENSJONSFORPLIKTELSE	31.12.2019	31.12.2020	31.12.2021
	BESTE ESTIMAT	BESTE ESTIMAT	ESTIMAT
Brutto påløpt pensjonsforpliktelse	10 010 208	10 645 126	10 937 794
Pensjonsmidler	9 291 396	9 841 961	10 541 014
Netto forpliktelse før arb. avgift	718 812	803 165	396 780
Arbeidsgiveravgift	56 786	63 450	31 346
Netto forpliktelse inkl. aga	775 598	866 615	428 126
Ikke resultatført aktuarielt gevinst(tap) ekskl. aga	877 175	626 321	626 321
Ikke resultatført aktuarielt gevinst (tap) aga	69 297	49 480	49 480
Ikke resultatført planendringer	0	0	0
Balanseført nto forpliktelse(midler) etter aga	1 722 070	1 542 416	1 103 927
Herav balanseført aga	126 083	112 930	80 826

AVSTEMMING	2020	2021
Balanseført nto forpliktelse(midler) UB i fjor	1 722 070	1 542 416
Resultatført pensjonskostnad inkl. aga og adm.kost	210 174	219 826
AGA innbetalt premiefiskudd	-26 284	-48 199
Innbetalt premiefiskudd inkl. adm	-363 545	-610 116
Ført mot egenkapital	0	0
Ført mot egenkapital aga	0	0
Balanseført nto forpliktelse(midler) UB i år	1 542 416	1 103 927



MEDLEMSSTATUS	01.01.2019	01.01.2020	01.01.2021
Antall aktive	3	3	3
Antall oppsatte	49	49	49
Antall pensjoner	6	6	6
Gj.snittlig pensjonsgrunnlag, aktive	456 977	485 328	502 117
Gj.snittlig alder, aktive	57,25	58,26	59,26
Gj.snittlig tjenestetid, aktive	8,79	14,68	16,18

FORUTSETNINGER	31.12.2019	31.12.2020
Diskonteringsrente	2,30 %	1,70 %
Lønnsvekst	2,25 %	2,25 %
G-regulering	2,00 %	2,00 %
Pensjonsregulering	1,24 %	1,24 %
Forventet avkastning	3,80 %	3,10 %
Agasats	7,90 %	7,90 %
Amortiseringstid	4	4
Korridorstrørelse	10,00 %	10,00 %

Den samlede forpliktelsen gjelder kollektiv pensjonsordning og AFP ordning. Det er ikke tatt hensyn til arbeidsgiveravgift eller at de ansatte trekkes 2% av lønn for pensjonsordningen.

#### Note 5: AKSJIEIER

Iris Salten IKS er eneksjonær og eier 2 000 aksjer à kr 1 000,-.

#### Note 6: AKSJER I ANDRE SELSKAPER

	Kostpris	Forretn. kontor	Selskapets aksjekapital	Antall aksjer	Eierandel	Pålydende til sammen
<b>AKSJER I TILKNYTTET SELSKAP</b>						
Hoftr AS	2 390 300	Bodø	663 700	2 685	40,52 %	100
Egenkapital per 31.12.2019	kr 4 607 885					
Årsresultat 2019	kr -5 334 855					

#### Note 7: MELLOMVÆRENDE MELLOM SELSKAP I SAMME KONSERN

	2020 (i tusen. kr)	2019 (i tusen. kr)
Fordringer	kr 8 969	kr 9 923
Gjeld	kr 1 580	kr 1 748

#### Note 8: BUNDNE BANKINNSKUDD

	2020	2019
Bundne bankinnskudd	kr 714 742	kr 598 204

#### Note 9: ENDRINGER I EGENKAPITALEN

	Aksjekapital	Overkursfond	Annen egenkapital	Sum
Inngående balanse 01.01.	2 000 000	14 000 000	42 925 655	58 925 655
Årets resultat			2 981 084	2 981 084
Avsatt til utbytte			-1 192 434	-1 192 434
Utgående balanse 31.12.	2 000 000	14 000 000	44 714 306	60 714 306

#### Note 10: PANTSIKRET GJELD

	2020	2019
Pantsikret gjeld	kr 30 349 770	kr 19 545 454
Beløp til forfall senere enn 5 år	kr 8 636 374	kr 10 454 558

#### Bokført verdi av eiendeler stilt som sikkerhet for pantegjeld:

	2020	2019
Maskiner og anlegg	kr -	kr -
Driftstilbehør	kr 20 118 557	kr 22 215 160
Kundefordringer	kr 14 598 473	kr 13 627 521
SUM	kr 34 717 030	kr 35 842 681


**Note 11: SKATT**

Årets skattekostnad fordeler seg på	2020	2019
Betalbar skatt	-145 641	2 653 246
Endring i utsatt skatt	1 012 951	972 169
<b>Sum skattekostnad</b>	<b>867 310</b>	<b>3 625 415</b>
<b>Skattepliktig inntekt:</b>		
Resultat før skattekostnad	3 848 394	14 486 557
Permanente forskjeller	39 230	2 049 412
Endring i midlertidige forskjeller	-4 549 629	-4 475 761
<b>Årets skattegrunnlag</b>	<b>-662 005</b>	<b>12 060 208</b>
<b>Betalbar skatt i balansen:</b>		
Betalbar skatt på årets resultat	-	2 653 246
Skatt på tilbakeført underskudd	-145 641	-
<b>Sum betalbar skatt i balansen</b>	<b>-145 641</b>	<b>2 653 246</b>

Negativ betalbar skatt gjelder adgangen til å tilbakeføre underskudd for 2020 mot skattepliktig overskudd i 2018 og 2019.

Oversikt over midlertidige forskjeller	2020	2019	Endring
Fordringer	-199 325	-160 282	39 043
Varer	-	-	-
Anleggsmidler	10 135 146	6 048 053	-4 087 093
Pensjon	-1 542 416	-1 722 070	-179 654
Regnskapsmessige avsetninger	-	-321 924	321 924
<b>Sum</b>	<b>8 393 405</b>	<b>3 843 777</b>	<b>-4 549 628</b>
Aksjer og andre verdipapirer	-48 758	-5 936	-54 694
<b>Grunnlag for beregning av utsatt skatt</b>	<b>8 442 163</b>	<b>3 837 841</b>	<b>-4 604 322</b>
Utsatt skatt/skattefordel 22%	<b>1 857 276</b>	<b>844 325</b>	<b>-1 012 951</b>

Forklaring til hvorfor årets skattekostnad ikke utgjør 22 % av resultat før skatt:

22 % skatt av resultat før skatt	846 647
Permanente forskjeller (22 %)	8 631
Beregnet skattekostnad	<u>855 277</u>
Effektiv skattesats	22,2 %

**Note 12: FINANSIELLE INSTRUMENTER**

	Anskaff. kost	Bokført verdi 01.01.20	Reinvestert utbytte	Bokført verdi 31.12.20	Markedsverdi 31.12.20	Resultatført verdiendring
<b>Markedsbaserte obligasjoner</b>						
Markedsbaserte obligasjoner	2 500 000	2 600 186	43 889	2 689 648	2 689 648	45 573
Sum markedsbaserte obligasjoner	2 500 000	2 600 186	43 889	2 689 648	2 689 648	45 573
<b>Andre finansielle instrumenter</b>						
Pengemarkedsbaserte instrumenter	3 500 000	3 583 099	-	-	-	-
Sum andre finansielle instrumenter	3 500 000	3 583 099	-	-	-	-

Finansielle instrumenter er verdsatt til virkelig verdi. Virkelig verdi er fastsatt i henhold til verdien som er observerbar i markedet på balansedagen.  
Pengemarkedsfond er innløst i 2020.

**Note 13 - SALGSINNTEKTER**

Selskapets omsetning skjer i all hovedsak i Norge. Selskapet mottar, behandler og omsetter avfall.  
**Varer og tjenester som omsettes er:**

Omsetning av mottak avfall	85 286
Omsetning av salg av avfall	13 551
Omsetning av annet (gevinst salg driftsmidler, konsulenttjenester, drift av renseanlegg etc.)	2 608
<b>Sum</b>	<b>101 445</b>

**Note 14 - VARER**

Selskapets varebeholdning er vurdert til variabel tilvirkningskost. Det er ikke foretatt nedskrivning for ukurans.

	2020	2019
Kurante varer (variabel tilvirkningskost)	406 540	681 702

**Note 15 - KUNDEFORDRINGER**

Spesifikasjon kundefordringer	2020	2019
Kundefordringer til pålydende	14 798 473	13 827 521
Avsatt til dekning av usikre fordringer	-200 000	-200 000
<b>Netto oppførte kundefordringer</b>	<b>14 598 473</b>	<b>13 627 521</b>

Av kundefordringene forfaller kr 0,- senere enn ett år.



# Årsregnskap 2020 Iris Produksjon AS

---

Organisasjonsnr: 988 931 268



## Resultatregnskap

### Iris Produksjon AS

Driftsinntekter og driftskostnader	Note	2020	2019
Salgsinntekt	13	100 058 466	108 170 916
Annen driftsinntekt	13	1 387 025	0
<b>Sum driftsinntekter</b>		<b>101 445 491</b>	<b>108 170 916</b>
Varekostnad		35 763 396	33 092 974
Lønnskostnad	3, 4	17 235 993	15 842 618
Avskrivning av driftsmidler og immaterielle eiendeler	2	12 495 287	10 255 510
Annen driftskostnad	3	31 796 015	32 449 346
<b>Sum driftskostnader</b>		<b>97 290 690</b>	<b>91 640 448</b>
<b>Driftsresultat</b>		<b>4 154 801</b>	<b>16 530 468</b>
<b>Finansinntekter og finanskostnader</b>			
Annen renteinntekt		100 685	215 326
Annen finansinntekt		30 106	0
Verdiøkning markedsbaserte omløpsmidler	12	45 573	29 157
Nedskrivning av andre finansielle anleggsmidler	6	0	1 992 603
Annen rentekostnad		480 541	288 605
Annen finanskostnad		2 229	7 186
<b>Resultat av finansposter</b>		<b>-306 407</b>	<b>-2 043 911</b>
<b>Ordinært resultat før skattekostnad</b>		<b>3 848 394</b>	<b>14 486 557</b>
Skattekostnad på ordinært resultat	11	867 310	3 625 415
<b>Årsresultat</b>		<b>2 981 084</b>	<b>10 861 142</b>
<b>Overføringer</b>			
Avsatt til utbytte	9	1 192 434	4 844 457
Avsatt til annen egenkapital	9	1 788 650	6 016 685
<b>Sum overføringer</b>		<b>2 981 084</b>	<b>10 861 142</b>



### Balanse

#### Iris Produksjon AS

Eiendeler	Note	2020	2019
<b>Anleggsmidler</b>			
<i>Varige driftsmidler</i>			
Maskiner og anlegg	2, 10	65 770 472	61 185 624
Driftsløsøre, inventar o.a. utstyr	2, 10	3 710 529	4 153 462
<b>Sum varige driftsmidler</b>		<b>69 481 001</b>	<b>65 339 086</b>
<i>Finansielle anleggsmidler</i>			
Lån til foretak i samme konsern	7	0	600 675
Investeringer i aksjer og andeler	6	2 390 300	2 390 300
Andre langsiktige fordringer		126 367	126 367
<b>Sum finansielle anleggsmidler</b>		<b>2 516 667</b>	<b>3 117 342</b>
<b>Sum anleggsmidler</b>		<b>71 997 668</b>	<b>68 456 428</b>
<b>Omløpsmidler</b>			
<i>Varer</i>			
Lager av varer og annen beholdning	14	406 540	681 702
<b>Sum varer</b>		<b>406 540</b>	<b>681 702</b>
<i>Fordringer</i>			
Kundefordringer	7, 10, 15	14 598 473	13 627 521
Andre kortsiktige fordringer		1 595 087	2 169 955
<b>Sum fordringer</b>		<b>16 193 560</b>	<b>15 797 476</b>
<i>Investeringer</i>			
Andre markedsbaserte finansielle instrumenter	12	2 689 648	6 183 284
<b>Sum investeringer</b>		<b>2 689 648</b>	<b>6 183 284</b>
<i>Bankinnskudd, kontanter o.l</i>			
Bankinnskudd, kontanter o.l.	8	17 922 768	16 045 879
<b>Sum bankinnskudd, kontanter o.l</b>		<b>17 922 768</b>	<b>16 045 879</b>
<b>Sum omløpsmidler</b>		<b>37 212 516</b>	<b>38 708 342</b>
<b>Sum eiendeler</b>		<b>109 210 184</b>	<b>107 164 770</b>



**Balanse**  
Iris Produksjon AS

Egenkapital og gjeld	Note	2020	2019
<b>Egenkapital</b>			
<i>Innskutt egenkapital</i>			
Aksjekapital	5, 9	2 000 000	2 000 000
Overkurs	9	14 000 000	14 000 000
<b>Sum innskutt egenkapital</b>		<b>16 000 000</b>	<b>16 000 000</b>
<i>Opptjent egenkapital</i>			
Annen egenkapital	9	44 714 306	42 925 655
<b>Sum opptjent egenkapital</b>		<b>44 714 306</b>	<b>42 925 655</b>
<b>Sum egenkapital</b>		<b>60 714 306</b>	<b>58 925 655</b>
<b>Gjeld</b>			
<i>Avsetning for forpliktelse</i>			
Pensjonsforpliktelse	4	1 542 416	1 722 070
Utsatt skatt	11	1 857 276	844 325
<b>Sum avsetning for forpliktelse</b>		<b>3 399 692</b>	<b>2 566 395</b>
<i>Annen langsiktig gjeld</i>			
Gjeld til kredittinstitusjoner	10	30 349 770	19 545 454
<b>Sum annen langsiktig gjeld</b>		<b>30 349 770</b>	<b>19 545 454</b>
<i>Kortsiktig gjeld</i>			
Leverandørgjeld	7	4 374 026	10 085 776
Betalbar skatt	11	0	2 653 246
Skyldig offentlige avgifter	8	2 219 921	940 149
Utbytte	9	1 192 434	4 844 458
Annen kortsiktig gjeld	7, 14	6 960 035	7 603 637
<b>Sum kortsiktig gjeld</b>		<b>14 746 416</b>	<b>26 127 265</b>
<b>Sum gjeld</b>		<b>48 495 878</b>	<b>48 239 114</b>
<b>Sum egenkapital og gjeld</b>		<b>109 210 184</b>	<b>107 164 770</b>



## Balanse

### Iris Produksjon AS

Bodø, den \_\_\_\_\_  
Styret i Iris Produksjon AS

\_\_\_\_\_  
Bjørn Ove Moum  
styreleder

\_\_\_\_\_  
Øystein Nystad  
styremedlem

\_\_\_\_\_  
Marianne Bahr Simonsen  
styremedlem

\_\_\_\_\_  
Liv Toril Pettersen  
styremedlem

\_\_\_\_\_  
Janne Petrine Strand  
styremedlem

\_\_\_\_\_  
Harald Willumsen Østbø  
daglig leder