



## ÅRSREGNSKAPET FOR REGNSKAPSÅRET 2023 - GENERELL INFORMASJON

### Enheten

Organisasjonsnummer: 857 288 262  
Organisasjonsform: Aksjeselskap  
Foretaksnavn: DR TECHN KRISTOFFER APELAND AS  
Forretningsadresse: Storgata 32  
0184 OSLO

### Regnskapsår

Årsregnskapets periode: 01.01.2023 - 31.12.2023

### Konsern

Morselskap i konsern: Nei

### Regnskapsregler

Regler for små foretak benyttet: Ja  
Benyttet ved utarbeidelsen av årsregnskapet til selskapet: Regnskapslovens alminnelige regler

### Årsregnskapet fastsatt av kompetent organ

Bekreftet av representant for selskapet: Anders Nereng  
Dato for fastsettelse av årsregnskapet: 21.05.2024

### Grunnlag for avgivelse

År 2023: Årsregnskapet er elektronisk innlevert  
År 2022: Tall er hentet fra elektronisk innlevert årsregnskap fra 2023

*Det er ikke krav til at årsregnskapet m.v. som sendes til Regnskapsregisteret er undertegnet. Kontrollen på at dette er utført ligger hos revisor/enhetens øverste organ. Sikkerheten ivaretas ved at innsender har rolle/rettighet for innsending av årsregnskapet via Altinn, og ved at det bekreftes at årsregnskapet er fastsatt av kompetent organ.*

Brønnøysundregistrene, 18.05.2025



## Resultatregnskap

| Beløp i: NOK                                  | Note | 2023              | 2022              |
|---|------|-------------------|-------------------|
| <b>RESULTATREGNSKAP</b>                       |      |                   |                   |
| <b>Inntekter</b>                              |      |                   |                   |
| Salgsinntekt                                  |      | 17 552 467        | 22 099 876        |
| <b>Sum inntekter</b>                          |      | <b>17 552 467</b> | <b>22 099 876</b> |
| <b>Kostnader</b>                              |      |                   |                   |
| Lønnskostnad                                  | 1    | 14 519 790        | 14 272 891        |
| Av- og nedskrivning på driftsløsøre           | 2    | 48 382            | 52 219            |
| Annen driftskostnad                           | 1    | 3 242 241         | 3 061 275         |
| <b>Sum kostnader</b>                          |      | <b>17 810 413</b> | <b>17 386 385</b> |
| <b>Driftsresultat</b>                         |      | <b>-257 945</b>   | <b>4 713 491</b>  |
| <b>Finansinntekter og finanskostnader</b>     |      |                   |                   |
| Annen renteinntekt                            |      | 115 288           | 28 730            |
| Annen finansinntekt                           |      | 24 135            | 24 464            |
| <b>Sum finansinntekter</b>                    |      | <b>139 423</b>    | <b>53 194</b>     |
| Annen rentekostnad                            |      | 6 867             |                   |
| Annen finanskostnad                           |      | 69                |                   |
| <b>Sum finanskostnader</b>                    |      | <b>6 936</b>      |                   |
| <b>Netto finans</b>                           |      | <b>132 488</b>    | <b>53 194</b>     |
| <b>Ordinært resultat før skattekostnad</b>    |      | <b>-125 458</b>   | <b>4 766 685</b>  |
| Skattekostnad på resultat                     | 3    | -26 075           | 1 050 320         |
| <b>Ordinært resultat etter skattekostnad</b>  |      | <b>-99 383</b>    | <b>3 716 365</b>  |
| <b>Årsresultat</b>                            |      | <b>-99 383</b>    | <b>3 716 365</b>  |
| <b>Årsresultat etter minoritetsinteresser</b> |      | <b>-99 383</b>    | <b>3 716 365</b>  |
| <b>Totalresultat</b>                          |      | <b>-99 383</b>    | <b>3 716 365</b>  |
| <b>Overføringer og disponeringer</b>          |      |                   |                   |
| Ordinært utbytte                              |      |                   | 2 000 000         |



## Resultatregnskap

| <b>Beløp i: NOK</b>                      | <b>Note</b> | <b>2023</b>    | <b>2022</b>      |
|--|-------------|----------------|------------------|
| Overført til/fra annen egenkapital       |             | -99 383        | 1 716 365        |
| <b>Sum overføringer og disponeringer</b> | <b>4</b>    | <b>-99 383</b> | <b>3 716 365</b> |



### Balanse

| Beløp i: NOK                                   | Note | 2023             | 2022              |
|--|------|------------------|-------------------|
| <b>BALANSE - EIENDELER</b>                     |      |                  |                   |
| <b>Anleggsmidler</b>                           |      |                  |                   |
| <b>Immaterielle eiendeler</b>                  |      |                  |                   |
| Utsatt skattefordel                            | 3    | 133 507          | 107 432           |
| <b>Sum immaterielle eiendeler</b>              |      | <b>133 507</b>   | <b>107 432</b>    |
| <b>Varige driftsmidler</b>                     |      |                  |                   |
| Driftsløsøre, inventar o.a. utstyr             | 2    | 160 498          | 208 880           |
| <b>Sum varige driftsmidler</b>                 |      | <b>160 498</b>   | <b>208 880</b>    |
| <b>Sum anleggsmidler</b>                       |      | <b>294 005</b>   | <b>316 312</b>    |
| <b>Omløpsmidler</b>                            |      |                  |                   |
| <b>Varer</b>                                   |      |                  |                   |
| <b>Fordringer</b>                              |      |                  |                   |
| Kundefordringer                                |      | 1 516 560        | 2 780 555         |
| Andre kortsiktige fordringer                   |      | 305 460          | 249 202           |
| <b>Sum fordringer</b>                          |      | <b>1 822 020</b> | <b>3 029 757</b>  |
| <b>Bankinnskudd, kontanter og lignende</b>     |      |                  |                   |
| Bankinnskudd, kontanter                        | 5    | 6 774 156        | 9 797 343         |
| <b>Sum bankinnskudd, kontanter og lignende</b> |      | <b>6 774 156</b> | <b>9 797 343</b>  |
| <b>Sum omløpsmidler</b>                        |      | <b>8 596 176</b> | <b>12 827 100</b> |
| <b>SUM EIENDELER</b>                           |      | <b>8 890 181</b> | <b>13 143 412</b> |
| <b>BALANSE - EGENKAPITAL OG GJELD</b>          |      |                  |                   |
| <b>Egenkapital</b>                             |      |                  |                   |
| <b>Innskutt egenkapital</b>                    |      |                  |                   |
| Aksjekapital 2 000 á kr. 100,-                 | 6    | 200 000          | 200 000           |
| Beholdning av egne aksjer                      |      | -14 600          | -11 300           |
| <b>Sum innskutt egenkapital</b>                |      | <b>185 400</b>   | <b>188 700</b>    |



## Balanse

| Beløp i: NOK                    | Note | 2023             | 2022              |
|---------------------------------|------|------------------|-------------------|
| <b>Opptjent egenkapital</b>     |      |                  |                   |
| Annen egenkapital               | 4    | 5 320 317        | 6 266 835         |
| <b>Sum opptjent egenkapital</b> |      | <b>5 320 317</b> | <b>6 266 835</b>  |
| <b>Sum egenkapital</b>          |      | <b>5 505 717</b> | <b>6 455 535</b>  |
| <b>Sum langsiktig gjeld</b>     |      | <b>0</b>         | <b>0</b>          |
| <b>Kortsiktig gjeld</b>         |      |                  |                   |
| Leverandørgjeld                 |      | 295 433          | 110 401           |
| Betalbar skatt                  | 3    |                  | 1 009 712         |
| Skyldige offentlige avgifter    |      | 1 489 197        | 1 895 120         |
| Utbytte                         |      |                  | 2 000 000         |
| Annen kortsiktig gjeld          |      | 1 599 833        | 1 672 645         |
| <b>Sum kortsiktig gjeld</b>     |      | <b>3 384 463</b> | <b>6 687 877</b>  |
| <b>Sum gjeld</b>                |      | <b>3 384 463</b> | <b>6 687 877</b>  |
| <b>SUM EGENKAPITAL OG GJELD</b> |      | <b>8 890 181</b> | <b>13 143 412</b> |



## Brønnøysundregistrene

### ÅRSREGNSKAP FOR REGNSKAPSÅRET 2023 - GENERELL INFORMASJON

Journalnummer: 2024 430520

#### Enheten

Organisasjonsnummer: 857 288 262  
Organisasjonsform: Aksjeselskap  
Foretaksnavn: DR TECHN KRISTOFFER APELAND AS  
Forretningsadresse: Linstows gate 5  
0166 OSLO

#### Regnskapsår

Årsregnskapets periode: 01.01.2023 - 31.12.2023

#### Konsern

Morselskap i konsern: Nei

#### Regnskapsregler

Regler for små foretak benyttet: Ja  
Benyttet ved utarbeidelsen av  
årsregnskapet til selskapet: Regnskapslovens alminnelige regler

#### Årsregnskapet fastsatt av kompetent organ

Bekreftet av representant for selskapet: Anders Nereng  
Dato for fastsettelse av årsregnskapet: 21.05.2024

#### Revisjon

Årsregnskapet er utarbeidet av ekstern  
autorisert regnskapsfører: Ja  
Ekstern autorisert regnskapsfører har i  
løpet av regnskapsåret bistått ved den  
løpende regnskapsføringen eller utført  
andre tjenester for selskapet enn å  
utarbeide årsregnskapet: Ja

#### Grunnlag for avgivelse

År 2023: Årsregnskap er elektronisk innlevert.  
År 2022: Tall er hentet fra elektronisk innlevert årsregnskap fra 2023.

*Det er ikke krav til at årsregnskapet m.v. som sendes til Regnskapsregisteret er undertegnet. Kontrollen på at dette er utført ligger hos revisor/enhetens øverste organ. Sikkerheten ivaretas ved at innsender har rolle/rettighet for innsending av årsregnskapet via Altinn, og ved at det bekreftes at årsregnskapet er fastsatt av kompetent organ.*

Brønnøysundregistrene, 06.06.2024

---

Brønnøysundregistrene  
Postadresse: Postboks 900, 8910 Brønnøysund  
Telefon: 75 00 75 00  
E-post: firmapost@brreg.no Internett: www.brreg.no  
Organisasjonsnummer: 974 760 673



Organisasjonsnr: 857 288 262  
DR TECHN KRISTOFFER APELAND AS

## RESULTATREGNSKAP

| Beløp i: NOK                                  | Note | 2023              | 2022              |
|---|------|-------------------|-------------------|
| <b>RESULTATREGNSKAP</b>                       |      |                   |                   |
| <b>Inntekter</b>                              |      |                   |                   |
| Salgsinntekt                                  |      | 17 552 467        | 22 099 876        |
| <b>Sum inntekter</b>                          |      | <b>17 552 467</b> | <b>22 099 876</b> |
| <b>Kostnader</b>                              |      |                   |                   |
| Lønnskostnad                                  | 1    | 14 519 790        | 14 272 891        |
| Av- og nedskrivning på driftsløsøre           | 2    | 48 382            | 52 219            |
| Annen driftskostnad                           | 1    | 3 242 241         | 3 061 275         |
| <b>Sum kostnader</b>                          |      | <b>17 810 413</b> | <b>17 386 385</b> |
| <b>Driftsresultat</b>                         |      | <b>-257 945</b>   | <b>4 713 491</b>  |
| <b>Finansinntekter og finanskostnader</b>     |      |                   |                   |
| Annen renteinntekt                            |      | 115 288           | 28 730            |
| Annen finansinntekt                           |      | 24 135            | 24 464            |
| <b>Sum finansinntekter</b>                    |      | <b>139 423</b>    | <b>53 194</b>     |
| Annen rentekostnad                            |      | 6 867             |                   |
| Annen finanskostnad                           |      | 69                |                   |
| <b>Sum finanskostnader</b>                    |      | <b>6 936</b>      |                   |
| <b>Netto finans</b>                           |      | <b>132 488</b>    | <b>53 194</b>     |
| <b>Ordinært resultat før skattekostnad</b>    |      |                   |                   |
| Skattekostnad på resultat                     | 3    | -125 458          | 4 766 685         |
| <b>Ordinært resultat etter skattekostnad</b>  |      | <b>-26 075</b>    | <b>1 050 320</b>  |
| <b>Årsresultat</b>                            |      | <b>-99 383</b>    | <b>3 716 365</b>  |
| <b>Årsresultat etter minoritetsinteresser</b> |      | <b>-99 383</b>    | <b>3 716 365</b>  |
| <b>Totalresultat</b>                          |      | <b>-99 383</b>    | <b>3 716 365</b>  |
| <b>Overføringer og disponeringer</b>          |      |                   |                   |
| Ordinært utbytte                              |      |                   | 2 000 000         |
| Overført til/fra annen egenkapital            |      | -99 383           | 1 716 365         |
| <b>Sum overføringer og disponeringer</b>      | 4    | <b>-99 383</b>    | <b>3 716 365</b>  |



Organisasjonsnr: 857 288 262  
DR TECHN KRISTOFFER APELAND AS

## BALANSE

| Beløp i: NOK                                       | Note | 2023             | 2022              |
|--|------|------------------|-------------------|
| <b>BALANSE - EIENDELER</b>                         |      |                  |                   |
| <b>Anleggsmidler</b>                               |      |                  |                   |
| <b>Immaterielle eiendeler</b>                      |      |                  |                   |
| Utsatt skattefordel                                | 3    | 133 507          | 107 432           |
| <b>Sum immaterielle eiendeler</b>                  |      | <b>133 507</b>   | <b>107 432</b>    |
| <b>Varige driftsmidler</b>                         |      |                  |                   |
| Driftsløsøre, inventar o.<br>a. utstyr             | 2    | 160 498          | 208 880           |
| <b>Sum varige driftsmidler</b>                     |      | <b>160 498</b>   | <b>208 880</b>    |
| <b>Sum anleggsmidler</b>                           |      | <b>294 005</b>   | <b>316 312</b>    |
| <b>Omløpsmidler</b>                                |      |                  |                   |
| <b>Varer</b>                                       |      |                  |                   |
| <b>Fordringer</b>                                  |      |                  |                   |
| Kundefordringer                                    |      | 1 516 560        | 2 780 555         |
| Andre kortsiktige<br>fordringer                    |      | 305 460          | 249 202           |
| <b>Sum fordringer</b>                              |      | <b>1 822 020</b> | <b>3 029 757</b>  |
| <b>Bankinnskudd, kontanter<br/>og lignende</b>     |      |                  |                   |
| Bankinnskudd, kontanter                            | 5    | 6 774 156        | 9 797 343         |
| <b>Sum bankinnskudd,<br/>kontanter og lignende</b> |      | <b>6 774 156</b> | <b>9 797 343</b>  |
| <b>Sum omløpsmidler</b>                            |      | <b>8 596 176</b> | <b>12 827 100</b> |
| <b>SUM EIENDELER</b>                               |      | <b>8 890 181</b> | <b>13 143 412</b> |
| <b>BALANSE - EGENKAPITAL OG<br/>GJELD</b>          |      |                  |                   |
| <b>Egenkapital</b>                                 |      |                  |                   |
| <b>Innskutt egenkapital</b>                        |      |                  |                   |
| Aksjekapital 2 000 á kr.<br>100,-                  | 6    | 200 000          | 200 000           |
| Beholdning av egne aksjer                          |      | -14 600          | -11 300           |
| <b>Sum innskutt egenkapital</b>                    |      | <b>185 400</b>   | <b>188 700</b>    |
| <b>Opptjent egenkapital</b>                        |      |                  |                   |
| Annen egenkapital                                  | 4    | 5 320 317        | 6 266 835         |
| <b>Sum opptjent egenkapital</b>                    |      | <b>5 320 317</b> | <b>6 266 835</b>  |
| <b>Sum egenkapital</b>                             |      | <b>5 505 717</b> | <b>6 455 535</b>  |



|                                 |   |                  |                   |
|---------------------------------|---|------------------|-------------------|
| <b>Sum langsiktig gjeld</b>     |   | <b>0</b>         | <b>0</b>          |
| <b>Kortsiktig gjeld</b>         |   |                  |                   |
| Leverandørgjeld                 |   | 295 433          | 110 401           |
| Betalbar skatt                  | 3 |                  | 1 009 712         |
| Skyldige offentlige avgifter    |   | 1 489 197        | 1 895 120         |
| Utbytte                         |   |                  | 2 000 000         |
| Annen kortsiktig gjeld          |   | 1 599 833        | 1 672 645         |
| <b>Sum kortsiktig gjeld</b>     |   | <b>3 384 463</b> | <b>6 687 877</b>  |
| <b>Sum gjeld</b>                |   | <b>3 384 463</b> | <b>6 687 877</b>  |
| <b>SUM EGENKAPITAL OG GJELD</b> |   | <b>8 890 181</b> | <b>13 143 412</b> |



Organisasjonsnr: 857 288 262  
DR TECHN KRISTOFFER APELAND AS

NOTEOPPLYSNINGER - SELSKAP - alle poster oppgitt i hele tall

**Note**

1

Antall årsverk i regnskapsåret  
13.00

Sum Beløp

Balanseført verdi 31.12. Varige driftsmidler Immaterielle eiend.

**Konsernregnskap**

Morselskapet sitt navn

Forretningskontor for morselskapet

**Begrunnelse for at datterselskap er utelatt fra konsolideringen**

Samlet beløp - tilknyttet selskap Årets Fjorårets

Samlet beløp - foretak i samme konsern Årets Fjorårets

Samlet beløp - foretak i samme konsern Årets Fjorårets

Samlet beløp - felles kontrollert virksomhet Årets Fjorårets

Pantstillelse Beløp

Beholdning av egne aksjer Antall Pålydende Andel av aksjek.



## Dr Techn Kristoffer Apeland AS

### Resultatregnskap

| <b>Driftsinntekter og driftskostnader</b> | <b>Noter</b> | <b>2023</b>       | <b>2022</b>       |
|---|--------------|-------------------|-------------------|
| Salgsinntekt                              |              | 17 552 467        | 22 099 876        |
| Sum driftsinntekter                       |              | <u>17 552 467</u> | <u>22 099 876</u> |
| <br>                                      |              |                   |                   |
| Lønnskostnad                              | 1            | 14 519 790        | 14 272 891        |
| Av- og nedskrivning på driftsløsøre       | 2            | 48 382            | 52 219            |
| Annen driftskostnad                       | 1            | 3 242 241         | 3 061 275         |
| Sum driftskostnader                       |              | <u>17 810 413</u> | <u>17 386 385</u> |
| <br>                                      |              |                   |                   |
| Driftsresultat                            |              | <u>-257 945</u>   | <u>4 713 491</u>  |
| <br>                                      |              |                   |                   |
| <b>Finansinntekter og finanskostnader</b> |              |                   |                   |
| Annen renteinntekt                        |              | 115 288           | 28 730            |
| Annen finansinntekt                       |              | 24 135            | 24 464            |
| Annen rentekostnad                        |              | 6 867             | 0                 |
| Annen finanskostnad                       |              | 69                | 0                 |
| Resultat av finansposter                  |              | <u>132 488</u>    | <u>53 194</u>     |
| <br>                                      |              |                   |                   |
| Resultat før skattekostnad                |              | -125 458          | 4 766 685         |
| Skattekostnad på resultat                 | 3            | -26 075           | 1 050 320         |
| Resultat                                  |              | <u>-99 383</u>    | <u>3 716 365</u>  |
| <br>                                      |              |                   |                   |
| Årsoverskudd                              |              | <u>-99 383</u>    | <u>3 716 365</u>  |
| <br>                                      |              |                   |                   |
| <b>Overføringer</b>                       |              |                   |                   |
| Avsatt til ordinært utbytte               |              | 0                 | 2 000 000         |
| Overført til/fra annen egenkapital        |              | -99 383           | 1 716 365         |
| Sum overføringer                          | 4            | <u>-99 383</u>    | <u>3 716 365</u>  |



## Dr Techn Kristoffer Apeland AS


### Balanse

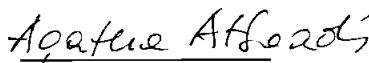
| Eiendeler                          | Noter | 2023             | 2022              |
|------------------------------------|-------|------------------|-------------------|
| <b>Anleggsmidler</b>               |       |                  |                   |
| <b>Immaterielle eiendeler</b>      |       |                  |                   |
| Utsatt skattefordel                | 3     | 133 507          | 107 432           |
| Sum immaterielle eiendeler         |       | <u>133 507</u>   | <u>107 432</u>    |
| <b>Varige driftsmidler</b>         |       |                  |                   |
| Driftsløsøre, inventar o.a. utstyr | 2     | 160 498          | 208 880           |
| Sum varige driftsmidler            |       | <u>160 498</u>   | <u>208 880</u>    |
| Sum anleggsmidler                  |       | <u>294 005</u>   | <u>316 312</u>    |
| <b>Omløpsmidler</b>                |       |                  |                   |
| <b>Fordringer</b>                  |       |                  |                   |
| Kundefordringer                    |       | 1 516 560        | 2 780 555         |
| Andre kortsiktige fordringer       |       | 305 460          | 249 202           |
| Sum fordringer                     |       | <u>1 822 020</u> | <u>3 029 757</u>  |
| <b>Bankinnskudd, kontanter</b>     |       |                  |                   |
| Bankinnskudd, kontanter            | 5     | 6 774 156        | 9 797 343         |
| Sum omløpsmidler                   |       | <u>8 596 176</u> | <u>12 827 100</u> |
| <b>Sum eiendeler</b>               |       | <u>8 890 181</u> | <u>13 143 412</u> |

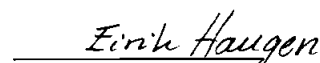
**Dr Techn Kristoffer Apeland AS****Balanse**

| <b>Egenkapital og gjeld</b>     | <b>Noter</b> | <b>2023</b>      | <b>2022</b>       |
|---------------------------------|--------------|------------------|-------------------|
| <b>Egenkapital</b>              |              |                  |                   |
| <b>Innskutt egenkapital</b>     |              |                  |                   |
| Aksjekapital 2 000 á kr. 100,-  | 6            | 200 000          | 200 000           |
| Egne aksjer                     |              | -14 600          | -11 300           |
| Sum innskutt egenkapital        |              | <u>185 400</u>   | <u>188 700</u>    |
| <b>Opptjent egenkapital</b>     |              |                  |                   |
| Annen egenkapital               | 4            | 5 320 317        | 6 266 835         |
| Sum opptjent egenkapital        |              | <u>5 320 317</u> | <u>6 266 835</u>  |
| Sum egenkapital                 |              | <u>5 505 717</u> | <u>6 455 535</u>  |
| <b>Gjeld</b>                    |              |                  |                   |
| <b>Kortsiktig gjeld</b>         |              |                  |                   |
| Leverandørgjeld                 |              | 295 433          | 110 401           |
| Betalbar skatt                  | 3            | 0                | 1 009 712         |
| Skyldige offentlige avgifter    |              | 1 489 197        | 1 895 120         |
| Utbytte                         |              | 0                | 2 000 000         |
| Annen kortsiktig gjeld          |              | 1 599 833        | 1 672 645         |
| Sum kortsiktig gjeld            |              | <u>3 384 463</u> | <u>6 687 877</u>  |
| Sum gjeld                       |              | <u>3 384 463</u> | <u>6 687 877</u>  |
| <b>Sum gjeld og egenkapital</b> |              | <u>8 890 181</u> | <u>13 143 412</u> |


Oslo, 6/5 - 2024

  
Trond Gundersen  
Styreleder

  
Agatha Renata Al-Saadi  
Nestleder

  
Eirik Haugen  
Styremedlem

  
Karl Christian Falao  
styremedlem

  
Snorre Geir Larsen  
daglig leder



## Dr. techn. Kristoffer Apeland AS

### Noter

#### Regnskapsprinsipper

Årsregnskapet er satt opp i samsvar med regnskapsloven og god regnskapsskikk for små foretak. Unntaksreglene for små foretak er brukt for de fleste poster hvor det foreligger valgadgang. Følgende regnskapsprinsipper er anvendt: forsikret pensjonsforpliktelse er ikke balanseført

#### Hovedregel for vurdering og klassifisering av eiendeler og gjeld

Eiendeler bestemt til varig eie eller bruk er klassifisert som anleggsmidler. Andre eiendeler er klassifisert som omløpsmidler. Fordringer som skal tilbakebetales innen ett år er klassifisert som omløpsmidler. Ved klassifisering av kortsiktig og langsiktig gjeld er tilsvarende kriterier lagt til grunn.

Anleggsmidler vurderes til anskaffelseskost, men nedskrives til virkelig verdi når verdifallet forventes å ikke være forbigående. Anleggsmidler med begrenset økonomisk levetid avskrives planmessig. Langsiktig lån balanseføres til nominelle verdier på etableringstidspunktet, og korrigeres ikke til virkelig verdi som følge av renteendringer.

Omløpsmidler vurderes til laveste av anskaffelseskost og virkelig verdi. Kortsiktig gjeld balanseføres til nominelt mottatt beløp på etableringstidspunktet, uten hensyn til eventuelle senere renteendringer.

Enkelte poster er vurdert etter andre prinsipper og redegjøres for nedenfor.

#### *Driftsinntekter*

Inntektsføring ved salg av varer skjer på leveringstidspunktet (transaksjonstidspunktet). Tjenester inntektsføres etter hvert som de leveres.

#### *Varige driftsmidler*

Varige driftsmidler er vurdert til historisk kostpris etter fradrag for avskrivninger. Avskrivningen er beregnet på grunnlag av kostpris og fordelt over antatt økonomisk levetid.

#### *Fordringer*

Kundefordringer og andre fordringer oppføres til pålydende etter fradrag for avsetning til forventet tap.

#### *Garantier, servicearbeid og reklamasjoner*

Antatt kostnad knyttet til garanti- og servicearbeid for avsluttede prosjekter/salg føres som kostnad, og avsettes for under annen kortsiktig gjeld i balansen.

#### *Pensjoner*

Selskapet har en kombinasjon av innskuddsbaserte og ytelsesbaserte pensjonsordninger. Bidrag til innskuddsbasert pensjonsordning blir kostnadsført direkte. Det er ingen avsetning for påløpte pensjonsforpliktelser i slike ordninger.

Pensjonsforpliktelsene ved den ytelsesbaserte ordningen er dekket ved en kollektiv pensjonsforsikring. Selskapet balansefører ikke forpliktelsen, og den årlige pensjonspremien anses som årets pensjonskostnad.

#### *Skatter*

Skattekostnaden sammenstilles med regnskapsmessig resultat før skatt.

Skattekostnaden består av betalbar skatt (skatt på årets direkte skattepliktige inntekt) og endring i netto utsatt skatt. Utsatt skatt og utsatt skattefordel er presentert netto i balansen.



## Dr. techn. Kristoffer Apeland AS

### Noter

#### Note 1 Ansatte, godtgjørelser, lån til ansatte m.v.

##### Lønnskostnader:

Lønnskostnader består av følgende poster:

|                      | 2023       | 2022       |
|----------------------|------------|------------|
| Lønn                 | 10.939.777 | 10.821.233 |
| Folketrygdavgift     | 1.878.662  | 1.740.109  |
| Pensjonskostnader    | 1.109.432  | 1.085.951  |
| Andre lønnskostnader | 590.919    | 625.598    |
| Sum lønnskostnader   | 14.815.790 | 14.272.891 |

Gjennomsnittlig antall ansatte: 13 13

##### Godtgjørelser:

Følgende godtgjørelser er gitt til selskapets ledende personer:

|                    | Daglig leder | Styret |
|--------------------|--------------|--------|
| Lønn               | 1.259.242    | -      |
| Pensjonskostnad    | 163.551      | -      |
| Annen godtgjørelse | 21.687       | -      |

##### Pensjoner:

Selskapet er pliktig til å ha tjenstepensjonsordning etter lov om obligatorisk tjenstepensjon. Selskapets pensjonsordninger tilfredsstiller kravene i denne lov.

##### Revisor:

Kostnadsført revisjonshonorar i 2023 utgjør kr 61.550. Honorar for annen rådgivning og bistand fra revisor utgjør kr 10.000. Beløpene er eks. mva.

#### Note 2 Varige driftsmidler

|                                      | Transport midler- | Inventar | Webside | EDB-Ustyr | Totalt    |
|--------------------------------------|-------------------|----------|---------|-----------|-----------|
| Anskaffelseskost 01.01.              | 229.400           | 409.824  | 223.689 | 525.946   | 1.388.859 |
| Tilgang i året                       | -                 | -        | -       | -         | -         |
| Avgang i året                        | -                 | -        | -       | -         | -         |
| Anskaffelseskost 31.12.              | 229.400           | 409.824  | 223.689 | 525.946   | 1.388.859 |
| Akkumulerte avskrivninger pr 31.12.  | 130.300           | 378.456  | 193.671 | 525.946   | 1.228.373 |
| Akkumulerte nedskrivninger pr 31.12. | -                 | -        | -       | -         | -         |
| Bokført verdi pr 31.12.              | 99.100            | 31.380   | 30.018  | 0         | 160.498   |
| Årets avskrivninger                  | 33.034            | 7.842    | 7.506   | 0         | 48.382    |
| Årets nedskrivninger                 | -                 | -        | -       | -         | -         |
| Avskrivningssats, saldo              | 20 %              | 20 %     | 20%     | 30 %      | -         |



## Dr. techn. Kristoffer Apeland AS

### Noter

#### Note 3 Skattekostnad

Årets skattekostnad fremkommer slik:

|                                     | 2023    | 2022      |
|-------------------------------------|---------|-----------|
| Betalbar skatt 22%                  | 0       | 1.009.712 |
| Endring i utsatt skatt skattefordel | -26.075 | 40.608    |
| Netto skattekostnad                 | -26.075 | 1.050.320 |

Utsatt skatt:

|                           | 31.12.23 | 31.12.22 | Endring  |
|---------------------------|----------|----------|----------|
| Driftsmidler              | 42.733   | 61.674   | -18.941  |
| Utestående fordringer     | 0        | -200.000 | 200.000  |
| Fremførbart underskudd    | -299.581 |          | -299.581 |
| Garantiavsetning          | -350.000 | -350.000 | 0        |
| Netto grunnlag            | -606.848 | -488.326 | -118.522 |
| Netto utsatt skattefordel | 133.507  | 107.432  | 26.075   |

Alle midlertidige forskjeller kan utlignes og dette er gjennomført i beregningen av utsatt skattefordel.

Utsatt skattefordel er beregnet med 22%.

#### Note 4 Egenkapital

|                        | Aksje-<br>kapital | Egne<br>Aksjer | Annen<br>egenkapital | Sum       |
|------------------------|-------------------|----------------|----------------------|-----------|
| Egenkapital pr. 01.01  | 200.000           | -11.300        | 6.266.835            | 6.455.535 |
| Kjøp egne aksjer       | 0                 | -3.300         | -97.135              | -250.755  |
| Salg egne aksjer       | 0                 | 0              | -                    | 150.320   |
| Årets underskudd       | 0                 | 0              | -99.383              | -99.383   |
| Ekstraordinært utbytte | 0                 | 0              | -750.000             | -750.000  |
| Egenkapital pr 31.12   | 200.000           | -14.600        | 5.320.317            | 5.505.717 |

#### Note 5 Bankmidler

I posten inngår bundne bankinnskudd med kr 1 000 000.



## Dr. techn. Kristoffer Apeland AS

### Noter

#### Note 6 Antall aksjer, aksjeeiere

Selskapets aksjekapital består av 2.000 aksjer pålydende kr. 100, totalt kr. 200.000.  
Selskapet har 146 egne aksjer.

Selskapets aksjonærer er:

|                                  | <i>Verv</i>       | <i>Eierandel</i> |
|----------------------------------|-------------------|------------------|
| Snorre Geir Larsen               | Daglig leder      | 19,20 %          |
| Agatha Al-Saadi                  | Styrets nestleder | 15,00 %          |
| Trond Gundersen                  | Styrets leder     | 15,00 %          |
| Eirik Haugen                     | Styremedlem       | 13,50 %          |
| Petter Lahlum                    |                   | 7,00 %           |
| Dr. techn. Kristoffer Apeland AS | Selskapet         | 7,30%            |
| Iver Tøsti                       |                   | 5,00 %           |
| Karl Christian Falao             | Styremedlem       | 5,00 %           |
| Chris Reyes                      |                   | 4,00 %           |
| Adam Al-Saadi                    |                   | 4,00 %           |
| Andreas Bøksle Tørres            |                   | 3,50 %           |
| Brage Fredheim                   |                   | 1,50 %           |



Til generalforsamlingen i Dr. techn. Kristoffer Apeland AS

RSM Norge AS

Ruseløkkveien 30, 0251 Oslo  
Pb 1312 Vika, 0112 Oslo  
Org.nr: 982 316 588 MVA

T +47 23 11 42 00  
F +47 23 11 42 01

[www.rsmnorge.no](http://www.rsmnorge.no)

## Uavhengig revisors beretning

### Konklusjon

Vi har revidert årsregnskapet for Dr. techn. Kristoffer Apeland AS som viser et underskudd på NOK 99 383. Årsregnskapet består av balanse per 31. desember 2023, resultatregnskap for regnskapsåret avsluttet per denne datoen og noter til årsregnskapet, herunder et sammendrag av viktige regnskapsprinsipper.

### Etter vår mening

- oppfyller årsregnskapet gjeldende lovkrav, og
- gir årsregnskapet et rettvisende bilde av selskapets finansielle stilling per 31. desember 2023, og av dets resultater for regnskapsåret avsluttet per denne datoen i samsvar med regnskapslovens regler og god regnskapsskikk i Norge.

### Grunnlag for konklusjonen

Vi har gjennomført revisjonen i samsvar med International Standards on Auditing (ISA-ene). Våre oppgaver og plikter i henhold til disse standardene er beskrevet nedenfor under *Revisors oppgaver og plikter ved revisjonen av årsregnskapet*. Vi er uavhengige av selskapet i samsvar med kravene i relevante lover og forskrifter i Norge og International Code of Ethics for Professional Accountants (inkludert internasjonale uavhengighetsstandarder) utstedt av International Ethics Standards Board for Accountants (IESBA-reglene), og vi har overholdt våre øvrige etiske forpliktelser i samsvar med disse kravene. Innhentet revisjonsbevis er etter vår vurdering tilstrekkelig og hensiktsmessig som grunnlag for vår konklusjon.

### Øvrig informasjon

Styret og daglig leder (ledelsen) er ansvarlige for øvrig informasjon som er publisert sammen med årsregnskapet. Øvrig informasjon omfatter informasjon i årsrapporten bortsett fra årsregnskapet og den tilhørende revisjonsberetningen. Vår konklusjon om årsregnskapet ovenfor dekker ikke øvrig informasjon.

I forbindelse med revisjonen av årsregnskapet er det vår oppgave å lese øvrig informasjon. Formålet er å vurdere hvorvidt det foreligger vesentlig inkonsistens mellom den øvrige informasjonen og årsregnskapet og den kunnskap vi har opparbeidet oss under revisjonen av årsregnskapet, eller hvorvidt øvrig informasjon ellers fremstår som vesentlig feil. Vi har plikt til å rapportere dersom øvrig informasjon fremstår som vesentlig feil. Vi har ingenting å rapportere i så henseende.

### Ledelsens ansvar for årsregnskapet

Ledelsen er ansvarlig for å utarbeide årsregnskapet og for at det gir et rettvisende bilde i samsvar med regnskapslovens regler og god regnskapsskikk i Norge. Ledelsen er også ansvarlig for slik internkontroll som den finner nødvendig for å kunne utarbeide et regnskap som ikke inneholder vesentlig feilinformasjon, verken som følge av misligheter eller utilsiktede feil.

Ved utarbeidelsen av årsregnskapet må ledelsen ta standpunkt til selskapets evne til fortsatt drift og opplyse om forhold av betydning for fortsatt drift. Forutsetningen om fortsatt drift skal legges til grunn for årsregnskapet så lenge det ikke er sannsynlig at virksomheten vil bli avvirket.

THE POWER OF BEING UNDERSTOOD  
AUDIT | TAX | CONSULTING

RSM Norge AS is a member of the RSM network and trades as RSM. RSM is the trading name used by the members of the RSM network. Each member of the RSM network is an independent accounting and consulting firm which practices in its own right. The RSM network is not itself a separate legal entity in any jurisdiction.

RSM Norge AS er medlem av/is a member of Den norske Revisorforening.

Pemneo Dokumentnøkkel: JF307-DEGG5-1 Q83W-IMK5-YNB07-U0BD1



Revisors beretning 2023 for Dr. Techn. Kristoffer Apeland AS



## *Revisors oppgaver og plikter ved revisjonen av årsregnskapet*

Vårt mål er å oppnå betryggende sikkerhet for at årsregnskapet som helhet ikke inneholder vesentlig feilinformasjon, verken som følge av misligheter eller utilsiktede feil, og å avgi en revisjonsberetning som inneholder vår konklusjon. Betryggende sikkerhet er en høy grad av sikkerhet, men ingen garanti for at en revisjon utført i samsvar med ISA-ene, alltid vil avdekke vesentlig feilinformasjon. Feilinformasjon kan oppstå som følge av misligheter eller utilsiktede feil. Feilinformasjon er å anse som vesentlig dersom den enkeltvis eller samlet med rimelighet kan forventes å påvirke de økonomiske beslutningene som brukerne foretar på grunnlag av årsregnskapet.

For videre beskrivelse av revisors oppgaver og plikter vises det til:  
<https://revisorforeningen.no/revisjonsberetninger>

Oslo, 6. mai 2024  
RSM Norge AS

Anders Nereng  
Statsautorisert revisor  
(elektronisk signert)

Pennso Dokumentnøkkel: JF307-DEGG5-1 Q83W-IMKC5-YNB07-U0BBI



# PENNEO

Signaturene i dette dokumentet er juridisk bindende. Dokument signert med "Penneo™ - sikker digital signatur". De signerende parter sin identitet er registrert, og er listet nedenfor.

"Med min signatur bekrefter jeg alle datoer og innholdet i dette dokument."

## Nereng, Anders Ivar

Statsautorisert revisor

På vegne av: RSM Norge AS

Serienummer: no\_bankid:9578-5999-4-1194192

IP: 188.95.xxx.xxx

2024-05-08 08:23:51 UTC



Penneo Dokumentnøkkel: JF3O7-DEGG5-1Q83W-IMKCS-YNB07-U0BD1

Dokumentet er signert digitalt, med **Penneo.com**. Alle digitale signatur-data i dokumentet er sikret og validert av den datamaskin-utregnede hash-verdien av det opprinnelige dokument. Dokumentet er låst og tids-stemplet med et sertifikat fra en betrodd tredjepart. All kryptografisk bevis er integrert i denne PDF, for fremtidig validering (hvis nødvendig).

### Hvordan bekrefter at dette dokumentet er originalen?

Dokumentet er beskyttet av ett Adobe CDS sertifikat. Når du åpner dokumentet i

Adobe Reader, skal du kunne se at dokumentet er sertifisert av **Penneo e-signature service <penneo@penneo.com>**. Dette garanterer at innholdet i dokumentet ikke har blitt endret.

Det er lett å kontrollere de kryptografiske beviser som er lokalisert inne i dokumentet, med Penneo validator - <https://penneo.com/validator>



Dr. techn. Kristoffer Apeland AS, org. nr. 857 288 262

## STYRETS ÅRSBERETNING FOR 2023

### TILLITSVALGTE

Siden forrige generalforsamling har styrets sammensetning vært følgende:

|                   |                      |
|-------------------|----------------------|
| Styrets leder     | Trond Gundersen      |
| Styrets nestleder | Agatha Al-Saadi      |
| Styremedlem       | Karl Christian Falao |
| Styremedlem       | Eirik Haugen         |

### GENERELLE OPPLYSNINGER OM DR. TECHN. KRISTOFFER APELAND AS

#### TILLITSVALGTE OG ANSATTE

Styret har i 2023 bestått av fire personer. Dr. techn. Kristoffer Apeland AS hadde 13 ansatte ved årets slutt. I løpet av året har én person sluttet.

#### FORRETNINGSFØRSEL OG REVISJON

Forretningsførselen er i henhold til kontrakt utført av Økonomiavdelingen Øst AS. Revisor er RMS Norge AS, Statsautoriserte revisorer.

#### VIRKSOMHET, ORGANISASJONSNR. OG ADRESSE

Dr. techn. Kristoffer Apeland AS driver rådgivende konsulentvirksomhet innen bygge- og anleggsteknikk.

Firmaet er registrert i Brønnøysund med organisasjonsnummer 857 288 262. Kontoret ligger i Oslo kommune og har leieadresse Linstows gate 5, 0166 Oslo.

#### FORSIKRINGER / PENSJONSORDNING

Dr. techn. Kristoffer Apeland AS har en utvidet ulykkes- og gruppelevforsikring for alle ansatte.

Firmaet har innskuddsbasert pensjonsordning for alle ansatte.

Firmaet har ansvarsforsikring gjennom avtale hos RIF.

Firmaet har helseforsikring for alle ansatte.

#### HMS

Forskrift om systematisk helse-, miljø- og sikkerhetsarbeid i virksomheten (Internkontrollforskriften) ble fastsatt ved kgl.res. 6. desember 1996 med virkning fra 1.januar 1997. Forskriften stiller krav til at den enkelte virksomhet skal systematisere arbeidet med å etterleve bestemmelsene i lover og forskrifter gitt av det offentlige. Dr. techn. Kristoffer Apeland AS er definert som virksomhet og skal derfor ha internkontrollsystem. Dette omfatter blant annet kontrollsystem og oppfølging av brannvern, byggherreforskrifter ved bygge- og anleggsarbeid, elektrisk anlegg i egne kontorlokaler sammen med elektrisk utstyr.

#### ARBEIDSMILJØ

Dr. techn. Kristoffer Apeland AS følger arbeidsmiljølovens bestemmelser og tilstreber et godt arbeidsmiljø. Selskapets arbeidsmiljø er tilfredsstillende. Det har ikke vært skader eller ulykker blant de ansatte som er relatert til arbeidet.

Ledelsen gjennomfører vernerunder.

#### YTRE MILJØ

Dr. techn. Kristoffer Apeland AS arbeider systematisk med forbedring i oppdrag og egen virksomhet, og vi har valgt å sertifisere vårt miljøledelsessystem iht. miljøfyrtårn.

Vi har forpliktet oss til å offentliggjøre våre miljøtiltak gjennom årlig innrapportering i henhold til Nordic Sustainability Reporting Standard – NSRS Nivå 1. Årlig utslipp etter GHG protokollen publiseres som en del av vår bærekraftsrapport.



## STYRETS ARBEID

### STYREMØTER

Styret har for regnskapsåret 2023 avholdt 6 styremøter og behandlet 23 saker.

### KURS / KONFERANSE / TEMAMØTER

Ansatte og ledelse hos Dr. techn. Kristoffer Apeland AS deltar på kurser og seminarer i regi av faglige foreninger, bransjeforeninger og programvareleverandører.

Det avholdes månedlige infomøter med de ansatte som omfatter selskapsinformasjon, HMS og faglige tema.

Dr. techn. Kristoffer Apeland AS støtter det faglige arbeidet i bransjeforeninger.

## REGNSKAPET FOR 2023

Styret mener at årsregnskapet gir et rettviseende bilde av Dr. techn. Kristoffer Apeland AS' eiendeler og gjeld, finansielle stilling og resultat.

Årsregnskapet for 2023 er satt opp under forutsetning av fortsatt drift. Det bekreftes herved at forutsetningen om fortsatt drift er tilstede.

### RESULTAT

Årets resultat viser et underskudd på kr. 99 383,- etter skattekostnad. Det foreslås at det ikke utbetales utbytte.

### INNETEKTER

Driftsinntektene i 2023 var tilsammen kr 17 552 467,- som er en reduksjon med 20,6 % fra 2022.

### KOSTNADER

Driftskostnadene i 2023 var på kr 17 810 413,- som er en økning med 2,4 % fra 2022.

Revisors honorar for regnskapsåret 2023 er for revidering av selskapets regnskap og formuesforvaltning. Revisjonshonoraret fremkommer som egen post i noter.

Forøvrig vises til de enkelte tallene i regnskapet og den regnskapsmessige oversikt som fremkommer under noter til regnskapet.

Styret kjenner ikke til forhold som har betydning for selskapets økonomiske stilling, og som ikke allerede fremgår i de øvrige deler av årsoppgjøret. Styret er heller ikke kjent med hendelser etter 31.12.2023 som påvirker regnskapet i vesentlig grad.

Oslo, 6. mai 2024

for Dr. techn. Kristoffer Apeland AS

  
Trond Gundersen  
Styreleder

  
Agatha Al-Saadi  
Nestleder

  
Karl Christian Falao  
Styremedlem

  
Eirik Haugen  
Styremedlem

  
Snorre Larsen  
Daglig leder