



ÅRSREGNSKAPET FOR REGNSKAPSÅRET 2020 - GENERELL INFORMASJON

Enheten

Organisasjonsnummer: 888 393 692
Organisasjonsform: Aksjeselskap
Foretaksnavn: JON TRYGGESTAD AS
Forretningsadresse: Tryggestadgården
8050 TVERLANDET

Regnskapsår

Årsregnskapets periode: 01.01.2020 - 31.12.2020

Konsern

Morselskap i konsern: Nei

Regnskapsregler

Regler for små foretak benyttet: Ja
Benyttet ved utarbeidelsen av årsregnskapet til selskapet: Regnskapslovens alminnelige regler

Årsregnskapet fastsatt av kompetent organ

Bekreftet av representant for selskapet: Jon Tryggestad
Dato for fastsettelse av årsregnskapet: 17.08.2021

Grunnlag for avgivelse

År 2020: Årsregnskapet er elektronisk innlevert
År 2019: Tall er hentet fra elektronisk innlevert årsregnskap fra 2020

Det er ikke krav til at årsregnskapet m.v. som sendes til Regnskapsregisteret er undertegnet. Kontrollen på at dette er utført ligger hos revisor/enhetens øverste organ. Sikkerheten ivaretas ved at innsender har rolle/rettighet for innsending av årsregnskapet via Altinn, og ved at det bekreftes at årsregnskapet er fastsatt av kompetent organ.

Brønnøysundregistrene, 15.07.2022



Resultatregnskap

Beløp i: NOK	Note	2020	2019
RESULTATREGNSKAP			
Inntekter			
Salgsinntekt	1	7 659 470	7 103 823
Sum inntekter		7 659 470	7 103 823
Kostnader			
Varekostnad		2 631 924	972 546
Lønnskostnad	2	3 160 636	3 733 000
Avskrivning av driftsmidler og immaterielle eiendeler	3	42 400	74 272
Nedskrivning av varige driftsmidler og immaterielle eiendeler	3		
Annen driftskostnad	2	1 455 093	1 580 655
Sum kostnader		7 290 053	6 360 472
Driftsresultat		369 417	743 351
Finansinntekter og finanskostnader			
Annen renteinntekt		12 199	36 344
Annen finansinntekt	1	784 115	2 234
Sum finansinntekter		796 315	38 579
Annen rentekostnad		229	
Annen finanskostnad		255	737
Sum finanskostnader		484	737
Netto finans		795 831	37 842
Ordinært resultat før skattekostnad		1 165 248	781 193
Skattekostnad på ordinært resultat	7	83 789	171 740
Ordinært resultat etter skattekostnad		1 081 459	609 453
Årsresultat		1 081 459	609 453
Årsresultat etter minoritetsinteresser		1 081 459	609 453
Totalresultat		1 081 459	609 453



Resultatregnskap

Beløp i: NOK	Note	2020	2019
Overføringer og disponeringer			
Ordinært utbytte		800 000	689 470
Avsatt til annen egenkapital		281 459	
Overført fra annen egenkapital			-80 017
Sum overføringer og disponeringer		1 081 459	609 453



Balanse

Beløp i: NOK	Note	2020	2019
BALANSE - EIENDELER			
Anleggsmidler			
Immaterielle eiendeler			
Utsatt skattefordel	7	25 510	35 569
Sum immaterielle eiendeler		25 510	35 569
Varige driftsmidler			
Tomter, bygninger o.a. fast eiendom	3		
Driftsløsøre, inventar o.a. utstyr	3	223 203	202 686
Sum varige driftsmidler		223 203	202 686
Sum anleggsmidler		248 713	238 255
Omløpsmidler			
Varer			
Fordringer			
Kundefordringer	1	369 985	342 904
Andre kortsiktige fordringer	2	104 615	205 924
Sum fordringer		474 601	548 827
Investeringer			
Andre markedsbaserte finansielle instrumenter	1		800 000
Sum investeringer			800 000
Bankinnskudd, kontanter og lignende			
Bankinnskudd, kontanter o.l.	4	4 876 921	3 566 678
Sum bankinnskudd, kontanter og lignende		4 876 921	3 566 678
Sum omløpsmidler		5 351 522	4 915 506
SUM EIENDELER		5 600 235	5 153 760

BALANSE - EGENKAPITAL OG GJELD



Balanse

Beløp i: NOK	Note	2020	2019
Egenkapital			
Innskutt egenkapital			
Aksjekapital	5, 6	100 000	100 000
Beholdning av egne aksjer	5		
Overkurs		2 875	2 875
Sum innskutt egenkapital		102 875	102 875
Opptjent egenkapital			
Annen egenkapital	6	3 841 132	3 559 673
Sum opptjent egenkapital		3 841 132	3 559 673
Sum egenkapital	6	3 944 007	3 662 548
Gjeld			
Langsiktig gjeld			
Utsatt skatt	7		
Annen langsiktig gjeld			
Sum langsiktig gjeld		0	0
Kortsiktig gjeld			
Leverandørgjeld		125 807	-2 890
Betalbar skatt	7	73 730	168 927
Skyldig offentlige avgifter		263 363	299 706
Utbytte		800 000	600 000
Annen kortsiktig gjeld		393 328	425 469
Sum kortsiktig gjeld		1 656 228	1 491 212
Sum gjeld		1 656 228	1 491 212
SUM EGENKAPITAL OG GJELD		5 600 235	5 153 760



Brønnøysundregistrene

ÅRSREGNSKAP FOR REGNSKAPSÅRET 2020 - GENERELL INFORMASJON

Journalnummer: 2021 659262

Enheten

Organisasjonsnummer: 888 393 692
Organisasjonsform: Aksjeselskap
Foretaksnavn: JON TRYGGESTAD AS
Forretningsadresse: Tryggestadgården
8050 TVERLANDET

Regnskapsår

Årsregnskapets periode: 01.01.2020 - 31.12.2020

Konsern

Morselskap i konsern: Nei

Regnskapsregler

Regler for små foretak benyttet: Ja
Benyttet ved utarbeidelsen av
årsregnskapet til selskapet: Regnskapslovens alminnelige regler

Årsregnskapet fastsatt av kompetent organ

Bekreftet av representant for selskapet: Jon Tryggestad
Dato for fastsettelse av årsregnskapet: 17.08.2021

Grunnlag for avgivelse

År 2020: Årsregnskap er elektronisk innlevert.
År 2019: Tall er hentet fra elektronisk innlevert årsregnskap fra 2020.

Det er ikke krav til at årsregnskapet m.v. som sendes til Regnskapsregisteret er undertegnet. Kontrollen på at dette er utført ligger hos revisor/enhetens øverste organ. Sikkerheten ivaretas ved at innsender har rolle/rettighet for innsending av årsregnskapet via Altinn, og ved at det bekreftes at årsregnskapet er fastsatt av kompetent organ.

Brønnøysundregistrene, 01.09.2021



Organisasjonsnr: 888 393 692
JON TRYGGESTAD AS

RESULTATREGNSKAP

Beløp i: NOK	Note	2020	2019
RESULTATREGNSKAP			
Inntekter			
Salgsinntekt	1	7 659 470	7 103 823
Sum inntekter		7 659 470	7 103 823
Kostnader			
Varekostnad		2 631 924	972 546
Lønnskostnad	2	3 160 636	3 733 000
Avskrivning av driftsmidler og immaterielle eiendeler	3	42 400	74 272
Nedskrivning av varige driftsmidler og immaterielle eiendeler	3		
Annen driftskostnad	2	1 455 093	1 580 655
Sum kostnader		7 290 053	6 360 472
Driftsresultat		369 417	743 351
Finansinntekter og finanskostnader			
Annen renteinntekt		12 199	36 344
Annen finansinntekt	1	784 115	2 234
Sum finansinntekter		796 315	38 579
Annen rentekostnad		229	
Annen finanskostnad		255	737
Sum finanskostnader		484	737
Netto finans		795 831	37 842
Ordinært resultat før skattekostnad		1 165 248	781 193
Skattekostnad på ordinært resultat	7	83 789	171 740
Ordinært resultat etter skattekostnad		1 081 459	609 453
Årsresultat		1 081 459	609 453
Årsresultat etter minoritetsinteresser		1 081 459	609 453
Totalresultat		1 081 459	609 453
Overføringer og disponeringer			
Ordinært utbytte		800 000	689 470
Avsatt til annen egenkapital		281 459	



Overført fra annen egenkapital		-80 017
Sum overføringer og disponeringer	1 081 459	609 453



Organisasjonsnr: 888 393 692
JON TRYGGESTAD AS

BALANSE

Beløp i: NOK **Note** **2020** **2019**

BALANSE - EIENDELER

Anleggsmidler

Immaterielle eiendeler

Utsatt skattefordel 7 25 510 35 569
Sum immaterielle eiendeler 25 510 35 569

Varige driftsmidler

Tomter, bygninger o.a.
fast eiendom 3
Driftsløsøre, inventar o.
a. utstyr 3 223 203 202 686
Sum varige driftsmidler 223 203 202 686

Sum anleggsmidler 248 713 238 255

Omløpsmidler

Varer

Fordringer

Kundefordringer 1 369 985 342 904
Andre kortsiktige
fordringer 2 104 615 205 924
Sum fordringer 474 601 548 827

Investeringer

Andre markedsbaserte
finansielle instrumenter 1 800 000
Sum investeringer 800 000

Bankinnskudd, kontanter og lignende

Bankinnskudd, kontanter o.
l. 4 4 876 921 3 566 678
Sum bankinnskudd,
kontanter og lignende 4 876 921 3 566 678

Sum omløpsmidler 5 351 522 4 915 506

SUM EIENDELER 5 600 235 5 153 760

BALANSE - EGENKAPITAL OG GJELD

Egenkapital

Innskutt egenkapital

Aksjekapital 5, 6 100 000 100 000
Beholdning av egne aksjer 5
Overkurs 2 875 2 875



Sum innskutt egenkapital		102 875	102 875
Opptjent egenkapital			
Annen egenkapital	6	3 841 132	3 559 673
Sum opptjent egenkapital		3 841 132	3 559 673
Sum egenkapital	6	3 944 007	3 662 548
Gjeld			
Langsiktig gjeld			
Utsatt skatt	7		
Annen langsiktig gjeld			
Sum langsiktig gjeld		0	0
Kortsiktig gjeld			
Leverandørgjeld		125 807	-2 890
Betalbar skatt	7	73 730	168 927
Skyldig offentlige avgifter		263 363	299 706
Utbytte		800 000	600 000
Annen kortsiktig gjeld		393 328	425 469
Sum kortsiktig gjeld		1 656 228	1 491 212
Sum gjeld		1 656 228	1 491 212
SUM EGENKAPITAL OG GJELD		5 600 235	5 153 760



Organisasjonsnr: 888 393 692
JON TRYGGESTAD AS

NOTEOPPLYSNINGER - SELSKAP - alle poster oppgitt i hele tall

Note

Antall årsverk i regnskapsåret

Virksomheten har hatt følgende antall årsverk:
4.60



Vekst Revisjon AS

Partnere:

Statsautorisert revisor Syver Tønnesen
Statsautorisert revisor Per M. Michelsen
Statsautorisert revisor Daniel Rypdal
Medlemmer i Den norske revisorforening

Til generalforsamlingen i Jon Tryggestad AS

UAVHENGIG REVISORS BERETNING 2020

Uttalelse om revisjonen av årsregnskapet

Konklusjon

Vi har revidert årsregnskapet for **Jon Tryggestad AS** som viser et overskudd på kr 1 081 459. Årsregnskapet består av balanse per 31. desember 2020, resultatregnskap for regnskapsåret avsluttet per denne datoen og noter til årsregnskapet, herunder et sammendrag av viktige regnskapsprinsipper.

Etter vår mening er det medfølgende årsregnskapet avgitt i samsvar med lov og forskrifter og gir et rettviseende bilde av selskapets finansielle stilling per 31. desember 2020, og av dets resultater for regnskapsåret avsluttet per denne datoen i samsvar med regnskapslovens regler og god regnskapsskikk i Norge.

Grunnlag for konklusjonen

Vi har gjennomført revisjonen i samsvar med lov, forskrift og god revisjonsskikk i Norge, herunder de internasjonale revisjonsstandardene International Standards on Auditing (ISA-ene). Våre oppgaver og plikter i henhold til disse standardene er beskrevet i *Revisors oppgaver og plikter ved revisjon av årsregnskapet*. Vi er uavhengige av selskapet slik det kreves i lov og forskrift, og har overholdt våre øvrige etiske forpliktelser i samsvar med disse kravene. Etter vår oppfatning er innhentet revisjonsbevis tilstrekkelig og hensiktsmessig som grunnlag for vår konklusjon.

Styrets og daglig leders ansvar for årsregnskapet

Styret og daglig leder er ansvarlig for å utarbeide årsregnskapet i samsvar med lov og forskrifter, herunder for at det gir et rettviseende bilde i samsvar med regnskapslovens regler og god regnskapsskikk i Norge. Ledelsen er også ansvarlig for slik intern kontroll som den finner nødvendig for å kunne utarbeide et årsregnskap som ikke inneholder vesentlig feilinformasjon, verken som følge av misligheter eller utilsiktede feil.

Ved utarbeidelsen av årsregnskapet må ledelsen ta standpunkt til selskapets evne til fortsatt drift og opplyse om forhold av betydning for fortsatt drift. Forutsetningen om fortsatt drift skal legges til grunn for årsregnskapet så lenge det ikke er sannsynlig at virksomheten vil bli avviklet.

Besøksadresse:
Vekstsenteret
Olaf Helsets vei 6

Postadresse:
Postboks 150 Oppsal
0619 Oslo

Telefon:
23 38 38 38

Internett / E-post:
www.vekst-revisjon.no
revisor@vekst-revisjon.no

Organisasjonsnr:
960 132 734 MVA



Vekst Revisjon AS

Revisors oppgaver og plikter ved revisjonen av årsregnskapet

Vårt mål er å oppnå betryggende sikkerhet for at årsregnskapet som helhet ikke inneholder vesentlig feilinformasjon, verken som følge av misligheter eller utilsiktede feil, og å avgi en revisjonsberetning som inneholder vår konklusjon. Betryggende sikkerhet er en høy grad av sikkerhet, men ingen garanti for at en revisjon utført i samsvar med lov, forskrift og god revisjonsskikk i Norge, herunder ISA-ene, alltid vil avdekke vesentlig feilinformasjon som eksisterer. Feilinformasjon kan oppstå som følge av misligheter eller utilsiktede feil. Feilinformasjon blir vurdert som vesentlig dersom den enkeltvis eller samlet med rimelighet kan forventes å påvirke økonomiske beslutninger som brukerne foretar basert på årsregnskapet.

For videre beskrivelse av revisors oppgaver og plikter vises det til <https://revisorforeningen.no/revisjonsberetninger>


Uttalelse om øvrige lovmessige krav

Konklusjon om registrering og dokumentasjon

Basert på vår revisjon av årsregnskapet som beskrevet ovenfor, og kontrollhandlinger vi har funnet nødvendig i henhold til internasjonal standard for attestasjonsoppdrag (ISAE) 3000 «Attestasjonsoppdrag som ikke er revisjon eller forenklet revisorkontroll av historisk finansiell informasjon», mener vi at ledelsen har oppfylt sin plikt til å sørge for ordentlig og oversiktlig registrering og dokumentasjon av selskapets regnskapsopplysninger i samsvar med lov og god bokføringsskikk i Norge.

Oslo, den 17. august 2021

Vekst Revisjon AS


Daniel Rypdal
Statsautorisert revisor



Årsregnskap 2020 Jon Tryggestad AS

Resultatregnskap
Balanse
Noter til regnskapet

Org.nr.: 888 393 692



Jon Tryggestad AS

Resultatregnskap

Driftsinntekter og driftskostnader	Note	2020	2019
Salgsinntekt	1	7 659 470	7 103 823
Sum driftsinntekter		<u>7 659 470</u>	<u>7 103 823</u>
Varekostnad		2 631 924	972 546
Lønnskostnad	2	3 160 636	3 733 000
Avskrivning av driftsmidler og immaterielle eiendeler	3	42 400	74 272
Annen driftskostnad	2	1 455 093	1 580 655
Sum driftskostnader		<u>7 290 053</u>	<u>6 360 472</u>
Driftsresultat		<u>369 417</u>	<u>743 351</u>
Finansinntekter og finanskostnader			
Annen renteinntekt		12 199	36 344
Annen finansinntekt	1	784 115	2 234
Annen rentekostnad		229	0
Annen finanskostnad		255	737
Resultat av finansposter		<u>795 831</u>	<u>37 842</u>
Ordinært resultat før skattekostnad		1 165 248	781 193
Skattekostnad på ordinært resultat	7	83 789	171 740
Ordinært resultat		<u>1 081 459</u>	<u>609 453</u>
Årsresultat		<u>1 081 459</u>	<u>609 453</u>
Overføringer			
Avsatt til utbytte		800 000	689 470
Avsatt til annen egenkapital		281 459	0
Overført fra annen egenkapital		0	80 017
Sum overføringer		<u>1 081 459</u>	<u>609 453</u>



Jon Tryggestad AS

Balanse


Eiendeler	Note	2020	2019
Anleggsmidler			
Immaterielle eiendeler			
Utsatt skattefordel	7	25 510	35 569
Sum immaterielle eiendeler		<u>25 510</u>	<u>35 569</u>
Varige driftsmidler			
Driftsløsøre, inventar o.a. utstyr	3	223 203	202 686
Sum varige driftsmidler		<u>223 203</u>	<u>202 686</u>
Sum anleggsmidler		<u>248 713</u>	<u>238 255</u>
Omløpsmidler			
Fordringer			
Kundefordringer	1	369 985	342 904
Andre kortsiktige fordringer	2	104 615	205 924
Sum fordringer		<u>474 601</u>	<u>548 827</u>
Investeringer			
Andre markedsbaserte finansielle instrumenter	1	0	800 000
Sum investeringer		<u>0</u>	<u>800 000</u>
Bankinnskudd, kontanter o.l.	4	4 876 921	3 566 678
Sum omløpsmidler		<u>5 351 522</u>	<u>4 915 506</u>
Sum eiendeler		<u>5 600 235</u>	<u>5 153 760</u>


**Jon Tryggestad AS****Balanse**

Egenkapital og gjeld	Note	2020	2019
Egenkapital			
Innskutt egenkapital			
Aksjekapital	5, 6	100 000	100 000
Overkurs		2 875	2 875
Sum innskutt egenkapital		<u>102 875</u>	<u>102 875</u>
Opptjent egenkapital			
Annen egenkapital	6	3 841 132	3 559 673
Sum opptjent egenkapital		<u>3 841 132</u>	<u>3 559 673</u>
Sum egenkapital	6	<u>3 944 007</u>	<u>3 662 548</u>
Gjeld			
Kortsiktig gjeld			
Leverandørgjeld		125 807	-2 890
Betalbar skatt	7	73 730	168 927
Skyldig offentlige avgifter		263 363	299 706
Utbytte		800 000	600 000
Annen kortsiktig gjeld		393 328	425 469
Sum kortsiktig gjeld		<u>1 656 228</u>	<u>1 491 212</u>
Sum gjeld		<u>1 656 228</u>	<u>1 491 212</u>
Sum egenkapital og gjeld		<u>5 600 235</u>	<u>5 153 760</u>

17.08.2021

Styret i Jon Tryggestad AS


Jon Tryggestad
styreleder/daglig leder


Marielle Thérèse Tammel Tryggestad
styremedlem



Jon Tryggestad AS

Noter til selskapsregnskap for 2020

Note 1 Regnskapsprinsipper

Årsregnskapet er satt opp i samsvar med regnskapsloven og god regnskapsskikk for små foretak.

Hovedregel for vurdering og klassifisering av eiendeler og gjeld

Eiendeler bestemt til varig eie eller bruk er klassifisert som anleggsmidler. Andre eiendeler er klassifisert som omløpsmidler. Fordringer som skal tilbakebetales innen et år er klassifisert som omløpsmidler. Ved klassifisering av kortsiktig og langsiktig gjeld er tilsvarende kriterier lagt til grunn.

Anleggsmidler vurderes til anskaffelseskost, men nedskrives til virkelig verdi når verdifallet ikke forventes å være forbigående. Anleggsmidler med begrenset økonomisk levetid avskrives planmessig. Langsiktig lån balanseføres til nominelle verdier på etableringstidspunktet, og korrigeres ikke til virkelig verdi som følge av rentendringer.

Omløpsmidler vurderes til laveste av anskaffelseskost og virkelig verdi. Kortsiktig gjeld balanseføres til nominelt mottatt beløp på etableringstidspunktet, uten hensyn til eventuelle senere rentendringer.

Driftsinntekter

Inntektsføring ved salg av varer skjer på leveringstidspunktet (transaksjonstidspunktet). Tjenester inntektsføres etter hvert som de leveres.

Varige driftsmidler

Varige driftsmidler balanseføres og avskrives lineært over driftmidlenes forventede levetid. Direkte vedlikehold av driftsmidler kostnadsføres løpende under driftskostnader. Påkostninger eller forbedringer tillegges kostpris og avskrives i takt med driftsmidlet. Skillet mellom vedlikehold og påkostning/forbedring regnes i forhold til driftsmidlets stand ved vår anskaffelse av driftsmidlet. Innredning i leide lokaler balanseføres og avskrives over leiekontraktens løpetid.

Markedsbaserte verdipapirer

Aksjer i verdipapirfond er bokført etter laveste verdi prinsipp. Alle fondsandeler er solgt i 2020.

Fordringer

Kundefordringer og andre fordringer oppføres til pålydende etter fradrag for avsetning til forventet tap. Avsetningen til tap er gjort på grunnlag av individuell vurdering av fordringene. I tillegg er det foretatt en generell avsetning for å dekke tapsrisiko som ikke var kjent på vurderingstidspunktet.

Skatter

Skattekostnaden i resultatregnskapet omfatter både periodens betalbare skatt og endring i utsatt skatt/utsatt skattefordel. Utsatt skatt er beregnet med 22 % på grunnlag av de midlertidige forskjellene som eksisterer mellom regnskapsmessige og skattemessige verdier, samt ligningsmessig underskudd til fremføring ved utgangen av regnskapsåret. Skatteøkende og skattereduserende midlertidige forskjeller som reverserer eller kan reversere i samme periode, er utlignet og nettoført. Utsatt skattefordel er ikke oppført som eiendel i balansen.

Note 2 Lønnskostnader og ytelser, godtgjørelser til daglig leder, styret og revisor

Lønnskostnader	2020	2019
Lønninger	2 823 330	3 330 840
Arbeidsgiveravgift	208 005	269 758
Pensjonskostnader	78 591	75 042
Andre personalkostnader	50 711	57 360
Sum	3 160 636	3 733 000
Antall årsverk	4,6	4

Ytelser til ledende personer	Daglig leder	Styret
Lønn	1 031 856	0
Annen godtgjørelse	4 026	0
Sum	1 035 882	0



Jon Tryggestad AS

Noter til selskapsregnskap for 2020

Pensjoner

Selskapet er pliktig til å ha tjenestepensjonsordning etter lov om obligatorisk tjenestepensjon. Selskapet oppfyller kravene etter denne loven.

Fordring daglig leder

Selskapet har pr 31.12.2020 fordring på daglig leder med kr 58 952. Det er ikke beregnet renter

Revisor	2020	2019
Lovpålagt revisjon inkl MVA	39 375	38 750
Sum	39 375	38 750

Note 3 Varige driftsmidler

	Driftsløsøre	Sum varige driftsmidler
Anskaffelseskost 01.01.2020	202 685	202 685
Tilgang kjøpte driftsmidler	62 918	62 918
Anskaffelseskost 31.12.2020	265 603	265 603
Akkumulerte avskrivninger 31.12.2020	42 400	42 400
Bokført verdi per 31.12.2020	223 203	223 203
Årets avskrivninger	42 400	42 400
Avskrivingssatser	20 %	

Note 4 Bankinnskudd

Bundne bankmidler	2020	2019
Skattetrekksmidler	320 608	146 155
Sum	320 608	146 155

Note 5 Aksjonærer

Aksjekapitalen i Jon Tryggestad AS pr. 31.12 består av:

	Antall	Pålydende	Bokført
Ordinære aksjer	100	1 000,0	100 000
Sum	100		100 000

Eierstruktur

De største aksjonærene i % pr. 31.12 var:

	Ordinære	Eierandel	Stemmeandel
Jon Tryggestad	100	100,0	100,0

Aksjer og opsjoner eiet av medlemmer i styret og daglig leder:

Navn	Verv	Ordinære
Jon Tryggestad	styreleder/daglig leder	100
Totalt antall aksjer		100



Jon Tryggestad AS

Noter til selskapsregnskap for 2020

Note 6 Egenkapital

	Aksjekapital	Overkurs	Annen egenkapital	Sum egenkapital
Egenkapital Pr. 01.01.2020	100 000	2 875	3 559 673	3 662 548
Årets resultat	0	0	1 081 459	1 081 459
Avsatt utbytte	0	0	-800 000	-800 000
Pr. 31.12.2020	100 000	2 875	3 841 132	3 944 007

Note 7 Skatt

Årets skattekostnad	2020	2019
Resultatført skatt på ordinært resultat:		
Betalbar skatt	73 730	168 927
Endring i utsatt skattefordel	10 059	2 813
Skattekostnad ordinært resultat	83 789	171 740

Skattepliktig inntekt:		
Ordinært resultat før skatt	1 165 248	781 193
Permanente forskjeller	-784 383	-554
Endring i midlertidige forskjeller	-45 726	-12 787
Skattepliktig inntekt	335 138	767 852

Betalbar skatt i balansen:		
Betalbar skatt på årets resultat	73 730	168 927
Sum betalbar skatt i balansen	73 730	168 927

Skatteeffekten av midlertidige forskjeller som har gitt opphav til utsatt skatt og utsatte skattefordeler, spesifisert på typer av midlertidige forskjeller

	2020	2019	Endring
Varige driftsmidler	-62 178	-98 987	-36 809
Fordringer	-53 775	-62 692	-8 917
Sum	-115 953	-161 679	-45 726
Grunnlag for utsatt skattefordel	-115 953	-161 679	-45 726
Utsatt skattefordel (22 %)	-25 510	-35 569	-10 060