



ÅRSREGNSKAPET FOR REGNSKAPSÅRET 2023 - GENERELL INFORMASJON

Enheten

Organisasjonsnummer:	926 629 077
Organisasjonsform:	Aksjeselskap
Foretaksnavn:	GRUNN-SERVICE GRUPPEN AS
Forretningsadresse:	Vardheivegen 52 4340 BRYNE

Regnskapsår

Årsregnskapets periode:	01.01.2023 - 31.12.2023
-------------------------	-------------------------

Konsern

Mørselskap i konsern:	Ja
Konsernregnskap lagt ved:	Ja

Regnskapsregler

Regler for små foretak benyttet:	Nei
Benyttet ved utarbeidelsen av årsregnskapet til selskapet:	Regnskapslovens alminnelige regler
Benyttet ved utarbeidelsen av årsregnskapet til konsernet:	Regnskapslovens alminnelige regler

Årsregnskapet fastsatt av kompetent organ

Bekreftet av representant for selskapet:	Livar Skrettingland
Dato for fastsettelse av årsregnskapet:	02.07.2024

Grunnlag for avgivelse

År 2023: Årsregnskapet er elektronisk innlevert
År 2022: Tall er hentet fra elektronisk innlevert årsregnskap fra 2023

Det er ikke krav til at årsregnskapet m.v. som sendes til Regnskapsregisteret er undertegnet. Kontrollen på at dette er utført ligger hos revisor/enhetens øverste organ. Sikkerheten ivaretas ved at innsender har rolle/rettighet for innsending av årsregnskapet via Altinn, og ved at det bekreftes at årsregnskapet er fastsatt av kompetent organ.

Brønnøysundregistrene, 11.07.2025



Resultatregnskap

Beløp i: NOK	Note	2023	2022
RESULTATREGNSKAP			
Salgsinntekt	1		
Kostnader			
Lønnskostnad	2		
Ordinære avskrivninger	3		
Annen driftskostnad	2	99 096	762
Sum kostnader		99 096	762
Driftsresultat		-99 096	-762
Finansinntekter og finanskostnader			
Inntekt på investering i datterselskap		15 836 360	19 927 926
Annen renteinntekt		5 626	3 284
Sum finansinntekter		15 841 986	19 931 210
Annen rentekostnad		8 342 890	7 530 448
Sum finanskostnader		8 342 890	7 530 448
Netto finans		7 499 096	12 400 762
Ordinært resultat før skattekostnad		7 400 000	12 400 000
Skattekostnad på resultat	4		
Ordinært resultat etter skattekostnad		7 400 000	12 400 000
Årsresultat	5	7 400 000	12 400 000
Årsresultat etter minoritetsinteresser		7 400 000	12 400 000
Totalresultat		7 400 000	12 400 000



Balanse

Beløp i: NOK	Note	2023	2022
BALANSE - EIENDELER			
Anleggsmidler			
Immaterielle eiendeler			
Utsatt skattefordel	4		
Varige driftsmidler			
Driftsløsøre, inventar o.a. utstyr	3		
Sum varige driftsmidler	3		
Finansielle anleggsmidler			
Investering i datterselskap	6	167 557 500	167 527 500
Sum finansielle anleggsmidler		167 557 500	167 527 500
Sum anleggsmidler		167 557 500	167 527 500
Omløpsmidler			
Varer			
Fordringer			
Kundefordringer	7		
Andre kortsiktige fordringer	7		
Konsernfordringer	8	8 436 360	7 527 926
Sum fordringer		8 436 360	7 527 926
Bankinnskudd, kontanter og lignende			
Bankinnskudd, kontanter o.l.	9	414 469	69 067
Sum bankinnskudd, kontanter og lignende		414 469	69 067
Sum omløpsmidler		8 850 829	7 596 992
SUM EIENDELER		176 408 329	175 124 492

BALANSE - EGENKAPITAL OG GJELD

Egenkapital



Balanse

Beløp i: NOK	Note	2023	2022
Innskutt egenkapital			
Aksjekapital	10	200 000	200 000
Overkurs		29 900 000	29 900 000
Sum innskutt egenkapital		30 100 000	30 100 000
Opptjent egenkapital			
Annen egenkapital		19 800 000	12 400 000
Sum opptjent egenkapital		19 800 000	12 400 000
Sum egenkapital	5	49 900 000	42 500 000
Gjeld			
Langsiktig gjeld			
Utsatt skatt	4		
Annen langsiktig gjeld			
Gjeld til kredittinstitusjoner	11	60 375 000	48 750 000
Ansvarlig lånekapital		65 116 345	77 712 811
Sum annen langsiktig gjeld		125 491 345	126 462 811
Sum langsiktig gjeld		125 491 345	126 462 811
Kortsiktig gjeld			
Gjeld til kredittinstitusjoner	11		
Betalbar skatt	4		
Annen kortsiktig gjeld		1 016 984	6 161 681
Sum kortsiktig gjeld		1 016 984	6 161 681
Sum gjeld		126 508 329	132 624 492
SUM EGENKAPITAL OG GJELD		176 408 329	175 124 492



Konsernets resultatregnskap

Beløp i: NOK	Note	2023	2022
RESULTATREGNSKAP			
Inntekter			
Salgsinntekter		342 359 774	298 171 996
Annen driftsinntekt		4 458 569	7 086 344
Sum inntekter	2	346 818 343	305 258 340
Kostnader			
Varekostnad	3	206 100 947	156 469 510
Lønnskostnader m m	4	75 184 015	81 636 824
Avskrivning på driftsmidler og goodwill	5	29 155 761	29 880 274
Annen driftskostnad	4	30 876 038	39 707 040
Sum kostnader		341 316 761	307 693 648
Driftsresultat		5 501 582	-2 435 308
Finansinntekter og finanskostnader			
Annen renteinntekt		2 180 209	670 885
Sum finansinntekter		2 180 209	670 885
Annen rentekostnad		15 138 784	11 277 712
Sum finanskostnader		15 138 784	11 277 712
Netto finans		-12 958 575	-10 606 827
Ordinært resultat før skattekostnad		-7 456 993	-13 042 135
Skattekostnad på ordinært resultat	6	602 034	-722 179
Ordinært resultat etter skattekostnad		-8 059 027	-12 319 956
Årsresultat	7	-16 118 054	-24 639 912
Årsresultat etter minoritetsinteresser		-8 059 027	-12 319 956
Totalresultat		-8 059 027	-12 319 956
Overføringer og disponeringer			
Overført fra fonds		-8 059 027	-12 319 956



Konsernets resultatregnskap

Beløp i: NOK	Note	2023	2022
Sum overføringer og disponeringer		-8 059 027	-12 319 956



Konsernets balanse

Beløp i: NOK	Note	2023	2022
BALANSE - EIENDELER			
Anleggsmidler			
Immaterielle eiendeler			
Konsesjoner, patenter o.l.	5	111 072	222 072
Goodwill	5	171 683 584	181 999 614
Sum immaterielle eiendeler		171 794 656	182 221 686
Varige driftsmidler			
Maskiner og anlegg	5, 8	40 502 674	41 645 831
Sum varige driftsmidler		40 502 674	41 645 831
Finansielle anleggsmidler			
Investering i datterselskap	9		
Investeringer i tilknyttet selskap	9	1 550 000	1 550 000
Andre langsiktige fordringer		304 116	269 032
Sum finansielle anleggsmidler		1 854 116	1 819 032
Sum anleggsmidler		214 151 445	225 686 549
Omløpsmidler			
Varer			
Sum varer	3	3 300 000	3 600 000
Fordringer			
Kundefordringer	8, 10	39 110 941	41 690 389
Andre fordringer		5 054 809	5 116 513
Sum fordringer		44 165 750	46 806 901
Bankinnskudd, kontanter og lignende			
Bankinnskudd, kontanter o.l.	11	678 702	1 068 146
Sum bankinnskudd, kontanter og lignende		678 702	1 068 146
Sum omløpsmidler		48 144 452	51 475 047
SUM EIENDELER		262 295 897	277 161 597



Konsernets balanse

Beløp i: NOK	Note	2023	2022
BALANSE - EGENKAPITAL OG GJELD			
Egenkapital			
Innskutt egenkapital			
Aksjekapital	12	200 000	200 000
Overkurs		29 900 000	29 900 000
Sum innskutt egenkapital		30 100 000	30 100 000
Opptjent egenkapital			
Annen egenkapital			
Fonds		-28 676 958	-20 612 360
Sum opptjent egenkapital		-28 676 958	-20 612 360
Sum egenkapital	7	1 423 042	9 487 640
Gjeld			
Langsiktig gjeld			
Utsatt skatt	6	4 915 802	4 489 567
Sum avsetninger for forpliktelser		4 915 802	4 489 567
Annen langsiktig gjeld			
Obligasjonslån	13	65 116 345	77 712 811
Gjeld til kredittinstitusjoner	8	60 375 000	48 750 000
Leasinggjeld	8	33 804 444	34 502 055
Sum annen langsiktig gjeld		159 295 789	160 964 866
Sum langsiktig gjeld		164 211 591	165 454 433
Kortsiktig gjeld			
Gjeld til kredittinstitusjoner	8	18 184 869	20 666 517
Leverandørgjeld		43 983 245	27 180 607
Betalbar skatt	6	175 799	2 989 418
Skyldig offentlige avgifter		9 084 144	11 930 951
Annen kortsiktig gjeld	10	25 233 207	39 452 031
Sum kortsiktig gjeld		96 661 264	102 219 524
Sum gjeld		260 872 855	267 673 957



Konsernets balanse

Beløp i: NOK	Note	2023	2022
SUM EGENKAPITAL OG GJELD		262 295 897	277 161 597



Til generalforsamlingen i
Grunn-Service Gruppen AS

Forus Revisjon AS

Maskinveien 28, 4033 Stavanger
www.forusrevisjon.no Tlf. 51 96 10 80
Foretaksregisteret 986 352 945 MVA

Uavhengig revisors beretning

Konklusjon

Vi har revidert årsregnskapet for Grunn-Service Gruppen AS som består av:

- selskapsregnskapet, som består av balanse per 31. desember 2023, resultatregnskap med overskudd på kr 7 400 000 og kontantstrømoppstilling, for regnskapsåret avsluttet per denne datoen og noter til årsregnskapet, herunder et sammendrag av viktige regnskapsprinsipper, og
- konsernregnskapet som består av balanse per 31. desember 2023, resultatregnskap med underskudd på kr 8 059 027 og kontantstrømoppstilling, for regnskapsåret avsluttet per denne datoen og noter til årsregnskapet, herunder et sammendrag av viktige regnskapsprinsipper.

Etter vår mening

- oppfyller årsregnskapet gjeldende lovkrav,
- gir selskapsregnskapet et rettviseende bilde av selskapets finansielle stilling per 31. desember 2023 og av dets resultater og kontantstrømmer for regnskapsåret avsluttet per denne datoen i samsvar med regnskapslovens regler og god regnskapsskikk i Norge, og
- gir konsernregnskapet et rettviseende bilde av konsernets finansielle stilling per 31. desember 2023 og av dets resultater og kontantstrømmer for regnskapsåret avsluttet per denne datoen i samsvar med regnskapslovens regler og god regnskapsskikk i Norge.

Grunnlag for konklusjonen

Vi har gjennomført revisjonen i samsvar med International Standards on Auditing (ISA-ene). Våre oppgaver og plikter i henhold til disse standardene er beskrevet nedenfor under Revisors oppgaver og plikter ved revisjonen av årsregnskapet. Vi er uavhengige av selskapet i samsvar med kravene i relevante lover og forskrifter i Norge og International Code of Ethics for Professional Accountants (inkludert internasjonale uavhengighetsstandarder) utstedt av International Ethics Standards Board for Accountants (IESBA-reglene), og vi har overholdt våre øvrige etiske forpliktelser i samsvar med disse kravene. Innhentet revisjonsbevis er etter vår vurdering tilstrekkelig og hensiktsmessig som grunnlag for vår konklusjon.



Øvrig informasjon

Styret og daglig leder (ledelsen) er ansvarlige for informasjonen i årsberetningen. Vår konklusjon om årsregnskapet ovenfor dekker ikke informasjonen i årsberetningen.

I forbindelse med revisjonen av årsregnskapet er det vår oppgave å lese årsberetningen. Formålet er å vurdere hvorvidt det foreligger vesentlig inkonsistens mellom årsberetningen, og årsregnskapet og den kunnskap vi har opparbeidet oss under revisjonen av årsregnskapet, eller hvorvidt informasjon i årsberetningen ellers fremstår som vesentlig feil. Vi har plikt til å rapportere dersom årsberetningen fremstår som vesentlig feil. Vi har ingenting å rapportere i så henseende.

Basert på kunnskapen vi har opparbeidet oss i revisjonen, mener vi at årsberetningen er konsistent med årsregnskapet og inneholder de opplysninger som skal gis i henhold til gjeldene lovkrav.

Ledelsens ansvar for årsregnskapet

Ledelsen er ansvarlig for å utarbeide årsregnskapet og for at det gir et rettviseende bilde i samsvar med regnskapslovens regler og god regnskapsskikk i Norge. Ledelsen er også ansvarlig for slik intern kontroll som den finner nødvendig for å kunne utarbeide et årsregnskap som ikke inneholder vesentlig feilinformasjon, verken som følge av misligheter eller utilsiktede feil.

Ved utarbeidelsen av årsregnskapet må ledelsen ta standpunkt til selskapets evne til fortsatt drift og opplyse om forhold av betydning for fortsatt drift. Forutsetningen om fortsatt drift skal legges til grunn for årsregnskapet så lenge det ikke er sannsynlig at virksomheten vil bli avvirket.

Revisors oppgaver og plikter ved revisjonen av årsregnskapet

Vårt mål er å oppnå betryggende sikkerhet for at årsregnskapet som helhet ikke inneholder vesentlig feilinformasjon, verken som følge av misligheter eller utilsiktede feil, og å avgi en revisjonsberetning som inneholder vår konklusjon. Betryggende sikkerhet er en høy grad av sikkerhet, men ingen garanti for at en revisjon utført i samsvar med ISA-ene, alltid vil avdekke vesentlig feilinformasjon. Feilinformasjon kan oppstå som følge av misligheter eller utilsiktede feil. Feilinformasjon er å anse som vesentlig dersom den enkeltvis eller samlet med rimelighet kan forventes å påvirke de økonomiske beslutningene som brukerne foretar på grunnlag av årsregnskapet.

For videre beskrivelse av revisors oppgaver og plikter vises det til:
<https://revisorforeningen.no/revisjonsberetninger>.

Forus, 16. mai 2024

Forus Revisjon AS

Inger Lise V. Austbø
Statsautorisert revisor
(elektronisk signert)



PENNEO

Signaturene i dette dokumentet er juridisk bindende. Dokument signert med "Penneo™ - sikker digital signatur". De signerende parter sin identitet er registrert, og er listet nedenfor.

"Med min signatur bekrefter jeg alle datoer og innholdet i dette dokument."

Austbø, Inger Lise Våland

Oppdragsansvarlig revisor

På vegne av: Forus Revisjon AS

Serienummer: no_bankid:9578-5997-4-400267

IP: 79.160.xxx.xxx

2024-05-21 09:34:41 UTC



Penneo Dokumentnøkkel: EG75V-6F5DK-KAUU0-FEPP6-AL3ZS-E3DHK




Dokumentet er signert digitalt, med **Penneo.com**. Alle digitale signatur-data i dokumentet er sikret og validert av den datamaskin-utregnede hash-verdien av det opprinnelige dokument. Dokumentet er låst og tids-stemplet med et sertifikat fra en betrodd tredjepart. All kryptografisk bevis er integrert i denne PDF, for fremtidig validering (hvis nødvendig).

Hvordan bekrefter at dette dokumentet er originalen?

Dokumentet er beskyttet av ett Adobe CDS sertifikat. Når du åpner dokumentet i

Adobe Reader, skal du kunne se at dokumentet er sertifisert av **Penneo e-signature service <penneo@penneo.com>**. Dette garanterer at innholdet i dokumentet ikke har blitt endret.

Det er lett å kontrollere de kryptografiske beviser som er lokalisert inne i dokumentet, med Penneo validator - <https://penneo.com/validator>



Resultatregnskap Grunn-Service Gruppen AS

Morselskap			Konsern	
2022	2023	Note	2023	2022
Driftsinntekter og driftskostnader				
0	0		342 359 774	298 171 996
0	0		4 458 569	7 086 344
<u>0</u>	<u>0</u>	2	346 818 343	305 258 340
0	0		206 100 947	156 469 510
0	0		75 184 015	81 636 824
0	0		29 155 761	29 880 274
762	99 096		30 876 038	39 707 040
<u>762</u>	<u>99 096</u>	4	341 316 761	307 693 648
-762	-99 096		5 501 582	-2 435 308
Finansinntekter og finanskostnader				
19 927 926	15 836 360		0	0
3 284	5 626		2 180 209	670 885
7 530 448	8 342 890		15 138 784	11 277 712
<u>12 400 762</u>	<u>7 499 096</u>		<u>-12 958 575</u>	<u>-10 606 827</u>
12 400 000	7 400 000		-7 456 993	-13 042 135
0	0		602 034	-722 179
<u>12 400 000</u>	<u>7 400 000</u>	6	<u>-8 059 027</u>	<u>-12 319 956</u>
12 400 000	7 400 000	7	-8 059 027	-12 319 956
Opplysninger om:				
12 400 000	7 400 000		0	0
0	0		8 059 027	12 319 956
<u>12 400 000</u>	<u>7 400 000</u>		<u>-8 059 027</u>	<u>-12 319 956</u>



Kontantstrømoppstilling Grunn-Service Gruppen AS

<i>Morselskap</i>			<i>Konsern</i>	
2022	2023		2023	2022
		<i>Kontantstrømmer fra operasjonelle aktiviteter</i>		
12 400 000	7 400 000	Ordinært resultat før skattekostnad	-7 456 993	-13 042 135
0	0	- Periodens betalte skatt	-2 989 418	-4 864 240
0	0	+/- Tap/gevinst ved salg av anleggsmidler	-3 268 363	-7 011 280
0	0	+ Ordinære avskrivninger	29 155 761	29 880 274
0	0	+/- Endring i varelager	300 000	600 000
0	0	+/- Endring i kundefordringer	2 579 448	800 665
0	0	+/- Endring i leverandørgjeld	16 802 638	9 635 700
4 398 838	-12 596 466	+/- Poster klassifisert som invest.-/finans.aktiviteter	-12 637 120	4 129 806
-1 748 545	-6 053 132	+/- Endring i andre tidsavgrensingsposter	-17 258 596	6 589 093
<u>15 050 294</u>	<u>-11 249 597</u>	= Netto kontantstrøm fra operasjonelle aktiviteter	<u>5 227 356</u>	<u>26 717 882</u>
		<i>Kontantstrømmer fra investeringsaktiviteter</i>		
0	0	+ Innbetalinger ved salg av varige driftsmidler	5 982 500	10 031 497
0	0	- Utbetalinger ved kjøp av varige driftsmidler	-20 045 042	-15 862 244
0	-30 000	- Utbetalinger ved kjøp av aksjer og andeler	0	-1 550 000
<u>0</u>	<u>-30 000</u>	= Netto kontantstrøm fra investeringsaktiviteter	<u>-14 062 542</u>	<u>-7 380 747</u>
		<i>Kontantstrømmer fra finansieringsaktiviteter</i>		
0	11 625 000	+ Innbetalinger ved opptak av ny langsiktig gjeld	11 625 000	0
-15 000 000	0	- Utbetalinger ved nedbetaling av langsiktig gjeld	-697 611	-21 473 475
0	0	+/- Endring kortsiktig gjeld til kredittinstitusjoner	-2 481 647	2 426 152
<u>-15 000 000</u>	<u>11 625 000</u>	= Netto kontantstrøm fra finansieringsaktiviteter	<u>8 445 742</u>	<u>-19 047 323</u>
<u>50 294</u>	<u>345 403</u>	= Netto endring i kontanter	<u>-389 444</u>	<u>289 811</u>
18 773	69 067	+ Beholdning av kontanter pr. 01.01	1 068 146	778 335
<u>69 067</u>	<u>414 469</u>	= Beholdning av kontanter pr. 31.12	<u>678 702</u>	<u>1 068 146</u>



Noter 2023 Grunn-Service Gruppen AS

Note 1 Regnskapsprinsipper

Årsregnskapet er satt opp i samsvar med regnskapslovens bestemmelser og god regnskapsskikk.

Konsolidering

Konsernregnskapet er utarbeidet som om konsernet var en økonomisk enhet. Transaksjoner og mellomværende mellom selskapene i konsernet er eliminert. Konsernregnskapet er utarbeidet etter ensartede prinsipper, ved at datterselskapet følger de samme regnskapsprinsipper som morselskapet.

Konsernregnskapet omfatter selskapene: Grunn-Service Gruppen AS, Grunn-Service Holding AS, Grunn-Service AS, Grunn-Sør AS og GS Nyco AS.

Kjøpte datterselskaper regnskapsføres i konsernregnskapet basert på morselskapets anskaffelseskost. Anskaffelseskost tilordnes identifiserbare eiendeler og gjeld i datterselskapet, som oppføres i konsernregnskapet til virkelig verdi på oppkjøpstidspunktet. Eventuell merverdi ut over hva som kan henføres til identifiserbare eiendeler og gjeld balanseføres som goodwill. Merverdier i konsernregnskapet avskrives lineært over de oppkjøpte eiendelenes forventede levetid. Eventuell goodwill avskrives over forventet levetid. Eventuell negativ goodwill inntektsføres over forventet reverseringsperiode.

Tilknyttede selskap regnskapsføres etter egenkapitalmetoden i konsernregnskapet. Andelen av resultatet er basert på resultatet etter skatt i det selskapet hvor man har investert med fradrag for interne gevinster og eventuelle avskrivninger på merverdi og goodwill. I resultatregnskapet er resultatandelen vist under finansposter.

Bruk av estimater

Utarbeidelsen av årsregnskapet i henhold til god regnskapsskikk forutsetter at ledelsen benytter estimater og forutsetninger som påvirker resultatregnskapet og verdsettelsen av eiendeler og gjeld, samt opplysninger om usikre eiendeler og forpliktelser på balansedagen.

Inntektsføring

Inntektsføring ved salg av varer skjer på leveringstidspunktet. Tjenester inntektsføres i takt med utførelsen. Andelen av salgsinntekter som knytter seg til fremtidige serviceytelser balanseføres som uopptjent inntekt ved salget, og inntektsføres deretter i takt med levering av ytelsene.

Skatt

Skattekostnaden i resultatregnskapet omfatter både periodens betalbare skatt og endring i utsatt skatt. Utsatt skatt er beregnet med 22 % på grunnlag av de midlertidige forskjeller som eksisterer mellom regnskapsmessige og skattemessige verdier, samt skattemessig underskudd til fremføring ved utgangen av regnskapsåret. Skatteøkende og skattereduserende midlertidige forskjeller som reverserer eller kan reversere i samme periode er utlignet. Netto utsatt skattefordel balanseføres i den grad det er sannsynlig at denne kan bli nyttegjort.

Klassifisering og vurdering av balanseposter

Omløpsmidler og kortsiktig gjeld omfatter poster som forfaller til betaling innen ett år etter anskaffelsestidspunktet, samt poster som knytter seg til varekretsløpet. Øvrige poster er klassifisert som anleggsmiddel/langsiktig gjeld. Omløpsmidler vurderes til laveste av anskaffelseskost og virkelig verdi. Kortsiktig gjeld balanseføres til nominelt beløp på opptakstidspunktet. Anleggsmidler vurderes til anskaffelseskost, men nedskrives til gjennvinnbart beløp dersom dette er lavere enn balanseført verdi. Gjennvinnbart beløp er det høyeste av netto salgsverdi og verdi i bruk. Langsiktig gjeld balanseføres til nominelt beløp på etabl.tidspunktet.

Anleggskontrakter

Selskapets prosjekter behandles i samsvar med løpende avregningsmetode. Inntektsføring av kontraktene skjer i takt med beregnet fremdrift (fullføringsgrad). Fullføringsgraden beregnes som påløpne tilvirkningskostnader i forhold til forventede totale tilvirkningskostnader. Kontraktens inntekter er avtalt. Forventede totale tilvirkningskostnader estimeres basert på en kombinasjon av erfaringstall, systematiske estimeringsprosedyrer, oppfølging av effektivitetsmål og beste skjønn. Tapsprosjekter kostnadsføres i sin helhet.



Noter 2023 Grunn-Service Gruppen AS

Immaterielle eiendeler

Andre immaterielle eiendeler er balanseført i den utstrekning kriteriene for balanseføring er oppfylt.

Varige driftsmidler

Varige driftsmidler balanseføres og avskrives over driftsmidlets forventede levetid. Direkte vedlikehold av driftsmidler kostnadsføres løpende under driftskostnader, mens påkostninger eller forbedringer tillegges driftsmidlets kostpris og avskrives i takt med driftsmidlet. Dersom gjenvinnbart beløp av driftsmiddelet er lavere enn balanseført verdi foretas nedskrivning til gjenvinnbart beløp. Gjenvinnbart beløp er det høyeste av netto salgsverdi og verdi i bruk. Verdi i bruk er nåverdien av de fremtidige kontantstrømmene som eiendelen forventes å generere.

Leasing

Leieavtaler klassifiseres enten som finansielle eller operasjonelle leieavtaler. Driftsmidler finansiert ved finansiell leasing er regnskapsmessig klassifisert under varige driftsmidler. Motposten er medtatt som langsiktig gjeld. Leiebeløp fordeles mellom rentekostnad og avdrag på gjelden. Operasjonell leasing kostnadsføres som driftskostnad basert på fakturert leasingleie.

Aksjer og andeler i andre selskaper

Andre aksjer vurderes til det laveste av anskaffelseskost og virkelig verdi på balansedagen. Mottatt utbytte og andre utdelinger fra selskapene inntektsføres som annen finansinntekt.

Varer

Lager av innkjøpte varer er verdsatt til laveste av anskaffelseskost og virkelig verdi. Anskaffelseskost vurderes etter FIFO-prinsippet. Egentilvirkede ferdigvarer og varer under tilvirkning er vurdert til full tilvirkningskost. Det foretas nedskrivning for påregnelig ukurans.

Fordringer

Kundefordringer og andre fordringer er oppført i balansen til pålydende etter fradrag for avsetning til forventet tap. Avsetning til tap gjøres på grunnlag av individuelle vurderinger av de enkelte fordringene. I tillegg gjøres det for øvrige kundefordringer en uspesifisert avsetning for å dekke antatt tap.

Kortsiktige plasseringer

Kortsiktige plasseringer (aksjer og andeler vurdert som omløpsmidler) vurderes til laveste av anskaffelseskost og virkelig verdi på balansedagen. Mottatt utbytte og andre utdelinger fra selskapene inntektsføres som annen finansinntekt. Konsernet benytter ikke finansielle instrumenter i forbindelse med styringen av finansiell risiko.

Valuta

Pengeposter i utenlandsk valuta er vurdert til kursen ved regnskapsårets slutt.

Kontantstrømoppstilling

Kontantstrømoppstillingen er utarbeidet etter den indirekte metode. Kontanter og kontantekvivalenter (Likvider) omfatter kontanter, bankinnskudd og andre kortsiktige, likvide plasseringer.



Noter 2023 Grunn-Service Gruppen AS

Note 2 Salgsinntekter

Konsernets salgsinntekter er i hovedsak entreprenørtjenester innen grunnarbeid. Geografisk marked er Norge, hovedsakelig i Rogaland og Agder. Andre driftsinntekter består i hovedsak av gevinst ved avgang anleggsmidler.

Note 3 Varer

Morselskap

Det er ingen varelager i morselskapet.

Konsern

Varelager	2023	2022
Lager av råvarer og innkjøpte halvfabrikater	3 300 000	3 600 000
Sum varelager	3 300 000	3 600 000

Note 4 Lønnskostnader, antall årsverk, godtgjørelser m.m.

Morselskap

Det er ingen ansatte i morselskapet. Det er ikke utbetalt godtgjørelse til daglig leder eller styret.

Konsern

Lønnskostnader	2023	2022
Lønn	63 794 817	69 428 234
Arbeidsgiveravgift	9 663 983	10 332 176
Pensjonskostnader	3 015 817	2 588 122
Andre personalkostnader og refusjoner	-1 290 602	-711 708
Sum lønnskostnader	75 184 015	81 636 824

Gjennomsnitt antall årsverk	106	123
------------------------------------	------------	------------

Datterselskapene har etablert pensjonsordning som tilfredstiller krav i lov om obligatorisk tjenstepensjon. Det er ikke utbetalt godtgjørelse til styret i konsernet.

Morselskap

Kostnadsført honorar i 2023 utgjør kr 37 500 for revisjon og kr 60 625 for annen bistand. Alle beløp inkl. mva.

Konsern

Kostnadsført honorar i 2023 utgjør kr 229 000 for revisjon og kr 121 400 for annen bistand. Alle beløp eks. mva.



Noter 2023 Grunn-Service Gruppen AS

Note 5 Varige driftsmidler

Konsern

Varige driftsmidler	Konsesjoner og patenter	Maskiner og anlegg	Goodwill	Sum
Anskaffelseskost	555 072	194 721 431	206 055 076	401 331 579
Tilgang i året		20 045 042		20 045 042
Avgang i året		-2 714 137		-2 714 137
Akkumulerte avskrivninger	-444 000	-171 549 662	-34 371 492	-206 365 154
Balanseverdi 31.12	111 072	40 502 674	171 683 584	212 297 330
Årets ordinære avskrivninger	111 000	18 728 732	10 316 030	29 155 762
Avskrivningsplan	Lineær	Lineær	Lineær	
Økonomisk levetid	5 år	4-10 år	10-20 år	

Balanseført verdi inkluderer finansielt leasede driftsmidler med kr 35 683 357 pr 31.12.

Operasjonelle leasingkostnader utgjør kr 1 731 578 med varighet på 3-5 år.

Goodwill består i hovedsak av oppkjøp av Grunn-Service Holding AS i 2021.

Verdsettelse av framtidig kontantstrøm (DCF) tilsier økonomisk levetid på minst 20 år fra oppkjøpstidspunktet.

Note 6 Skatt

Utsatt skatt

Utsatt skatt består av:

	2023	2022
--	------	------

Morselskap

Utsatt skatt / Utsatt skattefordel (-)	0	0
--	---	---

Konsern

Midlertidige forskjeller:

Varige driftsmidler (inkl. goodwill i selskapsregnskap)	5 412 536	5 378 271
Balanseførte leieavtaler	1 878 914	2 199 336
Tilvkningskontrakter	15 271 111	13 347 517
Fordringer	-218 000	-518 000
Regnskapsmessige avsetninger	0	0
Sum midlertidige forskjeller (Grunnlag utsatt skatt)	22 344 561	20 407 124
Utsatt skatt / Utsatt skattefordel (-)	4 915 802	4 489 567



Noter 2023

Grunn-Service Gruppen AS

Skattekostnad

Skattekostnaden består av:	2023	2022
Morselskap		
Betalbar skatt	0	0
Endring utsatt skatt	0	0
Skattekostnad	0	0
Regnskapsmessig resultat før skatt	7 400 000	12 400 000
Permanente forskjeller	-7 400 000	-12 400 000
Skattepliktig inntekt	0	0

Konsern

Betalbar skatt	175 799	2 989 418
Endring i utsatt skatt/skattefordel	426 235	-3 711 597
Skattekostnad	602 034	-722 179

Forklaring effektiv skattesats konsern:

	2023	2022
22 % skatt av resultat før skatt	-1 640 538	-2 869 270
Skatteeffekt av følgende poster:		
Avskrivning goodwill ved konsolidering	2 139 957	2 139 957
Intern salg driftsmiddel ved konsolidering	88 183	
Andre permanente forskjeller	14 434	7 134
Årets totale skattekostnad	602 034	-722 179

Effektiv skattesats (skatt i % av resultat før skatt) **-8,1 %** **5,5 %**

Note 7 Egenkapital

Morselskap

	Aksjekapital	Overkurs	Annen egenkapital	Sum egenkapital
Egenkapital 01.01	200 000	29 900 000	12 400 000	42 500 000
Årsresultat			7 400 000	7 400 000
Kapitalforhøyelse				0
Utbytte				0
Egenkapital 31.12	200 000	29 900 000	19 800 000	49 900 000

Konsern

	Aksjekapital	Overkurs	Fonds	Sum egenkapital
Egenkapital 01.01	200 000	29 900 000	-20 612 360	9 487 640
Årsresultat			-8 059 027	-8 059 027
Stiftelseskostnader nytt datterselskap			-5 570	-5 570
Kapitalforhøyelse				0
Utbytte				0
Egenkapital 31.12	200 000	29 900 000	-28 676 958	1 423 042



Noter 2023 Grunn-Service Gruppen AS

Note 8 Gjeld og garantiforpliktelser

<u>Morselskap</u>	2023	2022
Gjeld som forfaller mer enn 5 år etter regnskapsårets slutt:		
Gjeld til kredittinstitusjoner	0	0
Sum	0	0

Av selskapets bokførte gjeld er sikret ved pant og lignende:

Langsiktig gjeld til kredittinstitusjoner	60 375 000	48 750 000
Sum	60 375 000	48 750 000

Den bokførte verdi av eiendeler stillet som sikkerhet for gjeld er:

Aksjer i datterselskap	167 557 500	167 527 500
Sum	167 557 500	167 527 500

<u>Konsern</u>	2023	2022
----------------	------	------

Gjeld som forfaller mer enn 5 år etter regnskapsårets slutt:

Gjeld til kredittinstitusjoner	0	0
Sum	0	0

Av selskapets bokførte gjeld er sikret ved pant og lignende:

Leasinggjeld	33 804 444	34 502 055
Kortsiktig gjeld til kredittinstitusjoner (kassakreditt limit 60 000 000)	18 184 869	20 666 517
Langsiktig gjeld til kredittinstitusjoner	60 375 000	48 750 000
Sum	112 364 313	103 918 572

Den bokførte verdi av eiendeler stillet som sikkerhet for gjeld er:

Varige driftsmidler	40 502 674	41 645 831
Kundefordringer	39 110 941	41 690 389
Sum	79 613 615	83 336 220

Estimert leiebetaling:

	1 år	2-5 år	over 5 år	Sum
Nominelt beløp	12 636 561	21 167 883	-	33 804 444
Nåverdi (diskonteringsrente 5 % p.a.)	12 310 480	20 653 394	-	32 963 874

Bankgarantier ut over skattetreksmidler, jf. note 11, utgjør kr 1 599 000 pr 31.12.



Noter 2023 Grunn-Service Gruppen AS

Note 9 Investeringer i datterselskap og tilknyttede selskaper

Investering i datterselskap og tilknyttede selskaper

<u>Selskap</u>	<u>Foretnings- kontor</u>	<u>Eierandel</u>	<u>Stemmeandel</u>	<u>Resultat 100 %</u>	<u>Egenkapital 100 %</u>
Grunn-Service Holding AS	Time	100 %	100 %	6 531 561	73 208 052
Grunn-Service AS	Time	100 %	100 %	13 649 351	32 531 059
Grunn-Sør AS	Lindesnes	100 %	100 %	-127 340	143 823
GS Nyco AS	Stavanger	100 %	100 %	1 077	30 001
GH Entreprenør Holding AS	Klepp	50 %	50 %	93 797	3 284 099

Note 10 Langsiktige tilvirkningskontrakter

Konsern

	2023	2022
Inntektsført på igangværende prosjekter	377 780 850	292 299 968
Kostnader opptjent inntekt	362 509 739	278 952 451
Netto resultatført igangværende prosjekter	15 271 111	13 347 517
Opptjent, ikke fakturert inntekter (inngår i kundefordringer)	1 134 252	8 191 830
Forskuddsfakturert kunder (inngår i annen kortsiktig gjeld)	10 908 694	18 062 808
Netto igangværende anleggskontrakter i balansen	-9 774 442	-9 870 978

Note 11 Bankinnskudd

Morselskap

Herav bundne midler kr 0.

Konsern

Herav bundne midler kr 0. Det er stillet bankgaranti med kr 3 400 000 vedr. skattetrekkmidler i Grunn-Service AS.



Noter 2023 Grunn-Service Gruppen AS

Note 12 Aksjekapital og aksjonærinformasjon

Aksjekapitalen i Grunn-Service Gruppen AS består av:

	Antall	Pålydende	Sum
Ordinære aksjer	200 000	1	200 000

Aksjonærene pr 31.12 var:

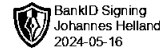

	Ordinære	Eierandel
Tinghaug AS (styremedlem Mads Kverneland og Johannes Helland indirekte eier)	100 000	50,00 %
Lant Holding AS (daglig leder Livar Skrettingland eier)	62 000	31,00 %
EJMO Holding AS	4 000	2,00 %
Halsnøy Holding AS	4 000	2,00 %
K Løland Holding AS	4 000	2,00 %
Kvelertak Invest AS	4 000	2,00 %
Ree Investering AS	4 000	2,00 %
T Time Holding AS	4 000	2,00 %
Tamema Holding AS	4 000	2,00 %
Tidosem Holding AS	4 000	2,00 %
Ueland Holding AS	4 000	2,00 %
Mau Invest AS	2 000	1,00 %
Sum	200 000	100,00 %

Note 13 Ansvarlig lån

Ansvarlig lån står tilbake for øvrig gjeld, og utbetaling av renter og avdrag skjer etter samtykke fra hovedkredittinstitusjon.

Lånebeløp MNOK 53,3 før tillagt rente. Renten er 6 % p.a. og utgangspunktet er nedbetaling over 5 år fra juli 2028.

Lånebeløp MNOK 10 før tillagt rente. Renten er 6 % p.a. og utgangspunktet er nedbetaling juli 2025.



Grunn-Service Gruppen AS

ÅRSBERETNING 2023

Virksomhetens art

Grunn-Service Gruppen AS er et konsernselskap som består av holdingselskapene Grunn-Service Gruppen AS, Grunn-Service Holding AS og GS Nyco AS, samt entreprenørselskapene Grunn-Service AS og Grunn-Sør AS. I tillegg eier konsernet 50 % av aksjene i holdingselskapet GH Entreprenør Holding AS som igjen eier 100 % av driftsselskapet GH Entreprenør AS. Entreprenørvirksomheten tilbyr tradisjonelle entreprenørtjenester innen det profesjonelle grunnarbeidsmarkedet i Rogaland og Agder.

Konsernet er lokalisert på Bryne i Time Kommune.

Fortsatt drift

Årsregnskapet for år 2023 er satt opp under forutsetning av fortsatt drift. Det bekreftes herved at forutsetningen om fortsatt drift er til stede.

Arbeidsmiljø

Ved utgangen av året hadde konsernet 124 ansatte. I henhold til gjeldende lover og forskrifter fører konsernet oversikt over totalt sykefravær blant selskapets ansatte. I 2023 var totalt sykefravær 4,4 %, hvorav 2,4 % gjelder langtids sykemeldte. Konsernet fokuserer på HMS og forebygge skader/ulykker. Målet vårt er å holde sykefraværet under 1 % eksklusiv langtidssykemeling. Konsernet er IA bedrift. Det har ikke forekommet eller blitt rapportert alvorlige arbeidsuhell eller ulykker i løpet av året, som har resultert i store materielle skader eller personskader. Styret er fornøyd med at HMS arbeidet fungerer tilfredsstillende. H1¹ verdien er 0, og H2 verdiene er redusert etter det er satt inn tiltak for å redusere disse. Styret oppfatter arbeidsmiljøet og den generelle trivselen på arbeidsplassen som god. Konsernet er medlem av bedriftshelsetjenesten.

Det er ingen ansatte i Grunn-Service Gruppen AS.

Likestilling og mangfold

Konsernet har 17 kvinner og 107 menn ansatte, hvorav 19 ansatte er lærlinger. I Grunn-Service Gruppen AS består styret av 3 menn.

Konsernets selskaper har som policy at arbeid av lik verdi skal gi lik lønn.

Konsernet og selskapene har som mål å være en arbeidsplass hvor det ikke forekommer forskjellsbehandling som følge av etnisitet, kjønn, livssyn eller legning.

Åpenhetsloven

Loven er forankret i ledelsen og det har blitt delegert ressurser for å håndtere dette arbeidet. Rapporten fra aktsomhetsvurderingen er publisert på selskapets nettsider.

Framtidsutsikter

Framtidsutsiktene ser stabile ut. Ordreservene ved inngangen av 2024 er god og styret forventer et positivt resultat for 2024.

Ytre miljø

Grunn-Service AS er sertifisert i henhold til ISO 14001 og har i løpet av 2023 satt seg tydelige målsetninger om å redusere virksomhetens belastning på det ytre miljø. Kontinuerlig fokus på reduksjon av tomgangskjøring er et tiltak som har og skal bidra til reduserte utslipp.

Resultat, finansiering og likviditet

Grunn-Service Gruppen AS konsernet omsatte for MNOK 342,3 i 2023. Driftsresultatet for konsernet ble MNOK 5,5 Ordinært resultat i konsernet etter skatt ble MNOK -8,1. Samlet kontantstrøm fra driften

¹ H1 verdi er definert som antall arbeidsulykker med fravær pr 1 000 000 arbeidede timer.



i konsernet var på 5,2 MNOK i 2023 og konsernet har en tilfredsstillende likviditet. Langsiktig gjeld i konsernet er MNOK 94,2, og relaterer seg til leasing av driftsmidler samt oppkjøpslån. Totalkapitalen var ved utgang av året 262,3 MNOK. Egenkapitalen i konsernet utgjorde ved årets slutt MNOK 1,4. Medberegnert ansvarlig lån fra aksjonærene er egenkapitalandelen 25,4 %.

Årsresultat etter skatt for Grunn-Service Gruppen AS ble MNOK 7,4. Egenkapital i Grunn-Service Gruppen AS er MNOK 49,9. Medberegnert ansvarlig lån fra aksjonærene er egenkapitalandelen 65,3 %.

Styret mener at årsregnskapet gir et rettvise bilde av konsernets eiendeler og gjeld, finansielle stilling og resultat.

Finansiell risiko

Markedsrisiko

Konsernet opplever markedet som den største risikoen, da spesielt med tanke på kontrakter inn mot det offentlige som selskapet er avhengig av for å få en rasjonell drift. Markedet er preget av stor konkurranse, og vi opplever at utbruddet av nye prosjekter har vært lavere enn ønsket i 2023. Konsernet er allikevel tildelt flere større prosjekter i 2022 og 2023 og ordreserven er god.

Kreditrisiko

Konsernets utestående fordringer er hovedsakelig mot et fåtall store kunder og selskapets kunder ansees som solide. Det har historisk sett vært lite tap på fordringer og det ble heller ikke registrert betydelige tap i løpet av 2023. Konsernets utestående fordringer pr 31.12.2023 var MNOK 39,1 etter avsetninger og inntektskorreksjoner.

Likviditetsrisiko

Konsernets og selskapets likviditetssituasjon ansees som god.

Forskning utvikling

Selskapet og konsernet har i 2023 ikke hatt noen vesentlige forsknings- og utviklingsaktiviteter

Styreansvar

Det er tegnet forsikring for styrets medlemmer i selskapet og konsernet, herunder styreansvarforsikring for året 2023 som også er fornyet for 2024.

Årsresultat og disponeringer

Etter styrets oppfatning gir fremlagt resultatregnskap og balanse med noter uttrykk for virksomhetens resultat for 2023 og økonomiske stilling ved årsskiftet. Det er ikke inntrådt forhold etter regnskapsårets slutt som er av betydning for bedømmelsen av regnskapet.

Konsernet har for 2023 hatt et resultat etter skatt på kr – 8 059 027,- som foreslås dekket av overføring fra annen egenkapital. Resultat etter skatt i Grunn-Service Gruppen AS er på kr 7 400 000,- Dette foreslås disponert som følger:

Avsatt til annen egenkapital	Kr	7 400 000,-
Avsetning til utbytte	Kr	0,-
Sum anvendelse	Kr	7 400 000,-

Bryne, den 16.05.24

Johannes Helland
Styrets leder

Livar Skrettingland
Daglig leder/styremedlem

Mads Kverneland
Styremedlem