



## ÅRSREGNSKAPET FOR REGNSKAPSÅRET 2024 - GENERELL INFORMASJON

### Enheten

Organisasjonsnummer: 918 697 381  
Organisasjonsform: Aksjeselskap  
Foretaksnavn: NOR FRUKT AS  
Forretningsadresse: Kolbotnveien 5  
1410 KOLBOTN

### Regnskapsår

Årsregnskapets periode: 01.01.2024 - 31.12.2024

### Konsern

Morselskap i konsern: Nei

### Regnskapsregler

Regler for små foretak benyttet: Ja  
Benyttet ved utarbeidelsen av årsregnskapet til selskapet: Regnskapslovens alminnelige regler

### Årsregnskapet fastsatt av kompetent organ

Bekreftet av representant for selskapet: Feridun Ugur  
Dato for fastsettelse av årsregnskapet: 17.10.2025

### Grunnlag for avgivelse

År 2024: Årsregnskapet er elektronisk innlevert  
År 2023: Tall er hentet fra elektronisk innlevert årsregnskap fra 2024

*Det er ikke krav til at årsregnskapet m.v. som sendes til Regnskapsregisteret er undertegnet. Kontrollen på at dette er utført ligger hos revisor/enhetens øverste organ. Sikkerheten ivaretas ved at innsender har rolle/rettighet for innsending av årsregnskapet via Altinn, og ved at det bekreftes at årsregnskapet er fastsatt av kompetent organ.*

Brønnøysundregistrene, 21.10.2025



## Resultatregnskap

Beløp i: NOK	Note	2024	2023
<b>RESULTATREGNSKAP</b>			
<b>Inntekter</b>			
Salgsinntekt		30 858 801	27 285 718
Annen driftsinntekt			1 000
<b>Sum inntekter</b>		<b>30 858 801</b>	<b>27 286 718</b>
<b>Kostnader</b>			
Varekostnad	1	23 764 368	20 870 005
Lønnskostnad	2	4 053 739	3 130 542
Avskrivning av driftsmidler og immaterielle eiendeler	3	82 100	83 200
Annen driftskostnad	2	2 561 672	1 929 593
<b>Sum kostnader</b>		<b>30 461 879</b>	<b>26 013 340</b>
<b>Driftsresultat</b>		<b>396 922</b>	<b>1 273 378</b>
<b>Finansinntekter og finanskostnader</b>			
Annen renteinntekt		58	
<b>Sum finansinntekter</b>		<b>58</b>	
Annen rentekostnad		25 790	8 202
<b>Sum finanskostnader</b>		<b>25 790</b>	<b>8 202</b>
<b>Netto finans</b>		<b>-25 732</b>	<b>-8 202</b>
<b>Resultat før skattekostnad</b>		<b>371 190</b>	<b>1 265 176</b>
Skattekostnad på resultat	4	42 891	
<b>Årsresultat</b>	5	<b>328 299</b>	<b>1 265 176</b>
<b>Årsresultat etter minoritetsinteresser</b>		<b>328 299</b>	<b>1 265 176</b>
<b>Totalresultat</b>		<b>328 299</b>	<b>1 265 176</b>
<b>Overføringer og disponeringer</b>			
Udekket tap		328 299	1 265 176
<b>Sum overføringer og disponeringer</b>		<b>328 299</b>	<b>1 265 176</b>



## Resultatregnskap

<b>Beløp i: NOK</b>	<b>Note</b>	<b>2024</b>	<b>2023</b>
---------------------	-------------	-------------	-------------

---



## Balanse

Beløp i: NOK	Note	2024	2023
<b>BALANSE - EIENDELER</b>			
<b>Anleggsmidler</b>			
<b>Immaterielle eiendeler</b>			
Utsatt skattefordel	4		
<b>Varige driftsmidler</b>			
Tomter, bygninger o.a. fast eiendom	3		
Maskiner og anlegg	3	295 500	359 000
Skip og flytende installasjoner	3		
Driftsløsøre, inventar o.a. utstyr	3	92 000	65 400
<b>Sum varige driftsmidler</b>	<b>3</b>	<b>387 500</b>	<b>424 400</b>
<b>Finansielle anleggsmidler</b>			
Andre langsiktige fordringer		10 000	10 000
<b>Sum finansielle anleggsmidler</b>		<b>10 000</b>	<b>10 000</b>
<b>Sum anleggsmidler</b>		<b>397 500</b>	<b>434 400</b>
<b>Omløpsmidler</b>			
<b>Varer</b>			
<b>Sum varer</b>	<b>1</b>	<b>1 501 283</b>	<b>1 270 121</b>
<b>Fordringer</b>			
Kundefordringer		691 514	92 682
<b>Sum fordringer</b>		<b>691 514</b>	<b>92 682</b>
<b>Bankinnskudd, kontanter og lignende</b>			
Bankinnskudd, kontanter o.l.		1 768 853	1 409 030
<b>Sum bankinnskudd, kontanter og lignende</b>		<b>1 768 853</b>	<b>1 409 030</b>
<b>Sum omløpsmidler</b>		<b>3 961 650</b>	<b>2 771 833</b>
<b>SUM EIENDELER</b>		<b>4 359 150</b>	<b>3 206 233</b>

## BALANSE - EGENKAPITAL OG GJELD



## Balanse

Beløp i: NOK	Note	2024	2023
<b>Egenkapital</b>			
<b>Innskutt egenkapital</b>			
Aksjekapital	6	100 000	100 000
Beholdning av egne aksjer	6		
<b>Sum innskutt egenkapital</b>		<b>100 000</b>	<b>100 000</b>
<b>Opptjent egenkapital</b>			
Annen egenkapital	7	260 655	
Udekket tap			67 644
<b>Sum opptjent egenkapital</b>		<b>260 655</b>	<b>-67 644</b>
<b>Sum egenkapital</b>	5	<b>360 655</b>	<b>32 356</b>
<b>Gjeld</b>			
<b>Langsiktig gjeld</b>			
Utsatt skatt	4		
<b>Annen langsiktig gjeld</b>			
<b>Sum langsiktig gjeld</b>		<b>0</b>	<b>0</b>
<b>Kortsiktig gjeld</b>			
Leverandørgjeld		2 771 049	2 411 306
Betalbar skatt	4	42 891	
Skyldig offentlige avgifter		715 126	362 526
Annen kortsiktig gjeld		469 429	400 045
<b>Sum kortsiktig gjeld</b>		<b>3 998 495</b>	<b>3 173 877</b>
<b>Sum gjeld</b>		<b>3 998 495</b>	<b>3 173 877</b>
<b>SUM EGENKAPITAL OG GJELD</b>		<b>4 359 150</b>	<b>3 206 233</b>



## Brønnøysundregistrene

### ÅRSREGNSKAP FOR REGNSKAPSÅRET 2024 - GENERELL INFORMASJON

Journalnummer: 2025 760424

#### Enheten

Organisasjonsnummer: 918 697 381  
Organisasjonsform: Aksjeselskap  
Foretaksnavn: NOR FRUKT AS  
Forretningsadresse: Kolbotnveien 5  
1410 KOLBOTN

#### Regnskapsår

Årsregnskapets periode: 01.01.2024 - 31.12.2024

#### Konsern

Morselskap i konsern: Nei

#### Regnskapsregler

Regler for små foretak benyttet: Ja  
Benyttet ved utarbeidelsen av  
årsregnskapet til selskapet: Regnskapslovens alminnelige regler

#### Årsregnskapet fastsatt av kompetent organ

Bekreftet av representant for selskapet: Feridun Ugur  
Dato for fastsettelse av årsregnskapet: 17.10.2025

#### Grunnlag for avgivelse

År 2024: Årsregnskap er elektronisk innlevert.  
År 2023: Tall er hentet fra elektronisk innlevert årsregnskap fra 2024.

*Det er ikke krav til at årsregnskapet m.v. som sendes til Regnskapsregisteret er undertegnet. Kontrollen på at dette er utført ligger hos revisor/enhetens øverste organ. Sikkerheten ivaretas ved at innsender har rolle/rettighet for innsending av årsregnskapet via Altinn, og ved at det bekreftes at årsregnskapet er fastsatt av kompetent organ.*

Brønnøysundregistrene, 20.10.2025



Organisasjonsnr: 918 697 381  
NOR FRUKT AS

## RESULTATREGNSKAP

Beløp i: NOK	Note	2024	2023
<b>RESULTATREGNSKAP</b>			
<b>Inntekter</b>			
Salgsinntekt		30 858 801	27 285 718
Annen driftsinntekt			1 000
<b>Sum inntekter</b>		<b>30 858 801</b>	<b>27 286 718</b>
<b>Kostnader</b>			
Varekostnad	1	23 764 368	20 870 005
Lønnskostnad	2	4 053 739	3 130 542
Avskrivning av driftsmidler og immaterielle eiendeler	3	82 100	83 200
Annen driftskostnad	2	2 561 672	1 929 593
<b>Sum kostnader</b>		<b>30 461 879</b>	<b>26 013 340</b>
<b>Driftsresultat</b>		<b>396 922</b>	<b>1 273 378</b>
<b>Finansinntekter og finanskostnader</b>			
Annen renteinntekt		58	
<b>Sum finansinntekter</b>		<b>58</b>	
Annen rentekostnad		25 790	8 202
<b>Sum finanskostnader</b>		<b>25 790</b>	<b>8 202</b>
<b>Netto finans</b>		<b>-25 732</b>	<b>-8 202</b>
<b>Resultat før skattekostnad</b>		<b>371 190</b>	<b>1 265 176</b>
Skattekostnad på resultat	4	42 891	
<b>Årsresultat</b>	5	<b>328 299</b>	<b>1 265 176</b>
<b>Årsresultat etter minoritetsinteresser</b>		<b>328 299</b>	<b>1 265 176</b>
<b>Totalresultat</b>		<b>328 299</b>	<b>1 265 176</b>
<b>Overføringer og disponeringer</b>			
Udekket tap		328 299	1 265 176
<b>Sum overføringer og disponeringer</b>		<b>328 299</b>	<b>1 265 176</b>



Organisasjonsnr: 918 697 381  
NOR FRUKT AS

## BALANSE

Beløp i: NOK	Note	2024	2023
<b>BALANSE - EIENDELER</b>			
<b>Anleggsmidler</b>			
<b>Immaterielle eiendeler</b>			
Utsatt skattefordel	4		
<b>Varige driftsmidler</b>			
Tomter, bygninger o.a. fast eiendom	3		
Maskiner og anlegg	3	295 500	359 000
Skip og flytende installasjoner	3		
Driftsløsøre, inventar o. a. utstyr	3	92 000	65 400
<b>Sum varige driftsmidler</b>	<b>3</b>	<b>387 500</b>	<b>424 400</b>
<b>Finansielle anleggsmidler</b>			
Andre langsiktige fordringer		10 000	10 000
<b>Sum finansielle anleggsmidler</b>		<b>10 000</b>	<b>10 000</b>
<b>Sum anleggsmidler</b>		<b>397 500</b>	<b>434 400</b>
<b>Omløpsmidler</b>			
<b>Varer</b>			
Sum varer	1	1 501 283	1 270 121
<b>Fordringer</b>			
Kundefordringer		691 514	92 682
<b>Sum fordringer</b>		<b>691 514</b>	<b>92 682</b>
<b>Bankinnskudd, kontanter og lignende</b>			
Bankinnskudd, kontanter o. l.		1 768 853	1 409 030
<b>Sum bankinnskudd, kontanter og lignende</b>		<b>1 768 853</b>	<b>1 409 030</b>
<b>Sum omløpsmidler</b>		<b>3 961 650</b>	<b>2 771 833</b>
<b>SUM EIENDELER</b>		<b>4 359 150</b>	<b>3 206 233</b>
<b>BALANSE - EGENKAPITAL OG GJELD</b>			
<b>Egenkapital</b>			
Innskutt egenkapital Aksjekapital	6	100 000	100 000



Beholdning av egne aksjer	6		
<b>Sum innskutt egenkapital</b>		<b>100 000</b>	<b>100 000</b>
<b>Opptjent egenkapital</b>			
Annen egenkapital	7	260 655	
Udekket tap			67 644
<b>Sum opptjent egenkapital</b>		<b>260 655</b>	<b>-67 644</b>
<b>Sum egenkapital</b>	<b>5</b>	<b>360 655</b>	<b>32 356</b>
<b>Gjeld</b>			
<b>Langsiktig gjeld</b>			
Utsatt skatt	4		
Annen langsiktig gjeld			
<b>Sum langsiktig gjeld</b>		<b>0</b>	<b>0</b>
<b>Kortsiktig gjeld</b>			
Leverandørgjeld		2 771 049	2 411 306
Betalbar skatt	4	42 891	
Skyldig offentlige avgifter		715 126	362 526
Annen kortsiktig gjeld		469 429	400 045
<b>Sum kortsiktig gjeld</b>		<b>3 998 495</b>	<b>3 173 877</b>
<b>Sum gjeld</b>		<b>3 998 495</b>	<b>3 173 877</b>
<b>SUM EGENKAPITAL OG GJELD</b>		<b>4 359 150</b>	<b>3 206 233</b>



Organisasjonsnr: 918 697 381  
NOR FRUKT AS

NOTEOPPLYSNINGER - SELSKAP - alle poster oppgitt i hele tall

**Note**

1

Antall årsverk i regnskapsåret  
7.00

Sum Beløp

Balanseført verdi 31.12. Varige driftsmidler Immaterielle eiend.

**Konsernregnskap**

Morselskapet sitt navn

Forretningskontor for morselskapet

**Begrunnelse for at datterselskap er utelatt fra konsolideringen**

Samlet beløp - tilknyttet selskap Årets Fjorårets

Samlet beløp - foretak i samme konsern Årets Fjorårets

Samlet beløp - foretak i samme konsern Årets Fjorårets

Samlet beløp - felles kontrollert virksomhet Årets Fjorårets

Pantstillelse Beløp

Beholdning av egne aksjer Antall Pålydende Andel av aksjek.



# Årsregnskap 2024 Nor Fukt AS

Resultatregnskap  
Balanse  
Noter til regnskapet

Org.nr.: 918 697 381



## Resultatregnskap Nor Frukt AS

DRIFTSINNEKTER OG DRIFTSKOSTNADER	NOTE	2024	2023
Salgsinntekt		30 858 801	27 285 718
Annen driftsinntekt		0	1 000
<b>Sum driftsinntekter</b>		<b>30 858 801</b>	<b>27 286 718</b>
Varekostnad	1	23 764 368	20 870 005
Lønnskostnad	2	4 053 739	3 130 542
Avskrivning av driftsmidler og immaterielle eiendeler	3	82 100	83 200
Annen driftskostnad	2	2 561 672	1 929 593
<b>Sum driftskostnader</b>		<b>30 461 879</b>	<b>26 013 340</b>
<b>Driftsresultat</b>		<b>396 922</b>	<b>1 273 378</b>
<b>FINANSINNEKTER OG FINANSKOSTNADER</b>			
Annen renteinntekt		58	0
Annen rentekostnad		25 790	8 202
<b>Resultat av finansposter</b>		<b>-25 732</b>	<b>-8 202</b>
Resultat før skattekostnad		371 190	1 265 176
Skattekostnad på resultat	4	42 891	0
<b>Årsresultat</b>	<b>5</b>	<b>328 299</b>	<b>1 265 176</b>
<b>OVERFØRINGER</b>			
Avsatt til dekning av tidligere udekket tap		328 299	1 265 176
<b>Sum overføringer</b>		<b>328 299</b>	<b>1 265 176</b>



## Balanse Nor Frukt AS

EIENDELER	NOTE	2024	2023
<b>ANLEGGSMIDLER</b>			
<b>IMMATERIELLE EIENDELER</b>			
<b>VARIGE DRIFTSMIDLER</b>			
Maskiner og anlegg	3	295 500	359 000
Driftsløsøre, inventar o.a. utstyr	3	92 000	65 400
<b>Sum varige driftsmidler</b>	<b>3</b>	<b>387 500</b>	<b>424 400</b>
<b>FINANSIELLE ANLEGGSMIDLER</b>			
Andre langsiktige fordringer		10 000	10 000
<b>Sum finansielle anleggsmidler</b>		<b>10 000</b>	<b>10 000</b>
<b>Sum anleggsmidler</b>		<b>397 500</b>	<b>434 400</b>
<b>OMLØPSMIDLER</b>			
Lager av varer og annen beholdning	1	1 501 283	1 270 121
<b>FORDRINGER</b>			
Kundefordringer		691 514	92 682
<b>Sum fordringer</b>		<b>691 514</b>	<b>92 682</b>
<b>INVESTERINGER</b>			
Bankinnskudd, kontanter o.l.		1 768 853	1 409 030
<b>Sum omløpsmidler</b>		<b>3 961 650</b>	<b>2 771 833</b>
<b>Sum eiendeler</b>		<b>4 359 150</b>	<b>3 206 233</b>



BankID Signing  
Feridun Ugur  
2025-10-16

## Balanse Nor Frukt AS

EGENKAPITAL OG GJELD	NOTE	2024	2023
<b>EGENKAPITAL</b>			
<b>INNSKUTT EGENKAPITAL</b>			
Aksjekapital	6	100 000	100 000
<b>Sum innskutt egenkapital</b>		<b>100 000</b>	<b>100 000</b>
<b>OPPTJENT EGENKAPITAL</b>			
Annen egenkapital	7	260 655	0
Udekket tap		0	-67 644
<b>Sum opptjent egenkapital</b>		<b>260 655</b>	<b>-67 644</b>
<b>Sum egenkapital</b>	<b>5</b>	<b>360 655</b>	<b>32 356</b>
<b>GJELD</b>			
<b>AVSETNING FOR FORPLIKTELSER</b>			
<b>ANNEN LANGSIKTIG GJELD</b>			
<b>KORTSIKTIG GJELD</b>			
Leverandørgjeld		2 771 049	2 411 306
Betalbar skatt	4	42 891	0
Skyldig offentlige avgifter		715 126	362 526
Annen kortsiktig gjeld		469 429	400 045
<b>Sum kortsiktig gjeld</b>		<b>3 998 495</b>	<b>3 173 877</b>
<b>Sum gjeld</b>		<b>3 998 495</b>	<b>3 173 877</b>
<b>Sum egenkapital og gjeld</b>		<b>4 359 150</b>	<b>3 206 233</b>

Kolbotn, 14.10.2025  
Styret i Nor Frukt AS

Feridun Ugur  
styreleder/daglig leder



## Nor Fukt AS

## Noter 2024



### Regnskapsprinsipper

Årsregnskapet er satt opp i samsvar med regnskapsloven og NRS 8 - God regnskapsskikk for små foretak.

### VALUTA

Pengeposter i utenlandsk valuta vurderes iht. kursen ved regnskapsårets slutt.

### DRIFTSINNTEKTER

Inntektsføring ved salg av varer skjer på leveringstidspunktet. Tjenester inntektsføres etter hvert som de leveres.

### SKATT

Skattekostnaden i resultatregnskapet omfatter både periodens betalbare skatt og endring i utsatt skatt. Utsatt skatt er beregnet med 22 % på grunnlag av de midlertidige forskjeller som eksisterer mellom regnskapsmessige og skattemessige verdier, samt ligningsmessig underskudd til fremføring ved utgangen av regnskapsåret. Skatteøkende og skattereduserende midlertidige forskjeller som reverserer eller kan reverseres i samme periode er utlignet og nettofårt.

### KLASSIFISERING OG VURDERING AV ANLEGGSMIDLER

Anleggsmidler omfatter eiendeler bestemt til varig eie og bruk. Anleggsmidler er vurdert til anskaffelseskost. Varige driftsmidler balanseføres og avskrives over driftsmidlets økonomiske levetid. Avskrivningsperioden for fast eiendom anskaffet etter 2009 er dekomponert i en del som gjelder råbygget og en del som gjelder faste tekniske installasjoner. Varige driftsmidler nedskrives til gjenvinnbart beløp ved verdifall som forventes ikke å være forbigående. Gjenvinnbart beløp er det høyeste av netto salgsverdi og verdi i bruk. Verdi i bruk er nåverdi av fremtidige kontantstrømmer knyttet til eiendelen. Nedskrivningen reverseres når grunnlaget for nedskrivningen ikke lenger er til stede.

### KLASSIFISERING OG VURDERING AV OMLØPSMIDLER

Omløpsmidler og kortsiktig gjeld omfatter normalt poster som forfaller til betaling innen ett år etter balansedagen, samt poster som knytter seg til varekretsløpet. Omløpsmidler vurderes til laveste verdi av anskaffelseskost og virkelig verdi.

### VARER

Varer er vurdert til det laveste av anskaffelseskost og netto salgsverdi.

### FORDRINGER

Kundefordringer og andre fordringer oppføres til pålydende etter fradrag for avsetning til forventet tap. Avsetning til tap gjøres på grunnlag av en individuell vurdering av de enkelte fordringene.

### Note 1 Varer

VARELAGER	2024	2023
Lager av innkjøpte handelsvarer	1 501 283	1 270 121
<b>Sum varelager</b>	<b>1 501 283</b>	<b>1 270 121</b>

VAREKOSTNAD	2024	2023
Innkjøp av ferdigvarer	23 764 368	20 870 005
<b>Sum varekostnad</b>	<b>23 764 368</b>	<b>20 870 005</b>

Varer er vurdert til det laveste av anskaffelseskost og netto salgsverdi.

### Note 2 Lønnskostnader og ytelser, godtgjørelser til daglig leder, styret og revisor

LØNNSKOSTNADER	2024	2023
Lønninger	3 406 878	2 708 690
Arbeidsgiveravgift	567 520	363 525
Andre ytelser	79 341	58 327
<b>Sum</b>	<b>4 053 739</b>	<b>3 130 542</b>

Selskapet har i 2024 sysselsatt ca. 7 årsverk.

### PENSJONSFORPLIKTELSER

Nor Fukt AS

Side 5



## Nor Fukt AS

## Noter 2024



Selskapet er pliktig til å ha tjenestepensjonsordning etter lov om obligatorisk tjenestepensjon. Selskapets pensjonsordninger tilfredsstiller kravene i denne lov.

### YTELSER TIL LEDENDE PERSONER

	DAGLIG LEDER	STYRET
Lønn	631 200	0
<b>Sum</b>	<b>631 200</b>	<b>0</b>

### Note 3 Anleggsmidler

	MASKINER OG ANLEGG	DRIFTSLØSØRE, INVENTAR O.L.	SUM
Anskaffelseskost pr. 01.01.24	150 000	349 410	499 410
+ Tilgang kjøpte driftsmidler		45 200	45 200
<b>= Anskaffelseskost 31.12.24</b>	<b>150 000</b>	<b>394 610</b>	<b>544 610</b>
Akkumulerte avskrivninger 31.12.24	50 000	107 110	157 110
<b>= Bokført verdi 31.12.24</b>	<b>100 000</b>	<b>287 500</b>	<b>387 500</b>
Årets ordinære avskrivninger	30 000	52 100	82 100
Økonomisk levetid	5 år	5-8 år	

### Note 4 Skatt

ÅRETS SKATTEKOSTNAD	2024	2023
Resultatført skatt på ordinært resultat:		
Betalbar skatt	42 891	0
Endring i utsatt skattefordel	0	0
<b>Skattekostnad ordinært resultat</b>	<b>42 891</b>	<b>0</b>
Skattepliktig inntekt:		
Resultat før skatt	371 190	1 265 176
Permanente forskjeller	105	0
Endring i midlertidige forskjeller	122 104	0
Anvendelse av fremførbart underskudd	-298 441	0
<b>Skattepliktig inntekt</b>	<b>194 958</b>	<b>1 265 176</b>
Betalbar skatt i balansen:		
Betalbar skatt på årets resultat	42 891	0
<b>Sum betalbar skatt i balansen</b>	<b>42 891</b>	<b>0</b>

Skatteeffekten av midlertidige forskjeller som har gitt opphav til utsatt skatt og utsatte skattefordeler, spesifisert på typer av midlertidige forskjeller

	2024	2023	ENDRING
Varige driftsmidler	198 136	169 240	-28 896
Fordringer	-221 000	-70 000	151 000
<b>Sum</b>	<b>-22 864</b>	<b>99 240</b>	<b>122 104</b>
Akkumulert fremførbart underskudd	0	-298 441	-298 441
Inngår ikke i beregningen av utsatt skatt	22 864	0	-22 864
<b>Grunnlag for utsatt skattefordel</b>	<b>0</b>	<b>-199 201</b>	<b>-199 201</b>
<b>Utsatt skattefordel (22 %)</b>	<b>0</b>	<b>-43 824</b>	<b>-43 824</b>

I henhold til God regnskapsskikk for små foretak balanseføres ikke utsatt skattefordel.



## Nor Frukt AS

## Noter 2024



### Note 5 Egenkapital

	AKSJEKAPITAL	OVERKURS	ANNEN INNSKUTT EGENKAPITAL	ANNEN EGENKAPITAL/UD EKKET UNDERSKUDD	SUM EGENKAPITAL
Pr. 31.12.2023	100 000	0	0	-67 644	32 356
Årets resultat				328 299	328 299
Pr 31.12.2024	100 000	0	0	260 655	360 655

### Note 6 Aksjonærer

#### AKSJEKAPITALEN I NOR FRUKT AS PR. 31.12 BESTÅR AV:

	ANTALL	PÅLYDENDE	BOKFØRT
Ordinære aksjer	1 000	100,0	100 000
Sum	1 000		100 000

#### EIERSTRUKTUR

De største aksjonærene i % pr. 31.12 var:

	ORDINÆRE	EIERANDEL	STEMMEANDEL
Feridun Ugur	750	75,0	75,0
CIHAD UGUR	250	25,0	25,0
Totalt antall aksjer	1 000	100,0	100,0

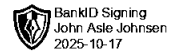
#### AKSJER EIET AV MEDLEMMER I STYRET OG DAGLIG LEDER:

NAVN	VERV	ORDINÆRE
Feridun Ugur	styreleder/daglig leder	750
Totalt antall aksjer		750

### Note 7 Fortsatt drift

Selskapets utvikling i 2024 har vært god, og resultatet har bidratt til at udekket tap er nullet ut og at selskapet har positiv annen egenkapital pr. 31.12.2024.

Grunnlaget for styrets konklusjon om fortsatt drift er basert på grunnlaget dagens drift og et konservativt anslag på inntekter i årene som kommer.



Statsaut. revisor  
**John Asle Johnsen AS**

Til generalforsamlingen i Nor Frukt AS

## Uavhengig revisors beretning

### *Konklusjon med forbehold om resultater*

Vi har revidert årsregnskapet for Nor Frukt AS som viser et overskudd på NOK 328 299. Årsregnskapet består av balanse per 31. desember 2024, resultatregnskap for regnskapsåret avsluttet per denne datoen og noter til årsregnskapet, herunder et sammendrag av viktige regnskapsprinsipper.

Etter vår mening

- oppfyller årsregnskapet, med unntak av de mulige virkningene av forholdet som er omtalt i avsnittet *Grunnlag for konklusjonen med forbehold*, gjeldende lovkrav, og
- gir årsregnskapet, med unntak av den mulige virkningen av forholdet som er omtalt i avsnittet *Grunnlag for konklusjonen med forbehold*, et rettviseende bilde av selskapets resultater for regnskapsåret i samsvar med regnskapslovens regler og god regnskapsskikk i Norge.

### *Konklusjon om den finansielle stillingen*

Etter vår mening er balansen avgitt i samsvar med lov og forskrifter og gir et rettviseende bilde av den finansielle stillingen til Nor Frukt AS per 31. desember 2024, i samsvar med regnskapslovens regler og god regnskapsskikk i Norge.

### *Grunnlag for konklusjonen med forbehold*

Vi ble valgt til revisor for selskapet den 25. mars 2025 og observerte følgelig ikke varetellingen ved årets begynnelse. Vi var ikke i stand til på andre måter å skaffe oss et tilfredsstillende underlag for vurdering av lagerbeholdningen per 31. desember 2024. Ettersom den inngående balansen inngår i beregningen av resultatet, var vi ikke i stand til å fastslå hvorvidt justeringer ville ha vært nødvendig med hensyn til resultatet som fremgår av resultatregnskapet.

Vi har gjennomført revisjonen i samsvar med International Standards on Auditing (ISA-ene). Våre oppgaver og plikter i henhold til disse standardene er beskrevet nedenfor under *Revisors oppgaver og plikter ved revisjonen av årsregnskapet*. Vi er uavhengige av selskapet i samsvar med kravene i relevante lover og forskrifter i Norge og International Code of Ethics for Professional Accountants (inkludert internasjonale uavhengighetsstandarder) utstedt av International Ethics Standards Board for Accountants (IESBA-reglene), og vi har overholdt våre øvrige etiske forpliktelser i samsvar med disse kravene. Innhentet revisjonsbevis er etter vår vurdering tilstrekkelig og hensiktsmessig som grunnlag for vår konklusjon med forbehold.

### *Andre forhold*

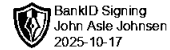
Selskapets årsregnskap er avlagt etter utløpet av lovens frist for avleggelse av årsregnskap.

Engebrets vei 3, 0275 Oslo, Norge  
E-post: [post@revisjonstjenester.no](mailto:post@revisjonstjenester.no)  
Telefon: + 47 45 90 46 30  
Faks: + 47 21 55 75 12  
Nettside: [www.revisjonstjenester.no](http://www.revisjonstjenester.no)

Revisjon, skatt og økonomisk rådgivning

Org. nr. 996 260 968 MVA Foretaksregisteret  
Gjennom Certus Revisjon AS – medlem av MSI Global Alliance





Statsaut. revisor  
John Asle Johnsen AS

### *Styrets og daglig leders ansvar for årsregnskapet*

Styret og daglig leder (ledelsen) er ansvarlige for å utarbeide årsregnskapet og for at det gir et rettviseende bilde i samsvar med regnskapslovens regler og god regnskapsskikk i Norge. Ledelsen er også ansvarlig for slik internkontroll som den finner nødvendig for å kunne utarbeide et regnskap som ikke inneholder vesentlig feilinformasjon, verken som følge av misligheter eller utilsiktede feil.

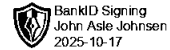
Ved utarbeidelsen av årsregnskapet må ledelsen ta standpunkt til selskapets evne til fortsatt drift og opplyse om forhold av betydning for fortsatt drift. Forutsetningen om fortsatt drift skal legges til grunn for årsregnskapet så lenge det ikke er sannsynlig at virksomheten vil bli avvirket.

### *Revisors oppgaver og plikter ved revisjonen av årsregnskapet*

Vårt mål er å oppnå betryggende sikkerhet for at årsregnskapet som helhet ikke inneholder vesentlig feilinformasjon, verken som følge av misligheter eller utilsiktede feil, og å avgi en revisjonsberetning som inneholder vår konklusjon. Betryggende sikkerhet er en høy grad av sikkerhet, men ingen garanti for at en revisjon utført i samsvar med ISA-ene, alltid vil avdekke vesentlig feilinformasjon. Feilinformasjon kan oppstå som følge av misligheter eller utilsiktede feil. Feilinformasjon er å anse som vesentlig dersom den enkeltvis eller samlet med rimelighet kan forventes å påvirke de økonomiske beslutningene som brukerne foretar på grunnlag av årsregnskapet.

Som del av en revisjon i samsvar med ISA-ene, utøver vi profesjonelt skjønn og utviser profesjonell skepsis gjennom hele revisjonen. I tillegg:

- identifiserer og vurderer vi risikoen for vesentlig feilinformasjon i regnskapet, enten det skyldes misligheter eller utilsiktede feil. Vi utformer og gjennomfører revisjonshandlinger for å håndtere slike risikoer, og innhenter revisjonsbevis som er tilstrekkelig og hensiktsmessig som grunnlag for vår konklusjon. Risikoen for at vesentlig feilinformasjon som følge av misligheter ikke blir avdekket, er høyere enn for feilinformasjon som skyldes utilsiktede feil, siden misligheter kan innebære samarbeid, forfalskning, bevisste utelatelser, uriktige fremstillinger eller overstyring av internkontroll.
- opparbeider vi oss en forståelse av intern kontroll som er relevant for revisjonen, for å utforme revisjonshandlinger som er hensiktsmessige etter omstendighetene, men ikke for å gi uttrykk for en mening om effektiviteten av selskapets interne kontroll.
- evaluerer vi om de anvendte regnskapsprinsippene er hensiktsmessige og om regnskapsestimatene og tilhørende noteopplysninger utarbeidet av ledelsen er rimelige.
- konkluderer vi på om ledelsens bruk av fortsatt drift-forutsetningen er hensiktsmessig, og, basert på innhentede revisjonsbevis, hvorvidt det foreligger vesentlig usikkerhet knyttet til hendelser eller forhold som kan skape tvil av betydning om selskapets evne til fortsatt drift. Dersom vi konkluderer med at det eksisterer vesentlig usikkerhet, kreves det at vi i revisjonsberetningen henleder oppmerksomheten på tilleggsopplysningene i årsregnskapet, eller, dersom slike tilleggsopplysninger ikke er tilstrekkelige, at vi modifierer vår konklusjon. Våre konklusjoner er basert på revisjonsbevis innhentet frem til datoen for revisjonsberetningen. Etterfølgende hendelser eller forhold kan imidlertid medføre at selskapet ikke kan fortsette driften.



Statsaut. revisor  
John Asle Johnsen AS

- evaluerer vi den samlede presentasjonen, strukturen og innholdet i årsregnskapet, inkludert tilleggsopplysningene, og hvorvidt årsregnskapet gir uttrykk for de underliggende transaksjonene og hendelsene på en måte som gir et rettviseende bilde.

Vi kommuniserer med styret blant annet om det planlagte innholdet i og tidspunkt for revisjonsarbeidet og eventuelle vesentlige funn i revisjonen, herunder vesentlige svakheter i intern kontroll som vi avdekker gjennom revisjonen.

*Andre forhold*

Selskapet har ikke behandlet skattetrekkmidler i samsvar med bestemmelsene i skattebetalingsloven § 5-12. Dette forholdet kan etter omstendighetene lede til ansvar for styret.

Oslo, 17. oktober 2025

**Statsaut. Revisor John Asle Johnsen AS**

John Asle Johnsen  
Statsautorisert revisor  
(elektronisk signert)



# Årsregnskap 2024 Nor Fukt AS

Resultatregnskap  
Balanse  
Noter til regnskapet

Org.nr.: 918 697 381



## Resultatregnskap Nor Frukt AS

DRIFTSINTEKTER OG DRIFTSKOSTNADER	NOTE	2024	2023
Salgsinntekt		30 858 801	27 285 718
Annen driftsinntekt		0	1 000
<b>Sum driftsinntekter</b>		<b>30 858 801</b>	<b>27 286 718</b>
Varekostnad	1	23 764 368	20 870 005
Lønnskostnad	2	4 053 739	3 130 542
Avskrivning av driftsmidler og immaterielle eiendeler	3	82 100	83 200
Annen driftskostnad	2	2 561 672	1 929 593
<b>Sum driftskostnader</b>		<b>30 461 879</b>	<b>26 013 340</b>
<b>Driftsresultat</b>		<b>396 922</b>	<b>1 273 378</b>
<b>FINANSINTEKTER OG FINANSKOSTNADER</b>			
Annen renteinntekt		58	0
Annen rentekostnad		25 790	8 202
<b>Resultat av finansposter</b>		<b>-25 732</b>	<b>-8 202</b>
Resultat før skattekostnad		371 190	1 265 176
Skattekostnad på resultat	4	42 891	0
<b>Årsresultat</b>	<b>5</b>	<b>328 299</b>	<b>1 265 176</b>
<b>OVERFØRINGER</b>			
Avsatt til dekning av tidligere udekket tap		328 299	1 265 176
<b>Sum overføringer</b>		<b>328 299</b>	<b>1 265 176</b>



## Balanse Nor Frukt AS

EIENDELER	NOTE	2024	2023
<b>ANLEGGSMIDLER</b>			
<b>IMMATERIELLE EIENDELER</b>			
<b>VARIGE DRIFTSMIDLER</b>			
Maskiner og anlegg	3	295 500	359 000
Driftsløsøre, inventar o.a. utstyr	3	92 000	65 400
<b>Sum varige driftsmidler</b>	<b>3</b>	<b>387 500</b>	<b>424 400</b>
<b>FINANSIELLE ANLEGGSMIDLER</b>			
Andre langsiktige fordringer		10 000	10 000
<b>Sum finansielle anleggsmidler</b>		<b>10 000</b>	<b>10 000</b>
<b>Sum anleggsmidler</b>		<b>397 500</b>	<b>434 400</b>
<b>OMLØPSMIDLER</b>			
Lager av varer og annen beholdning	1	1 501 283	1 270 121
<b>FORDRINGER</b>			
Kundefordringer		691 514	92 682
<b>Sum fordringer</b>		<b>691 514</b>	<b>92 682</b>
<b>INVESTERINGER</b>			
Bankinnskudd, kontanter o.l.		1 768 853	1 409 030
<b>Sum omløpsmidler</b>		<b>3 961 650</b>	<b>2 771 833</b>
<b>Sum eiendeler</b>		<b>4 359 150</b>	<b>3 206 233</b>



## Balanse Nor Frukt AS

EGENKAPITAL OG GJELD	NOTE	2024	2023
<b>EGENKAPITAL</b>			
<b>INNSKUTT EGENKAPITAL</b>			
Aksjekapital	6	100 000	100 000
<b>Sum innskutt egenkapital</b>		<b>100 000</b>	<b>100 000</b>
<b>OPPTJENT EGENKAPITAL</b>			
Annen egenkapital	7	260 655	0
Udekket tap		0	-67 644
<b>Sum opptjent egenkapital</b>		<b>260 655</b>	<b>-67 644</b>
<b>Sum egenkapital</b>	<b>5</b>	<b>360 655</b>	<b>32 356</b>
<b>GJELD</b>			
<b>AVSETNING FOR FORPLIKTELSER</b>			
<b>ANNEN LANGSIKTIG GJELD</b>			
<b>KORTSIKTIG GJELD</b>			
Leverandørgjeld		2 771 049	2 411 306
Betalbar skatt	4	42 891	0
Skyldig offentlige avgifter		715 126	362 526
Annen kortsiktig gjeld		469 429	400 045
<b>Sum kortsiktig gjeld</b>		<b>3 998 495</b>	<b>3 173 877</b>
<b>Sum gjeld</b>		<b>3 998 495</b>	<b>3 173 877</b>
<b>Sum egenkapital og gjeld</b>		<b>4 359 150</b>	<b>3 206 233</b>

Kolbotn, 14.10.2025  
Styret i Nor Frukt AS

\_\_\_\_\_  
Feridun Ugur  
styreleder/daglig leder



Nor Frukt AS

Noter 2024

918 697 381

## Regnskapsprinsipper

Årsregnskapet er satt opp i samsvar med regnskapsloven og NRS 8 - God regnskapsskikk for små foretak.

### VALUTA

Pengeposter i utenlandsk valuta vurderes iht. kursen ved regnskapsårets slutt.

### DRIFTSINNTEKTER

Inntektsføring ved salg av varer skjer på leveringstidspunktet. Tjenester inntektsføres etter hvert som de leveres.

### SKATT

Skattekostnaden i resultatregnskapet omfatter både periodens betalbare skatt og endring i utsatt skatt. Utsatt skatt er beregnet med 22 % på grunnlag av de midlertidige forskjeller som eksisterer mellom regnskapsmessige og skattemessige verdier, samt ligningsmessig underskudd til fremføring ved utgangen av regnskapsåret. Skatteøkende og skattereduserende midlertidige forskjeller som reverserer eller kan reverseres i samme periode er utlignet og nettoført.

### KLASSIFISERING OG VURDERING AV ANLEGGSMIDLER

Anleggsmidler omfatter eiendeler bestemt til varig eie og bruk. Anleggsmidler er vurdert til anskaffelseskost. Varige driftsmidler balanseføres og avskrives over driftsmidlets økonomiske levetid. Avskrivningsperioden for fast eiendom anskaffet etter 2009 er dekomponert i en del som gjelder råbygget og en del som gjelder faste tekniske installasjoner. Varige driftsmidler nedskrives til gjenvinnbart beløp ved verdifall som forventes ikke å være forbigående. Gjenvinnbart beløp er det høyeste av netto salgsverdi og verdi i bruk. Verdi i bruk er nåverdi av fremtidige kontantstrømmer knyttet til eiendelen. Nedskrivningen reverseres når grunnlaget for nedskrivningen ikke lenger er til stede.

### KLASSIFISERING OG VURDERING AV OMLØPSMIDLER

Omløpsmidler og kortsiktig gjeld omfatter normalt poster som forfaller til betaling innen ett år etter balansedagen, samt poster som knytter seg til varekretsløpet. Omløpsmidler vurderes til laveste verdi av anskaffelseskost og virkelig verdi.

### VARER

Varer er vurdert til det laveste av anskaffelseskost og netto salgsverdi.

### FORDRINGER

Kundefordringer og andre fordringer oppføres til pålydende etter fradrag for avsetning til forventet tap. Avsetning til tap gjøres på grunnlag av en individuell vurdering av de enkelte fordringene.

## Note 1 Varer

VARELAGER	2024	2023
Lager av innkjøpte handelsvarer	1 501 283	1 270 121
<b>Sum varelager</b>	<b>1 501 283</b>	<b>1 270 121</b>

VAREKOSTNAD	2024	2023
Innkjøp av ferdigvarer	23 764 368	20 870 005
<b>Sum varekostnad</b>	<b>23 764 368</b>	<b>20 870 005</b>

Varer er vurdert til det laveste av anskaffelseskost og netto salgsverdi.

## Note 2 Lønnskostnader og ytelser, godtgjørelser til daglig leder, styret og revisor

LØNNSKOSTNADER	2024	2023
Lønninger	3 406 878	2 708 690
Arbeidsgiveravgift	567 520	363 525
Andre ytelser	79 341	58 327
<b>Sum</b>	<b>4 053 739</b>	<b>3 130 542</b>

Selskapet har i 2024 sysselsatt ca. 7 årsverk.

### PENSJONSFORPLIKTELSE

Nor Frukt AS

Side 5



## Nor Frukt AS

## Noter 2024

918 697 381

Selskapet er pliktig til å ha tjenestepensjonsordning etter lov om obligatorisk tjenestepensjon.  
Selskapets pensjonsordninger tilfredsstiller kravene i denne lov.

### YTELSER TIL LEDEDE PERSONER

	DAGLIG LEDER	STYRET
Lønn	631 200	0
<b>Sum</b>	<b>631 200</b>	<b>0</b>

### Note 3 Anleggsmidler

	MASKINER OG ANLEGG	DRIFTSLØSØRE, INVENTAR OL.	SUM
Anskaffelseskost pr. 01.01.24	150 000	349 410	499 410
+ Tilgang kjøpte driftsmidler		45 200	45 200
= Anskaffelseskost 31.12.24	<b>150 000</b>	<b>394 610</b>	<b>544 610</b>
Akkumulerte avskrivninger 31.12.24	50 000	107 110	157 110
= Bokført verdi 31.12.24	<b>100 000</b>	<b>287 500</b>	<b>387 500</b>
Årets ordinære avskrivninger	30 000	52 100	82 100
Økonomisk levetid	5 år	5-8 år	

### Note 4 Skatt

ÅRETS SKATTEKOSTNAD	2024	2023
Resultatført skatt på ordinært resultat:		
Betalbar skatt	42 891	0
Endring i utsatt skattefordel	0	0
<b>Skattekostnad ordinært resultat</b>	<b>42 891</b>	<b>0</b>
Skattepliktig inntekt:		
Resultat før skatt	371 190	1 265 176
Permanente forskjeller	105	0
Endring i midlertidige forskjeller	122 104	0
Anvendelse av fremførbart underskudd	-298 441	0
<b>Skattepliktig inntekt</b>	<b>194 958</b>	<b>1 265 176</b>
Betalbar skatt i balansen:		
Betalbar skatt på årets resultat	42 891	0
<b>Sum betalbar skatt i balansen</b>	<b>42 891</b>	<b>0</b>

Skatteeffekten av midlertidige forskjeller som har gitt opphav til utsatt skatt og utsatte skattefordeler, spesifisert på typer av midlertidige forskjeller

	2024	2023	ENDRING
Varige driftsmidler	198 136	169 240	-28 896
Fordringer	-221 000	-70 000	151 000
<b>Sum</b>	<b>-22 864</b>	<b>99 240</b>	<b>122 104</b>
Akkumulert fremførbart underskudd	0	-298 441	-298 441
Inngår ikke i beregningen av utsatt skatt	22 864	0	-22 864
<b>Grunnlag for utsatt skattefordel</b>	<b>0</b>	<b>-199 201</b>	<b>-199 201</b>
<b>Utsatt skattefordel (22 %)</b>	<b>0</b>	<b>-43 824</b>	<b>-43 824</b>

I henhold til God regnskapsskikk for små foretak balanseføres ikke utsatt skattefordel.



## Nor Frukt AS

## Noter 2024

918 697 381

### Note 5 Egenkapital

	AKSJEKAPITAL	OVERKURS	ANNEN INNSKUTT EGENKAPITAL	ANNEN EGENKAPITAL/UD EKKET UNDERSKUDD	SUM EGENKAPITAL
Pr. 31.12.2023	100 000	0	0	-67 644	32 356
Årets resultat				328 299	328 299
Pr 31.12.2024	100 000	0	0	260 655	360 655

### Note 6 Aksjonærer

#### AKSJEKAPITALEN I NOR FRUKT AS PR. 31.12 BESTÅR AV:

	ANTALL	PÅLYDENDE	BOKFØRT
Ordinære aksjer	1 000	100,0	100 000
<b>Sum</b>	<b>1 000</b>		<b>100 000</b>

#### EIERSTRUKTUR

De største aksjonærene i % pr. 31.12 var:

	ORDINÆRE	EIERANDEL	STEMMEANDEL
Feridun Ugur	750	75,0	75,0
CIHAD UGUR	250	25,0	25,0
<b>Totalt antall aksjer</b>	<b>1 000</b>	<b>100,0</b>	<b>100,0</b>

#### AKSJER EIET AV MEDLEMMER I STYRET OG DAGLIG LEDER:

NAVN	VERV	ORDINÆRE
Feridun Ugur	styreleder/daglig leder	750
<b>Totalt antall aksjer</b>		<b>750</b>

### Note 7 Fortsatt drift

Selskapets utvikling i 2024 har vært god, og resultatet har bidratt til at udekket tap er nullet ut og at selskapet har positiv annen egenkapital pr. 31.12.2024.

Grunnlaget for styrets konklusjon om fortsatt drift er basert på grunnlaget dagens drift og et konservativt anslag på inntekter i årene som kommer.