



ÅRSREGNSKAPET FOR REGNSKAPSÅRET 2021 - GENERELL INFORMASJON

Enheten

Organisasjonsnummer: 922 195 285
Organisasjonsform: Aksjeselskap
Foretaksnavn: THE TAP COMPANY AS
Forretningsadresse: Sinsenveien 11
Port 2
0572 OSLO

Regnskapsår

Årsregnskapets periode: 01.01.2021 - 31.12.2021

Konsern

Morselskap i konsern: Ja
Konsernregnskap lagt ved: Nei

Regnskapsregler

Regler for små foretak benyttet: Ja
Benyttet ved utarbeidelsen av årsregnskapet til selskapet: Regnskapslovens alminnelige regler

Årsregnskapet fastsatt av kompetent organ

Bekreftet av representant for selskapet: Petter Hagberg
Dato for fastsettelse av årsregnskapet: 30.05.2022

Grunnlag for avgivelse

År 2021: Årsregnskapet er elektronisk innlevert
År 2020: Tall er hentet fra elektronisk innlevert årsregnskap fra 2021

Det er ikke krav til at årsregnskapet m.v. som sendes til Regnskapsregisteret er undertegnet. Kontrollen på at dette er utført ligger hos revisor/enhetens øverste organ. Sikkerheten ivaretas ved at innsender har rolle/rettighet for innsending av årsregnskapet via Altinn, og ved at det bekreftes at årsregnskapet er fastsatt av kompetent organ.

Brønnøysundregistrene, 09.05.2023



Resultatregnskap

| Beløp i: NOK | Note | 2021 | 2020 |
|--|------|------------------|------------------|
| RESULTATREGNSKAP | | | |
| Inntekter | | | |
| Salgsinntekt | | 5 074 680 | 1 963 954 |
| Annen driftsinntekt | | 611 | 0 |
| Sum inntekter | | 5 075 291 | 1 963 954 |
| Kostnader | | | |
| Varekostnad | | 3 079 221 | 1 430 954 |
| Lønnskostnad | 1, 2 | 340 221 | 92 539 |
| Avskrivning på varige driftsmidler og immaterielle eiendeler | 3 | 532 | 0 |
| Annen driftskostnad | | 719 212 | 390 204 |
| Sum kostnader | | 4 139 186 | 1 913 697 |
| Driftsresultat | | 936 105 | 50 257 |
| Finansinntekter og finanskostnader | | | |
| Annen renteinntekt | | 1 | 104 |
| Annen finansinntekt | | 302 | -326 |
| Sum finansinntekter | | 303 | -222 |
| Annen rentekostnad | | 9 169 | 176 |
| Annen finanskostnad | | 1 288 | 75 |
| Sum finanskostnader | | 10 457 | 251 |
| Netto finans | | -10 154 | -473 |
| Ordinært resultat før skattekostnad | | 925 951 | 49 784 |
| Skattekostnad på ordinært resultat | 4 | 203 709 | -5 992 |
| Ordinært resultat etter skattekostnad | | 722 242 | 55 776 |
| Årsresultat | | 722 242 | 55 776 |
| Overføringer og disponeringer | | | |
| Udekket tap | | 0 | 0 |
| Annen egenkapital | | 722 242 | 55 775 |
| Sum overføringer og disponeringer | | 722 242 | 55 775 |



Resultatregnskap

| Beløp i: NOK | Note | 2021 | 2020 |
|---------------------|-------------|-------------|-------------|
|---------------------|-------------|-------------|-------------|



Balanse

| Beløp i: NOK | Note | 2021 | 2020 |
|--|------|------------------|----------------|
| BALANSE - EIENDELER | | | |
| Anleggsmidler | | | |
| Immaterielle eiendeler | | | |
| Varige driftsmidler | | | |
| Maskiner og anlegg | 3 | 0 | 0 |
| Driftsløsøre, inventar, verktøy, kontormaskiner, ol. | 3 | 15 468 | 0 |
| Sum varige driftsmidler | | 15 468 | 0 |
| Finansielle anleggsmidler | | | |
| Investering i datterselskap | 5 | 300 000 | 0 |
| Sum finansielle anleggsmidler | | 300 000 | 0 |
| Sum anleggsmidler | | 315 468 | 0 |
| Omløpsmidler | | | |
| Varer | | | |
| Varer | | 912 275 | 0 |
| Sum varer | | 912 275 | 0 |
| Fordringer | | | |
| Kundefordringer | | 2 164 825 | 218 992 |
| Andre kortsiktige fordringer | 6 | 143 082 | 143 878 |
| Sum fordringer | | 2 307 907 | 362 870 |
| Bankinnskudd, kontanter og lignende | | | |
| Bankinnskudd, kontanter og lignende | | 557 899 | 115 680 |
| Sum bankinnskudd, kontanter og lignende | | 557 899 | 115 680 |
| Sum omløpsmidler | | 3 778 081 | 478 550 |
| SUM EIENDELER | | 4 093 549 | 478 550 |

BALANSE - EGENKAPITAL OG GJELD



Balanse

| Beløp i: NOK | Note | 2021 | 2020 |
|--|------|------------------|----------------|
| Egenkapital | | | |
| Innskutt egenkapital | | | |
| Aksjekapital | 7 | 30 000 | 30 000 |
| Sum innskutt egenkapital | | 30 000 | 30 000 |
| Opptjent egenkapital | | | |
| Annen egenkapital | 7 | 831 085 | 108 842 |
| Sum opptjent egenkapital | | 831 085 | 108 842 |
| Sum egenkapital | | 861 085 | 138 842 |
| Gjeld | | | |
| Langsiktig gjeld | | | |
| Utsatt skatt | 4 | 9 525 | 3 291 |
| Sum avsetninger for forpliktelser | | 9 525 | 3 291 |
| Annen langsiktig gjeld | | | |
| Gjeld til kredittinstitusjoner | 8 | 269 496 | 0 |
| Sum annen langsiktig gjeld | | 269 496 | 0 |
| Sum langsiktig gjeld | | 279 021 | 3 291 |
| Kortsiktig gjeld | | | |
| Leverandørgjeld | | 1 121 590 | 290 696 |
| Betalbar skatt | 4 | 175 172 | 7 662 |
| Skyldige offentlige avgifter | | 156 276 | 33 549 |
| Annen kortsiktig gjeld | | 1 500 406 | 4 510 |
| Sum kortsiktig gjeld | | 2 953 444 | 336 417 |
| Sum gjeld | | 3 232 465 | 339 708 |
| SUM EGENKAPITAL OG GJELD | | 4 093 550 | 478 550 |



Brønnøysundregistrene

ÅRSREGNSKAP FOR REGNSKAPSÅRET 2021 - GENERELL INFORMASJON

Journalnummer: 2022 408753

Enheten

Organisasjonsnummer: 922 195 285
Organisasjonsform: Aksjeselskap
Foretaksnavn: THE TAP COMPANY AS
Forretningsadresse: Hasleveien 28A
0571 OSLO

Regnskapsår

Årsregnskapets periode: 01.01.2021 - 31.12.2021

Konsern

Morselskap i konsern: Ja
Konsernregnskap lagt ved: Nei

Regnskapsregler

Regler for små foretak benyttet: Ja
Benyttet ved utarbeidelsen av
årsregnskapet til selskapet: Regnskapslovens alminnelige regler

Årsregnskapet fastsatt av kompetent organ

Bekreftet av representant for selskapet: Petter Hagberg
Dato for fastsettelse av årsregnskapet: 30.05.2022

Revisjon

Selskapet har besluttet at årsregnskapet
ikke skal revideres: Ja

Grunnlag for avgivelse

År 2021: Årsregnskap er elektronisk innlevert.
År 2020: Tall er hentet fra elektronisk innlevert årsregnskap fra 2021.

Det er ikke krav til at årsregnskapet m.v. som sendes til Regnskapsregisteret er undertegnet. Kontrollen på at dette er utført ligger hos revisor/enhetens øverste organ. Sikkerheten ivaretas ved at innsender har rolle/rettighet for innsending av årsregnskapet via Altinn, og ved at det bekreftes at årsregnskapet er fastsatt av kompetent organ.

Brønnøysundregistrene, 02.06.2022



Organisasjonsnr: 922 195 285
THE TAP COMPANY AS

RESULTATREGNSKAP

| Beløp i: NOK | Note | 2021 | 2020 |
|--|-------------|------------------|------------------|
| RESULTATREGNSKAP | | | |
| Inntekter | | | |
| Salgsinntekt | | 5 074 680 | 1 963 954 |
| Annen driftsinntekt | | 611 | 0 |
| Sum inntekter | | 5 075 291 | 1 963 954 |
| Kostnader | | | |
| Varekostnad | | 3 079 221 | 1 430 954 |
| Lønnskostnad | 1, 2 | 340 221 | 92 539 |
| Avskrivning på varige driftsmidler og immaterielle eiendeler | 3 | 532 | 0 |
| Annen driftskostnad | | 719 212 | 390 204 |
| Sum kostnader | | 4 139 186 | 1 913 697 |
| Driftsresultat | | 936 105 | 50 257 |
| Finansinntekter og finanskostnader | | | |
| Annen renteinntekt | | 1 | 104 |
| Annen finansinntekt | | 302 | -326 |
| Sum finansinntekter | | 303 | -222 |
| Annen rentekostnad | | 9 169 | 176 |
| Annen finanskostnad | | 1 288 | 75 |
| Sum finanskostnader | | 10 457 | 251 |
| Netto finans | | -10 154 | -473 |
| Ordinært resultat før skattekostnad | | | |
| Skattekostnad på ordinært resultat | 4 | 203 709 | -5 992 |
| Ordinært resultat etter skattekostnad | | 722 242 | 55 776 |
| Årsresultat | | 722 242 | 55 776 |
| Overføringer og disponeringer | | | |
| Udekket tap | | 0 | 0 |
| Annen egenkapital | | 722 242 | 55 775 |
| Sum overføringer og disponeringer | | 722 242 | 55 775 |



Organisasjonsnr: 922 195 285
THE TAP COMPANY AS

BALANSE

Beløp i: NOK **Note** **2021** **2020**

BALANSE - EIENDELER

Anleggsmidler Immaterielle eiendeler

Varige driftsmidler

| | | | |
|--|---|---------------|----------|
| Maskiner og anlegg | 3 | 0 | 0 |
| Driftsløsøre, inventar, verktøy, kontormaskiner, ol. | 3 | 15 468 | 0 |
| Sum varige driftsmidler | | 15 468 | 0 |

Finansielle anleggsmidler

| | | | |
|--|---|----------------|----------|
| Investering i datterselskap | 5 | 300 000 | 0 |
| Sum finansielle anleggsmidler | | 300 000 | 0 |

| | | | |
|--------------------------|--|----------------|----------|
| Sum anleggsmidler | | 315 468 | 0 |
|--------------------------|--|----------------|----------|

Omløpsmidler

Varer

| | | | |
|------------------|--|----------------|----------|
| Varer | | 912 275 | 0 |
| Sum varer | | 912 275 | 0 |

Fordringer

| | | | |
|---------------------------------|---|------------------|----------------|
| Kundefordringer | | 2 164 825 | 218 992 |
| Andre kortsiktige fordringer | 6 | 143 082 | 143 878 |
| Sum fordringer | | 2 307 907 | 362 870 |

Bankinnskudd, kontanter og lignende

| | | | |
|--|--|----------------|----------------|
| Bankinnskudd, kontanter og lignende | | 557 899 | 115 680 |
| Sum bankinnskudd, kontanter og lignende | | 557 899 | 115 680 |

| | | | |
|-------------------------|--|------------------|----------------|
| Sum omløpsmidler | | 3 778 081 | 478 550 |
|-------------------------|--|------------------|----------------|

| | | | |
|----------------------|--|------------------|----------------|
| SUM EIENDELER | | 4 093 549 | 478 550 |
|----------------------|--|------------------|----------------|

BALANSE - EGENKAPITAL OG GJELD

Egenkapital

Innskutt egenkapital

| | | | |
|---------------------------------|---|---------------|---------------|
| Aksjekapital | 7 | 30 000 | 30 000 |
| Sum innskutt egenkapital | | 30 000 | 30 000 |



| | | | |
|--|---|------------------|----------------|
| Opptjent egenkapital | | | |
| Annen egenkapital | 7 | 831 085 | 108 842 |
| Sum opptjent egenkapital | | 831 085 | 108 842 |
| Sum egenkapital | | 861 085 | 138 842 |
| Gjeld | | | |
| Langsiktig gjeld | | | |
| Utsatt skatt | 4 | 9 525 | 3 291 |
| Sum avsetninger for forpliktelseser | | 9 525 | 3 291 |
| Annen langsiktig gjeld | | | |
| Gjeld til kredittinstitusjoner | 8 | 269 496 | 0 |
| Sum annen langsiktig gjeld | | 269 496 | 0 |
| Sum langsiktig gjeld | | 279 021 | 3 291 |
| Kortsiktig gjeld | | | |
| Leverandørgjeld | | 1 121 590 | 290 696 |
| Betalbar skatt | 4 | 175 172 | 7 662 |
| Skyldige offentlige avgifter | | 156 276 | 33 549 |
| Annen kortsiktig gjeld | | 1 500 406 | 4 510 |
| Sum kortsiktig gjeld | | 2 953 444 | 336 417 |
| Sum gjeld | | 3 232 465 | 339 708 |
| SUM EGENKAPITAL OG GJELD | | 4 093 550 | 478 550 |



Organisasjonsnr: 922 195 285
THE TAP COMPANY AS

NOTEOPPLYSNINGER - SELSKAP - alle poster oppgitt i hele tall

Note

Regnskapsprinsipper

Årsregnskapet er satt opp i samsvar med regnskapsloven og god regnskapsskikk for små foretak. Salgsinntekter Inntektsføring ved salg av varer skjer på leveringstidspunktet. Tjenester inntektsføres etter hvert som de leveres. Klassifisering og vurdering av balanseposter Anleggsmidler er eiendeler bestemt til varig eie eller bruk. Eiendeler som er knyttet til varekretsløpet er klassifisert som omløpsmidler. Fordringer klassifiseres som omløpsmidler hvis de forfaller til betaling innen ett år etter transaksjonsdagen. Tilsvarende klassifiseres gjeld som kortsiktig hvis gjelden forfaller til betaling innen ett år. Langsiktig gjeld er gjeld som forfaller senere enn ett år etter transaksjonsdagen. Første års avdrag på langsiktige fordringer og langsiktig gjeld klassifiseres likevel ikke som omløpsmiddel og kortsiktig gjeld. Omløpsmidler vurderes til laveste av anskaffelseskost og virkelig verdi. Kortsiktig gjeld balanseføres til nominelt beløp på etableringstidspunktet. Anleggsmidler vurderes til anskaffelseskost. Varige anleggsmidler avskrives etter en fornuftig avskrivningsplan. Anleggsmidlene nedskrives til virkelig verdi ved verdifall som ikke forventes å være forbigående. Langsiktig gjeld med unntak av andre avsetninger balanseføres til nominelt beløp på etableringstidspunktet. Fordringer Kundefordringer og andre fordringer er oppført i balansen til pålydende etter fradrag for avsetning til forventet tap. Avsetning til tap gjøres på grunnlag av individuelle vurderinger av de enkelte fordringene. I tillegg gjøres det for øvrige kundefordringer en uspesifisert avsetning for å dekke antatt tap. Varebeholdninger Lager av innkjøpte varer er verdsatt til laveste av anskaffelseskost etter FIFO-prinsippet og virkelig verdi. Egentilvirkede ferdigvarer og varer under tilvirkning er vurdert til variabel tilvirkningskost. For råvarer er gjenanskaffelseskost vurdert som tilnærming til virkelig verdi. Det foretas nedskrivning for påregnelig ukurans. Varige driftsmidler Varige driftsmidler balanseføres og avskrives over driftsmidlenes levetid dersom de har antatt levetid over 3 år og har en kostpris som overstiger kr 15 000. Direkte vedlikehold av driftsmidler kostnadsføres løpende under driftskostnader, mens påkostninger eller forbedringer tillegges driftsmidlets kostpris og avskrives i takt med driftsmidlet. Skatt Skattekostnaden i resultatregnskapet omfatter både periodens betalbare skatt og endring i utsatt skatt. Utsatt skatt er beregnet med 22% på grunnlag av de midlertidige forskjeller som eksisterer mellom regnskapsmessige og skattemessige verdier, samt formuesmessig underskudd til fremføring ved utgangen av regnskapsåret. Skatteøkende og skattereduserende midlertidige forskjeller som reverserer eller kan reversere i samme periode er fastsatt og skattevirkningen er beregnet på nettogrunnlaget.

Note

1

Antall årsverk i regnskapsåret

2.00

Note

2



Spesifisering av resultatregnskapet

Lønnskostnader

| | | |
|---------------------------|--------------|------------------|
| <u>Lønn</u> | <u>Årets</u> | <u>Fjorårets</u> |
| | 277760.00 | 76440.00 |
| <u>Folketrygdavgift</u> | <u>Årets</u> | <u>Fjorårets</u> |
| | 41659.00 | 12602.00 |
| <u>Pensjonskostnader</u> | <u>Årets</u> | <u>Fjorårets</u> |
| | 12041.00 | 0.00 |
| <u>Andre ytelser</u> | <u>Årets</u> | <u>Fjorårets</u> |
| | 8761.00 | 3497.00 |
| <u>Sum lønnskostnader</u> | <u>Årets</u> | <u>Fjorårets</u> |
| | 340221.00 | 92539.00 |

Note

Ekstraordinære inntekter og kostnader

| | |
|------------|--------------|
| <u>Sum</u> | <u>Beløp</u> |
|------------|--------------|

Note

3

Varige driftsmidler og immaterielle eiendeler

| | | |
|---------------------------------|----------------------------|----------------------------|
| <u>Tilgang i året</u> | <u>Varige driftsmidler</u> | <u>Immaterielle eiend.</u> |
| | 16000.00 | 0.00 |
| <u>Anskaffelseskost 31.12.</u> | <u>Varige driftsmidler</u> | <u>Immaterielle eiend.</u> |
| | 16000.00 | 0.00 |
| <u>Samlede av-/nedskrivn.</u> | <u>Varige driftsmidler</u> | <u>Immaterielle eiend.</u> |
| | 532.00 | 0.00 |
| <u>Balanseført verdi 31.12.</u> | <u>Varige driftsmidler</u> | <u>Immaterielle eiend.</u> |
| | 15468.00 | 0.00 |
| <u>Årets av-/nedskrivn.</u> | <u>Varige driftsmidler</u> | <u>Immaterielle eiend.</u> |
| | 532.00 | 0.00 |

Anskaffelseskost - balanseførte lånekostnader, egentilvirkede anleggsmidler

Goodwill spesifisert for hvert enkelt virksomhetskjøp

Avskrivningsplan for goodwill som er lenger enn fem år - begrunnelse

Mer om varige driftsmidler/immaterielle eiendeler

Note



5

Konsern, tilknyttet selskap m.v.

Investering som regnskapsføres etter egenkapitalmetoden

| <u>Investering</u> | <u>Inng.balanse</u> | <u>Inntektsf.res</u> | <u>Andre endr.</u> | <u>Utg. balanse</u> |
|--|---------------------|----------------------|--------------------|---------------------|
| Opprettelse av datterselskap Tap.Rent AS | 300000.00 | 0.00 | 0.00 | 300000.00 |

Konsernregnskap

Virksomheten inngår i konsolideringen til morselskapets konsernregnsk.: Nei

Morselskapet sitt navn

Forretningskontor for morselskapet

Datterselskap er utelatt fra konsolideringen: Ja

Begrunnelse for at datterselskap er utelatt fra konsolideringen

Virksomheter som kommer inn under regnskapslovens definisjon av små foretak, kan som hovedregel unnlate å utarbeide konsernregnskap.

Morselskap som ikke utarbeider konsernregnskap

Transaksjoner med datterselskaper

J

Internegevinst på transaksjonene

0

Konsern, tilknyttet selskap m.v. - fordringer og gjeld

Fordringer

| <u>Samlet beløp - foretak i samme konsern</u> | <u>Årets</u> | <u>Fjorårets</u> |
|---|--------------|------------------|
| | 327324.00 | 0.00 |

| <u>Samlet beløp - tilknyttet selskap</u> | <u>Årets</u> | <u>Fjorårets</u> |
|--|--------------|------------------|
| | | |

| <u>Samlet beløp - foretak i samme konsern</u> | <u>Årets</u> | <u>Fjorårets</u> |
|---|--------------|------------------|
| | | |

Kortsiktig gjeld

| <u>Samlet beløp - foretak i samme konsern</u> | <u>Årets</u> | <u>Fjorårets</u> |
|---|--------------|------------------|
| | | |

| <u>Samlet beløp - felles kontrollert virksomhet</u> | <u>Årets</u> | <u>Fjorårets</u> |
|---|--------------|------------------|
| | | |

Samlet forpliktelse til fordel for foretak i samme konsern



Pantstillelse Beløp

Garantier Beløp

Mer om tilknyttet selskap/datterselskap

Virksomheter som kommer inn under regnskapslovens definisjon av små foretak, kan som hovedregel unnlate å utarbeide konsernregnskap. Det er konsernet samlet sett som må komme inn under definisjonen av små foretak for å benytte seg av dette unntaket. Konsernet samlet sett faller under denne definisjonen og sender for år 2021 ikke inn samlet konsernregnskap.

Note

Fordringer

Fordringer som forfaller senere enn ett år etter regnskapsårets slutt

Mer om fordringer

Note

Virkelig verdi og resultatført verdiendr. i perioden, finansielle instrumenter

Mer om finansielle instrumenter

Beskrivelse av finansielle derivater

| <u>Beholdning av egne aksjer</u> | <u>Antall</u> | <u>Pålydende</u> | <u>Andel av aksjek.</u> |
|----------------------------------|---------------|------------------|-------------------------|
|----------------------------------|---------------|------------------|-------------------------|

Note

8

Gjeld

Gjeld som forfaller til betaling mer enn fem år etter regnskapsårets slutt

Gjeld sikret ved pant eller lignende sikkerhet i eiendeler

Balanseført verdi av de pantsatte eiendeler

Summen av garantiforpliktelser som ikke er regnskapsført

Garantiforpliktelser som er sikret ved pant

Mer om gjeld

Selskapet har per 31.12.2022 gjeld på kr 269 496 hos DNB.

Note

6

Lån og sikkerhetsstillelse til medlemmer



Er det gitt lån eller sikkerhetsstillelse til ledende personer: Nei

Opplysninger om:

Medlemmer av:

Mer om lån og sikkerhetsstillelse



Årsregnskap for
THE TAP COMPANY AS
922 195 285
Regnskapsår
01.01.2021 - 31.12.2021



THE TAP COMPANY AS
922 195 285

Resultatregnskap

| | Note | 2021 | 2020 |
|--|------|-------------------|-------------------|
| Driftsinntekter | | | |
| Salgsinntekt | | 5 074 680 | 1 963 954 |
| Annen driftsinntekt | | 611 | 0 |
| Sum driftsinntekter | | 5 075 291 | 1 963 954 |
| Driftskostnader | | | |
| Varekostnad | | -3 079 221 | -1 430 954 |
| Lønnskostnad | 1, 2 | -340 221 | -92 539 |
| Avskrivning på varige driftsmidler og immaterielle eiendeler | 3 | -532 | 0 |
| Annen driftskostnad | | -719 212 | -390 204 |
| Sum driftskostnader | | -4 139 186 | -1 913 698 |
| Driftsresultat | | 936 105 | 50 256 |
| Finansinntekter | | | |
| Annen renteinntekt | | 1 | 104 |
| Annen finansinntekt | | 302 | -326 |
| Sum finansinntekter | | 304 | -221 |
| Finanskostnader | | | |
| Annen rentekostnad | | -9 169 | -176 |
| Annen finanskostnad | | -1 288 | -75 |
| Sum finanskostnader | | -10 457 | -251 |
| Netto finans | | -10 153 | -473 |
| Ordinært resultat før skattekostnad | | 925 952 | 49 783 |
| Skattekostnad på ordinært resultat | 4 | -203 709 | 5 992 |
| Ordinært resultat | | 722 243 | 55 775 |
| Årsresultat | | 722 243 | 55 775 |
| Overføringer | | | |
| Annen egenkapital | | 722 242 | 55 775 |
| Udekket tap | | 0 | 0 |
| Sum overføringer | | 722 243 | 55 775 |



THE TAP COMPANY AS
922 195 285

Balanse pr. 31.12

| | Note | 2021 | 2020 |
|---|------|------------------|----------------|
| EIENDELER | | | |
| Anleggsmidler | | | |
| Varige driftsmidler | | | |
| Maskiner og anlegg | 3 | 0 | 0 |
| Driftsløsøre, inventar, verktøy, kontormaskiner, ol. | 3 | 15 468 | 0 |
| Sum varige driftsmidler | | 15 468 | 0 |
| Finansielle anleggsmidler | | | |
| Investering i datterselskap | 5 | 300 000 | 0 |
| Sum finansielle anleggsmidler | | 300 000 | 0 |
| Sum anleggsmidler | | 315 468 | 0 |
| Omløpsmidler | | | |
| Varer | | | |
| Varer | | 912 275 | 0 |
| Sum varer | | 912 275 | 0 |
| Fordringer | | | |
| Kundefordringer | | 2 164 825 | 218 992 |
| Andre kortsiktige fordringer | 6 | 143 082 | 143 878 |
| Sum fordringer | | 2 307 907 | 362 870 |
| Bankinnskudd, kontanter og lignende | | | |
| Bankinnskudd, kontanter og lignende | | 557 899 | 115 680 |
| Sum bankinnskudd, kontanter og lignende | | 557 899 | 115 680 |
| Sum omløpsmidler | | 3 778 081 | 478 550 |
| SUM EIENDELER | | 4 093 550 | 478 551 |

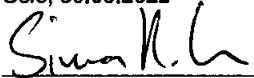


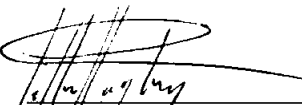
THE TAP COMPANY AS
922 195 285


Balanse pr. 31.12

| | Note | 2021 | 2020 |
|---------------------------------------|------|------------------|----------------|
| EGENKAPITAL OG GJELD | | | |
| Egenkapital | | | |
| Innskutt egenkapital | | | |
| Aksjekapital | 7 | 30 000 | 30 000 |
| Sum innskutt egenkapital | | 30 000 | 30 000 |
| Opptjent egenkapital | | | |
| Annen egenkapital | 7 | 831 085 | 108 842 |
| Sum opptjent egenkapital | | 831 085 | 108 842 |
| Sum egenkapital | | 861 085 | 138 842 |
| Gjeld | | | |
| Avsetning og forpliktelser | | | |
| Utsatt skatt | 4 | 9 525 | 3 291 |
| Sum avsetning og forpliktelser | | 9 525 | 3 291 |
| Annen langsiktig gjeld | | | |
| Gjeld til kredittinstitusjoner | 8 | 269 496 | 0 |
| Sum annen langsiktig gjeld | | 269 496 | 0 |
| Kortsiktig gjeld | | | |
| Leverandørgjeld | | 1 121 590 | 290 696 |
| Betalbar skatt | 4 | 175 172 | 7 662 |
| Skyldige offentlige avgifter | | 156 276 | 33 549 |
| Annen kortsiktig gjeld | | 1 500 406 | 4 510 |
| Sum kortsiktig gjeld | | 2 953 444 | 336 417 |
| Sum gjeld | | 3 232 465 | 339 708 |
| SUM EGENKAPITAL OG GJELD | | 4 093 550 | 478 551 |

Oslo, 30.05.2022


Simon Rohde Larsen
Styrets leder


Petter Hågberg
Styremedlem


Petter Hågberg
Daglig leder



THE TAP COMPANY AS
922 195 285

Noter

Regnskapsprinsipper

Årsregnskapet er satt opp i samsvar med regnskapsloven og god regnskapsskikk for små foretak.

Salgsinntekter

Inntektsføring ved salg av varer skjer på leveringstidspunktet. Tjenester inntektsføres etter hvert som de leveres.

Klassifisering og vurdering av balanseposter

Anleggsmidler er eiendeler bestemt til varig eie eller bruk. Eiendeler som er knyttet til varekretsløpet er klassifisert som omløpsmidler. Fordringer klassifiseres som omløpsmidler hvis de forfaller til betaling innen ett år etter transaksjonsdagen. Tilsvarende klassifiseres gjeld som kortsiktig hvis gjelden forfaller til betaling innen ett år. Langsiktig gjeld er gjeld som forfaller senere enn ett år etter transaksjonsdagen. Første års avdrag på langsiktige fordringer og langsiktig gjeld klassifiseres likevel ikke som omløpsmiddel og kortsiktig gjeld.

Omløpsmidler vurderes til laveste av anskaffelseskost og virkelig verdi. Kortsiktig gjeld balanseføres til nominelt beløp på etableringstidspunktet.

Anleggsmidler vurderes til anskaffelseskost. Varige anleggsmidler avskrives etter en fornuftig avskrivningsplan. Anleggsmidlene nedskrives til virkelig verdi ved verdifall som ikke forventes å være forbigående. Langsiktig gjeld med unntak av andre avsetninger balanseføres til nominelt beløp på etableringstidspunktet.

Fordringer

Kundefordringer og andre fordringer er oppført i balansen til pålydende etter fradrag for avsetning til forventet tap. Avsetning til tap gjøres på grunnlag av individuelle vurderinger av de enkelte fordringene. I tillegg gjøres det for øvrige kundefordringer en uspesifisert avsetning for å dekke antatt tap.

Varebeholdninger

Lager av innkjøpte varer er verdsatt til laveste av anskaffelseskost etter FIFO- prinsippet og virkelig verdi. Egentilvirkede ferdigvarer og varer under tilvirkning er vurdert til variabel tilvirkningskost. For råvarer er gjenanskaffelseskost vurdert som tilnærming til virkelig verdi. Det foretas nedskrivning for påregnelig ukurans.

Varige driftsmidler

Varige driftsmidler balanseføres og avskrives over driftsmidlenes levetid dersom de har antatt levetid over 3 år og har en kostpris som overstiger kr 15 000. Direkte vedlikehold av driftsmidler kostnadsføres løpende under driftskostnader, mens påkostninger eller forbedringer tillegges driftsmidlets kostpris og avskrives i takt med driftsmidlet.

Skatt

Skattekostnaden i resultatregnskapet omfatter både periodens betalbare skatt og endring i utsatt skatt. Utsatt skatt er beregnet med 22% på grunnlag av de midlertidige forskjeller som eksisterer mellom regnskapsmessige og skattemessige verdier, samt formuesmessig underskudd til fremføring ved utgangen av regnskapsåret. Skatteøkende og skattereduserende midlertidige forskjeller som reverserer eller kan reversere i samme periode er fastsatt og skattevirkningen er beregnet på nettogrunnlaget.

Note 1 - Antall årsverk

Antall årsverk sysselsatt i regnskapsåret:

2



THE TAP COMPANY AS
922 195 285

Note 2 - Lønnskostnader

| Spesifikasjon av lønnskostnader | 2021 | 2020 |
|--|----------------|---------------|
| Lønn | 277 760 | 76 440 |
| Arbeidsgiveravgift | 41 659 | 12 602 |
| Pensjonskostnader | 12 041 | 0 |
| Andre relaterte ytelser | 8 761 | 3 497 |
| Sum | 340 221 | 92 539 |

Note 3 - Varige driftsmidler og immaterielle eiendeler

| | Varige driftsmidler |
|--|----------------------------|
| Anskaffelseskost 01.01. | 0 |
| Tilgang i året | 16 000 |
| Avgang i året | 0 |
| Anskaffelseskost 31.12. | 16 000 |
| Samlede avskrivninger, nedskrivninger og reverseringer av nedskrivninger | -532 |
| Balanseført verdi per 31.12. | 15 468 |
| Avskrivninger, nedskrivninger og reverseringer av nedskrivninger i regnskapsåret | 532 |

Note 4 - Midlertidige forskjeller - utsatt skatt/skattefordel

Utsatt skatt/utsatt skattefordel i balansen avsettes på grunnlag av forskjeller mellom regnskapsmessige og skattemessige verdier i henhold til norsk regnskapsstandard for skatt. Midlertidige skatteøkende og skattereduserende forskjeller som kan utlignes er nettoført.

| Midlertidige forskjeller knyttet til: | 01.01.2021 | 31.12.2021 | Endring |
|---|-------------------|-------------------|----------------|
| Omløpsmidler | 14 958 | 43 296 | -28 338 |
| Netto forskjeller | 14 958 | 43 296 | -28 338 |
| Sum midlertidige forskjeller som påvirker betalbar skatt | 14 958 | 43 296 | -28 338 |
| Utsatt skatt 31.12.2021 basert på 22 % | 3 291 | 9 525 | -6 234 |

Midlertidig forskjell kommer som følge av 2% årlig avskrivning på kundefordringer.

Note 5 - Konsern, tilknyttet selskap m.v.

Investering som regnskapsføres etter egenkapitalmetoden

| Investering | Inngående balanse | Inntektsført resultat | Andre endringer | Utgående balanse |
|--|--------------------------|------------------------------|------------------------|-------------------------|
| Opprettelse av datterselskap Tap.Rent AS | 300 000 | 0 | 0 | 300 000 |

Konsernregnskap

Begrunnelse for at datterselskap er utelatt fra konsolideringen

Virksomheter som kommer inn under regnskapslovens definisjon av små foretak, kan som hovedregel unnlate å utarbeide konsernregnskap.



THE TAP COMPANY AS
922 195 285

Morselskap som ikke utarbeider konsernregnskap

Transaksjoner med datterselskaper

Ja

Interngevinst på transaksjonene

0

Fordringer

| | 2021 | 2020 |
|--|---------|------|
| Samlet beløp som gjelder foretak i samme konsern | 327 324 | 0 |
| Samlet beløp som gjelder tilknyttet selskap | 0 | 0 |
| Samlet beløp som gjelder felles kontrollert virksomhet | 0 | 0 |

Mer om tilknyttet selskap/datterselskap

Virksomheter som kommer inn under regnskapslovens definisjon av små foretak, kan som hovedregel unnlate å utarbeide konsernregnskap. Det er konsernet samlet sett som må komme inn under definisjonen av små foretak for å benytte seg av dette unntaket.

Konsernet samlet sett faller under denne definisjonen og sender for år 2021 ikke inn samlet konsernregnskap.

Note 6 - Lån og sikkerhetsstillelse til medlemmer av styrende organer

Det er ikke gitt lån eller sikkerhetsstillelse til medlemmer i selskapet.

Note 7 - Egenkapital

| | Aksjekapital | Opptjent egenkapital | Sum |
|------------------------------|--------------|----------------------|---------|
| Egenkapital 31.12 forrige år | 30 000 | 108 842 | 138 842 |
| Årsresultat | 0 | 722 242 | 722 242 |
| Egenkapital 31.12.2021 | 30 000 | 831 084 | 861 084 |

Note 8 - Gjeld og garantiforpliktelser

Mer om gjeld

Selskapet har per 31.12.2022 gjeld på kr 269 496 hos DNB.



THE TAP COMPANY AS
922195285

Sluttposteringer

31.05.2022 12.14
Side 1/1

Avstemningsperiode
Opplysninger t.o.m.

Årsoppgjør
31.12.2021

| Postering | Dato | Beskrivelse/konto | Debet | Kredit | Transaksjonstekst |
|------------|------------|--|-------------------|-------------------|-------------------|
| S1 | 31.12.2021 | Justering betalbar skatt | | | |
| | | 2500 Betalbar skatt, ikke fastsatt | | 197 475,00 | |
| | | 8300 Betalbar skatt | 197 475,00 | | |
| Sum | | | 197 475,00 | 197 475,00 | |
| S2 | 31.12.2021 | Justering utsatt skatt/utsatt skattefordel | | | |
| | | 2120 Utsatt skatt | | 6 234,00 | |
| | | 8320 Endring i utsatt skatt/skattefordel | 6 234,00 | | |
| Sum | | | 6 234,00 | 6 234,00 | |
| S3 | 31.12.2021 | Justering av annen egenkapital og disponering av resultat | | | |
| | | 2050 Annen egenkapital | | 722 242,44 | |
| | | 8960 Overføringer annen egenkapital | 722 242,44 | | |
| | | 2080 Udekket tap | | 0,13 | |
| | | 8990 Udekket tap (Res) | 0,13 | | |
| Sum | | | 722 242,57 | 722 242,57 | |

Dato

30.05.2022

Signatur

STYRELEDER
Simon N. L.

DAGLIG LEDER

[Signature]