



ÅRSREGNSKAPET FOR REGNSKAPSÅRET 2020 - GENERELL INFORMASJON

Enheten

Organisasjonsnummer: 913 106 164
Organisasjonsform: Aksjeselskap
Foretaksnavn: CG GLASS&FASADE AS
Forretningsadresse: Ægirs vei 2
4632 KRISTIANSAND S

Regnskapsår

Årsregnskapets periode: 01.01.2020 - 31.12.2020

Konsern

Morselskap i konsern: Nei

Regnskapsregler

Regler for små foretak benyttet: Ja
Benyttet ved utarbeidelsen av årsregnskapet til selskapet: Regnskapslovens alminnelige regler

Årsregnskapet fastsatt av kompetent organ

Bekreftet av representant for selskapet: Kjell Hugo Eliassen
Dato for fastsettelse av årsregnskapet: 11.05.2021

Grunnlag for avgivelse

År 2020: Årsregnskapet er elektronisk innlevert
År 2019: Tall er hentet fra elektronisk innlevert årsregnskap fra 2020

Det er ikke krav til at årsregnskapet m.v. som sendes til Regnskapsregisteret er undertegnet. Kontrollen på at dette er utført ligger hos revisor/enhetens øverste organ. Sikkerheten ivaretas ved at innsender har rolle/rettighet for innsending av årsregnskapet via Altinn, og ved at det bekreftes at årsregnskapet er fastsatt av kompetent organ.

Brønnøysundregistrene, 02.08.2022



Resultatregnskap

Beløp i: NOK	Note	2020	2019
RESULTATREGNSKAP			
Inntekter			
Salgsinntekt	2	15 570 954	16 878 044
Sum inntekter		15 570 954	16 878 044
Kostnader			
Varekostnad		7 038 456	8 048 598
Lønnskostnad	3	6 311 538	6 782 712
Annen driftskostnad	3	2 191 998	2 716 911
Sum kostnader		15 541 991	17 548 221
Driftsresultat		28 963	-670 177
Finansinntekter og finanskostnader			
Annen renteinntekt		40 859	2 740
Annen finansinntekt		8 710	7 209
Sum finansinntekter		49 569	9 949
Annen rentekostnad		68 817	46 563
Annen finanskostnad		7 788	13 845
Sum finanskostnader		76 605	60 408
Netto finans		-27 036	-50 459
Ordinært resultat før skattekostnad		1 927	-720 636
Skattekostnad på ordinært resultat	6	479	-158 540
Ordinært resultat etter skattekostnad		1 448	-562 096
Årsresultat		1 448	-562 096
Årsresultat etter minoritetsinteresser		1 448	-562 096
Totalresultat		1 448	-562 096
Overføringer og disponeringer			
Udekket tap		1 448	-376 298



Resultatregnskap

Beløp i: NOK	Note	2020	2019
Avsatt til annen egenkapital			-185 798
Sum overføringer og disponeringer	5	1 448	-562 096



Balanse

Beløp i: NOK	Note	2020	2019
BALANSE - EIENDELER			
Anleggsmidler			
Immaterielle eiendeler			
Utsatt skattefordel	6	171 315	171 794
Sum immaterielle eiendeler		171 315	171 794
Varige driftsmidler			
Sum varige driftsmidler	8		
Sum anleggsmidler		171 315	171 794
Omløpsmidler			
Varer			
Lager av varer og annen beholdning	8	3 357 135	3 345 526
Sum varer		3 357 135	3 345 526
Fordringer			
Kundefordringer	8	2 224 473	1 162 043
Andre kortsiktige fordringer		279 784	149 890
Sum fordringer		2 504 257	1 311 933
Bankinnskudd, kontanter og lignende			
Bankinnskudd, kontanter o.l.	4	174 799	226 157
Sum bankinnskudd, kontanter og lignende		174 799	226 157
Sum omløpsmidler		6 036 191	4 883 616
SUM EIENDELER		6 207 506	5 055 410
BALANSE - EGENKAPITAL OG GJELD			
Egenkapital			
Innskutt egenkapital			
Aksjekapital	7	200 000	200 000
Beholdning av egne aksjer	7		



Balanse

Beløp i: NOK	Note	2020	2019
Sum innskutt egenkapital		200 000	200 000
Opptjent egenkapital			
Udekket tap		374 850	376 298
Sum opptjent egenkapital		-374 850	-376 298
Sum egenkapital	5	-174 850	-176 298
Gjeld			
Langsiktig gjeld			
Annen langsiktig gjeld			
Gjeld til kredittinstitusjoner	8		
Sum langsiktig gjeld		0	0
Kortsiktig gjeld			
Gjeld til kredittinstitusjoner	8	577 833	841 579
Leverandørgjeld		4 001 783	2 803 868
Betalbar skatt	6		
Skyldige offentlige avgifter		902 197	603 586
Annen kortsiktig gjeld		900 542	982 675
Sum kortsiktig gjeld		6 382 356	5 231 708
Sum gjeld		6 382 356	5 231 708
SUM EGENKAPITAL OG GJELD		6 207 506	5 055 410



Brønnøysundregistrene

ÅRSREGNSKAP FOR REGNSKAPSÅRET 2020 - GENERELL INFORMASJON

Journalnummer: 2021 475481

Enheten

Organisasjonsnummer: 913 106 164
Organisasjonsform: Aksjeselskap
Foretaksnavn: CG GLASS&FASADE AS
Forretningsadresse: Egirs vei 2
4632 KRISTIANSAND S

Regnskapsår

Årsregnskapets periode: 01.01.2020 - 31.12.2020

Konsern

Morselskap i konsern: Nei

Regnskapsregler

Regler for små foretak benyttet: Ja
Benyttet ved utarbeidelsen av
årsregnskapet til selskapet: Regnskapslovens alminnelige regler

Årsregnskapet fastsatt av kompetent organ

Bekreftet av representant for selskapet: Kjell Hugo Eliassen
Dato for fastsettelse av årsregnskapet: 11.05.2021

Grunnlag for avgivelse

År 2020: Årsregnskap er elektronisk innlevert.
År 2019: Tall er hentet fra elektronisk innlevert årsregnskap fra 2020.

Det er ikke krav til at årsregnskapet m.v. som sendes til Regnskapsregisteret er undertegnet. Kontrollen på at dette er utført ligger hos revisor/enhetens øverste organ. Sikkerheten ivaretas ved at innsender har rolle/rettighet for innsending av årsregnskapet via Altinn, og ved at det bekreftes at årsregnskapet er fastsatt av kompetent organ.

Brønnøysundregistrene, 13.07.2021



Organisasjonsnr: 913 106 164
CG GLASS&FASADE AS

RESULTATREGNSKAP

Beløp i: NOK	Note	2020	2019
RESULTATREGNSKAP			
Inntekter			
Salgsinntekt	2	15 570 954	16 878 044
Sum inntekter		15 570 954	16 878 044
Kostnader			
Varekostnad		7 038 456	8 048 598
Lønnskostnad	3	6 311 538	6 782 712
Annen driftskostnad	3	2 191 998	2 716 911
Sum kostnader		15 541 991	17 548 221
Driftsresultat		28 963	-670 177
Finansinntekter og finanskostnader			
Annen renteinntekt		40 859	2 740
Annen finansinntekt		8 710	7 209
Sum finansinntekter		49 569	9 949
Annen rentekostnad		68 817	46 563
Annen finanskostnad		7 788	13 845
Sum finanskostnader		76 605	60 408
Netto finans		-27 036	-50 459
Ordinært resultat før skattekostnad		1 927	-720 636
Skattekostnad på ordinært resultat	6	479	-158 540
Ordinært resultat etter skattekostnad		1 448	-562 096
Årsresultat		1 448	-562 096
Årsresultat etter minoritetsinteresser		1 448	-562 096
Totalresultat		1 448	-562 096
Overføringer og disponeringer			
Udekket tap		1 448	-376 298
Avsatt til annen egenkapital			-185 798
Sum overføringer og disponeringer	5	1 448	-562 096



Organisasjonsnr: 913 106 164
CG GLASS&FASADE AS

BALANSE

Beløp i: NOK Note 2020 2019

BALANSE - EIENDELER

Anleggsmidler

Immaterielle eiendeler

Utsatt skattefordel 6 171 315 171 794
Sum immaterielle eiendeler 171 315 171 794

Varige driftsmidler

Sum varige driftsmidler 8

Sum anleggsmidler 171 315 171 794

Omløpsmidler

Varer

Lager av varer og annen
beholdning 8 3 357 135 3 345 526
Sum varer 3 357 135 3 345 526

Fordringer

Kundefordringer 8 2 224 473 1 162 043
Andre kortsiktige
fordringer 279 784 149 890
Sum fordringer 2 504 257 1 311 933

Bankinnskudd, kontanter og lignende

Bankinnskudd, kontanter o.
l. 4 174 799 226 157
Sum bankinnskudd,
kontanter og lignende 174 799 226 157

Sum omløpsmidler 6 036 191 4 883 616

SUM EIENDELER 6 207 506 5 055 410

BALANSE - EGENKAPITAL OG GJELD

Egenkapital

Innskutt egenkapital

Aksjekapital 7 200 000 200 000
Beholdning av egne aksjer 7
Sum innskutt egenkapital 200 000 200 000

Opptjent egenkapital

Udekket tap 374 850 376 298
Sum opptjent egenkapital -374 850 -376 298

Sum egenkapital 5 -174 850 -176 298



Gjeld			
Langsiktig gjeld			
Annen langsiktig gjeld			
Gjeld til			
kredittinstitusjoner	8		
Sum langsiktig gjeld		0	0
Kortsiktig gjeld			
Gjeld til			
kredittinstitusjoner	8	577 833	841 579
Leverandørgjeld		4 001 783	2 803 868
Betalbar skatt	6		
Skyldige offentlige			
avgifter		902 197	603 586
Annen kortsiktig gjeld		900 542	982 675
Sum kortsiktig gjeld		6 382 356	5 231 708
Sum gjeld		6 382 356	5 231 708
SUM EGENKAPITAL OG GJELD		6 207 506	5 055 410



Organisasjonsnr: 913 106 164
CG GLASS&FASADE AS

NOTEOPPLYSNINGER - SELSKAP - alle poster oppgitt i hele tall

Note
7

Antall aksjer og aksjeeiere

<u>Aksjeklasse</u>	<u>Ant. aksjer</u>	<u>Pålydende</u>	<u>Bokført verdi</u>
Ordinære aksjer	200.00	1000.00	200000.00
<u>Aksjeeiere - fritekst</u>	<u>Antall</u>	<u>Eierandel</u>	<u>Aksjeklasse</u>
Eivind Brøvig	200.00	100.00%	Ordinære aksjer
<u>Sum</u>	<u>Sum antall</u>	<u>Sum eierandel</u>	
	200.00	100.00%	

Note
3

Ytelser til ledende personer
Er det gitt ytelser til ledende person: Nei

Ytelser til daglig leder

<u>Ytelser</u>	<u>Lønn</u>	<u>Pensj.forpl.</u>	<u>Andre godtgj.</u>
----------------	-------------	---------------------	----------------------

Note
3

Antall årsverk i regnskapsåret

Virksomheten har hatt følgende antall årsverk:
12.50

Note

Lån og sikkerhetsstillelse til ledende personer og aksjeeiere

Er det gitt lån eller sikkerhetsstillelse til ledende personer: Nei



CG Glass&Fasade AS

Årsregnskap 2020



CG Glass&Fasade AS

Årsregnskap 2020

Resultatregnskap

	Note	2020	2019
Driftsinntekter og driftskostnader			
Salgsinntekt	2	15 570 954	16 878 044
Sum driftsinntekter		15 570 954	16 878 044
Varekostnad		7 038 456	8 048 598
Lønnskostnad	3	6 311 538	6 782 712
Annen driftskostnad	3	2 191 998	2 716 911
Sum driftskostnader		15 541 991	17 548 221
Driftsresultat		28 963	-670 177
Finansinntekter og finanskostnader			
Annen renteinntekt		40 859	2 740
Annen finansinntekt		8 710	7 209
Annen rentekostnad		68 817	46 563
Annen finanskostnad		7 788	13 845
Resultat av finansposter		-27 036	-50 459
Ordinært resultat før skattekostnad		1 927	-720 636
Skattekostnad på ordinært resultat	6	479	-158 540
Årsresultat		1 448	-562 096
Anvendelse			
Avsatt til dekning av tidligere udekket tap		1 448	0
Avsatt til annen egenkapital		0	-185 798
Overført til udekket tap		0	376 298
Sum anvendelse	5	1 448	-562 096



CG Glass&Fasade AS

Årsregnskap 2020

Balanse

	Note	2020	2019
Eiendeler			
Anleggsmidler			
Immaterielle eiendeler			
Utsatt skattefordel	6	171 315	171 794
Sum immaterielle eiendeler		171 315	171 794
Varige driftsmidler			
Finansielle driftsmidler			
Sum anleggsmidler		171 315	171 794
Omløpsmidler			
Lager av varer og annen beholdning	8	3 357 135	3 345 526
Fordringer			
Kundefordringer	8	2 224 473	1 162 043
Andre kortsiktige fordringer		279 784	149 890
Sum fordringer		2 504 257	1 311 933
Investeringer			
Bankinnskudd, kontanter o.l.	4	174 799	226 157
Sum omløpsmidler		6 036 191	4 883 616
Sum eiendeler		6 207 506	5 055 410



CG Glass&Fasade AS

Årsregnskap 2020

Balanse

	Note	2020	2019
Egenkapital og gjeld			
Innskutt egenkapital			
Aksjekapital	7	200 000	200 000
Sum innskutt egenkapital		200 000	200 000
Opptjent egenkapital			
Udekket tap		-374 850	-376 298
Sum opptjent egenkapital		-374 850	-376 298
Sum egenkapital	5	-174 850	-176 298
Gjeld			
Avsetning for forpliktelser			
Annen langsiktig gjeld			
Kortsiktig gjeld			
Gjeld til kredittinstitusjoner	8	577 833	841 579
Leverandørgjeld		4 001 783	2 803 868
Skyldige offentlige avgifter		902 197	603 586
Annen kortsiktig gjeld		900 542	982 675
Sum kortsiktig gjeld		6 382 356	5 231 708
Sum gjeld		6 382 356	5 231 708
Sum egenkapital og gjeld		6 207 506	5 055 410

Kristiansand, 11.05.2021
Styret i CG Glass&Fasade AS

Eivind Brøvig
styreleder/daglig leder

Nicolai Voreland Brøvig
styremedlem

Rita Moland Flesner
styremedlem



Note 1 Regnskapsprinsipper

Årsregnskapet er satt opp i samsvar med regnskapsloven. Det er utarbeidet etter norske regnskapsstandarder og anbefaling til god regnskapsskikk. De unntaksregler som gjelder små foretak er anvendt der annet ikke er angitt i regnskapsprinsipper.

Inntektsføring ved salg av varer skjer på leveringstidspunktet. Tjenester inntektsføres i takt med utførelsen.

Klassifisering og vurdering av balanseposter

Omløpsmidler og kortsiktig gjeld omfatter poster som forfaller til betaling innen ett år etter anskaffelsestidspunktet, samt poster som knytter seg til varekretsløpet. Øvrige poster er klassifisert som anleggsmiddel/langsiktig gjeld.

Omløpsmidler vurderes til laveste av anskaffelseskost og virkelig verdi. Kortsiktig gjeld balanseføres til nominelt beløp på opptakstidspunktet.

Anleggsmidler vurderes til anskaffelseskost, men nedskrives til virkelig verdi dersom verdifallet ikke forventes å være forbigående. Langsiktig gjeld balanseføres til nominelt beløp på etableringstidspunktet.

Fordringer

Kundefordringer og andre fordringer er oppført i balansen til pålydende etter fradrag for avsetning til forventet tap. Avsetning til tap gjøres på grunnlag av individuelle vurderinger av de enkelte fordringene. I tillegg gjøres det for øvrige kundefordringer en uspesifisert avsetning for å dekke mulige tap.

Varebeholdninger

Lager av innkjøpte varer er verdsatt til laveste av anskaffelseskost etter FIFO-prinsippet og virkelig verdi. Egentilvirkede ferdigvarer og varer under tilvirkning er vurdert til full tilvirkningskost. Det foretas nedskrivning for påregnelig ukurans.

Varige driftsmidler

Varige driftsmidler balanseføres og avskrives over driftsmidlets levetid dersom de har levetid over 3 år og har en kostpris som overstiger kr 15 000. Direkte vedlikehold av driftsmidler kostnadsføres løpende under driftskostnader, mens påkostninger eller forbedringer tillegges driftsmiddelets kostpris og avskrives i takt med driftsmiddelet.

Skatt

Skattekostnaden i resultatregnskapet omfatter både periodens betalbare skatt og endring i utsatt skatt. Utsatt skatt er beregnet med 22% på grunnlag av de midlertidige forskjeller som eksisterer mellom regnskapsmessige og skattemessige verdier, samt ligningsmessig underskudd til fremføring ved utgangen av regnskapsåret. Skatteøkende og skattereduserende midlertidige forskjeller som reverserer eller kan reversere i samme periode er utlignet.



Note 2 - Salgsinntekter

Selskapet har i hovedsak salgsinntekter fra et virksomhetsområde og innenfor Sør-Norge.

Note 3 Lønnskostnader / Antall ansatte / Godtgjørelser

Lønnskostnader mm.	2020	2019
Lønn inkl feriepenge	5 453 401	5 801 429
Arbeidsgiveravgift	735 624	834 407
Pensjonskostnader	78 154	98 718
Andre ytelser	44 359	48 158
Lønnskostnader	6 311 538	6 782 712
Antall årsverk	12,5	13,5

Selskapets daglige leder er ansatt i morselskapet og mottar sin lønn fra dette selskap.

Selskapet har ikke ytet lån eller stilt sikkerhet for aksjeeiere, ledende ansatte eller medlemmer av styret.

OTP

Foretaket er pliktig til å ha tjenestepensjonsordning etter lov om obligatorisk tjenestepensjon, og har etablert en pensjonsordning i som oppfyller lovens krav. Det er kostnadsført kr 78 154 for 2020.

Revisor

Kostnadsført revisjonshonorar for 2020 utgjør kr 35 000 (eks mva). Kr 26 000 gjelder revisjonshonorar, kr 7 000 vedrører teknisk bistand og kr 2 000 i annen bistand.

Note 4 Bundne midler bank

Av bankinnskudd, er kr 170 882 bundet for innbetaling av ansattes skattetrekk.

Note 5 Egenkapital

	Aksjekapital	Overkurs	Udekket tap	Sum
Egenkapital pr 01.01	200 000	0	-376 298	-176 298
Årets resultat	0	0	1 448	1 448
Egenkapital pr 31.12	200 000	0	-374 850	-174 850



CG Glass&Fasade AS

Noter til årsregnskapet 2020

Note 6 Skatt

Årets skattekostnad	2020	2019
Resultatført skatt på ordinært resultat:		
Betalbar skatt	0	0
Endring i utsatt skattefordel	479	-158 540
Skattekostnad ordinært resultat	479	-158 540
Skattepliktig inntekt:		
Ordinært resultat før skatt	1 927	-720 636
Permanente forskjeller	250	0
Endring i midlertidige forskjeller	-10 156	-12 972
Skattepliktig inntekt	-7 979	-733 607
Betalbar skatt i balansen:		
Betalbar skatt på årets resultat	0	0
Sum betalbar skatt i balansen	0	0

Skatteeffekten av midlertidige forskjeller og underskudd til fremføring som har gitt opphav til utsatt skatt og utsatte skattefordeler, spesifisert på typer av midlertidige forskjeller

	2020	2019	Endring
Varige driftsmidler	-37 117	-47 273	-10 156
Sum	-37 117	-47 273	-10 156
Akkumulert fremførbart underskudd	-741 586	-733 607	7 979
Grunnlag for utsatt skattefordel	-778 703	-780 880	-2 177
Utsatt skattefordel (22 %)	-171 315	-171 794	-479



CG Glass&Fasade AS

Noter til årsregnskapet 2020

Note 7 Aksjonærer

Aksjekapitalen i CG Glass&Fasade AS pr. 31.12 består av:

	Antall	Pålydende	Bokført
Ordinære aksjer	200	1 000,0	200 000
Sum	200		200 000

Eierstruktur

De største aksjonærene i % pr. 31.12 var:

	Ordinære	Eierandel	Stemmeandel
Eivind Brøvig	200	100,0	100,0

Aksjer og opsjoner eiet av medlemmer i styret og daglig leder:

Navn	Verv	Ordinære
Eivind Brøvig	styreleder/daglig leder	200
Totalt antall aksjer		200

Styrets leder eier samtlige aksjer i CG Gruppen AS

Note 8 Fordringer, gjeld og garantiforpliktelser

Forfall senere enn ett år fra balansedagen	2020	2019
Ande langsiktige fordringer	0	0
Andre kortsiktige fordringer	0	0
Sum	0	0


Gjeld med forfall mer enn 5 år fra balansedagen	2020	2019
Øvrig langsiktig gjeld	0	0
Ansvarlig lån	0	0
Sum	0	0

Selskapet har følgende gjeldsforpliktelser hvor det er stilt pant eller sikkerhet i selskapets eiendeler.


Balansført gjeld sikret ved pant	2020	2019
Langsiktig gjeld til kredittinstitusjoner	0	0
Kortsiktig gjeld til kredittinstitusjoner	577 833	841 579
Sum	577 833	841 579

Balansført verdi av pantsatte eiendeler	2020	2019
Varige driftsmidler	0	0
Varelager	3 357 135	3 345 526
Kundefordringer	2 224 473	1 162 043
Sum	5 581 608	4 507 569



 Legally signed by
Eivind Brøvig
11.05.2021

 Legally signed by
Nicolai Voreland Brøvig
12.05.2021

 Legally signed by
Rita Moland Flesner
12.05.2021

CG Glass&Fasade AS

Årsregnskap 2020



CG Glass&Fasade AS

Årsregnskap 2020

Resultatregnskap

	Note	2020	2019
Driftsinntekter og driftskostnader			
Salgsinntekt	2	15 570 954	16 878 044
Sum driftsinntekter		15 570 954	16 878 044
Varekostnad		7 038 456	8 048 598
Lønnskostnad	3	6 311 538	6 782 712
Annen driftskostnad	3	2 191 998	2 716 911
Sum driftskostnader		15 541 991	17 548 221
Driftsresultat		28 963	-670 177
Finansinntekter og finanskostnader			
Annen renteinntekt		40 859	2 740
Annen finansinntekt		8 710	7 209
Annen rentekostnad		68 817	46 563
Annen finanskostnad		7 788	13 845
Resultat av finansposter		-27 036	-50 459
Ordinært resultat før skattekostnad		1 927	-720 636
Skattekostnad på ordinært resultat	6	479	-158 540
Årsresultat		1 448	-562 096
Anvendelse			
Avsatt til dekning av tidligere udekket tap		1 448	0
Avsatt til annen egenkapital		0	-185 798
Overført til udekket tap		0	376 298
Sum anvendelse	5	1 448	-562 096



CG Glass&Fasade AS

Årsregnskap 2020

Balanse

	Note	2020	2019
Eiendeler			
Anleggsmidler			
Immaterielle eiendeler			
Utsatt skattefordel	6	171 315	171 794
Sum immaterielle eiendeler		171 315	171 794
Varige driftsmidler			
Finansielle driftsmidler			
Sum anleggsmidler		171 315	171 794
Omløpsmidler			
Lager av varer og annen beholdning	8	3 357 135	3 345 526
Fordringer			
Kundefordringer	8	2 224 473	1 162 043
Andre kortsiktige fordringer		279 784	149 890
Sum fordringer		2 504 257	1 311 933
Investeringer			
Bankinnskudd, kontanter o.l.	4	174 799	226 157
Sum omløpsmidler		6 036 191	4 883 616
Sum eiendeler		6 207 506	5 055 410



CG Glass&Fasade AS

Årsregnskap 2020

Balanse

	Note	2020	2019
Egenkapital og gjeld			
Innskutt egenkapital			
Aksjekapital	7	200 000	200 000
Sum innskutt egenkapital		200 000	200 000
Opptjent egenkapital			
Udekket tap		-374 850	-376 298
Sum opptjent egenkapital		-374 850	-376 298
Sum egenkapital	5	-174 850	-176 298
Gjeld			
Avsetning for forpliktelser			
Annen langsiktig gjeld			
Kortsiktig gjeld			
Gjeld til kredittinstitusjoner	8	577 833	841 579
Leverandørgjeld		4 001 783	2 803 868
Skyldige offentlige avgifter		902 197	603 586
Annen kortsiktig gjeld		900 542	982 675
Sum kortsiktig gjeld		6 382 356	5 231 708
Sum gjeld		6 382 356	5 231 708
Sum egenkapital og gjeld		6 207 506	5 055 410

Kristiansand, 11.05.2021
Styret i CG Glass&Fasade AS

Eivind Brøvig
styreleder/daglig leder

Nicolai Voreland Brøvig
styremedlem

Rita Moland Flesner
styremedlem



Note 1 Regnskapsprinsipper

Årsregnskapet er satt opp i samsvar med regnskapsloven. Det er utarbeidet etter norske regnskapsstandarder og anbefaling til god regnskapsskikk. De unntaksregler som gjelder små foretak er anvendt der annet ikke er angitt i regnskapsprinsipper.

Inntektsføring ved salg av varer skjer på leveringstidspunktet. Tjenester inntektsføres i takt med utførelsen.

Klassifisering og vurdering av balanseposter

Omløpsmidler og kortsiktig gjeld omfatter poster som forfaller til betaling innen ett år etter anskaffelsestidspunktet, samt poster som knytter seg til varekretsløpet. Øvrige poster er klassifisert som anleggsmiddel/langsiktig gjeld.

Omløpsmidler vurderes til laveste av anskaffelseskost og virkelig verdi. Kortsiktig gjeld balanseføres til nominelt beløp på opptakstidspunktet.

Anleggsmidler vurderes til anskaffelseskost, men nedskrives til virkelig verdi dersom verdifallet ikke forventes å være forbigående. Langsiktig gjeld balanseføres til nominelt beløp på etableringstidspunktet.

Fordringer

Kundefordringer og andre fordringer er oppført i balansen til pålydende etter fradrag for avsetning til forventet tap. Avsetning til tap gjøres på grunnlag av individuelle vurderinger av de enkelte fordringene. I tillegg gjøres det for øvrige kundefordringer en uspesifisert avsetning for å dekke mulige tap.

Varebeholdninger

Lager av innkjøpte varer er verdsatt til laveste av anskaffelseskost etter FIFO-prinsippet og virkelig verdi. Egentilvirkede ferdigvarer og varer under tilvirkning er vurdert til full tilvirkningskost. Det foretas nedskrivning for påregnelig ukurans.

Varige driftsmidler

Varige driftsmidler balanseføres og avskrives over driftsmidlets levetid dersom de har levetid over 3 år og har en kostpris som overstiger kr 15 000. Direkte vedlikehold av driftsmidler kostnadsføres løpende under driftskostnader, mens påkostninger eller forbedringer tillegges driftsmiddelets kostpris og avskrives i takt med driftsmiddelet.

Skatt

Skattekostnaden i resultatregnskapet omfatter både periodens betalbare skatt og endring i utsatt skatt. Utsatt skatt er beregnet med 22% på grunnlag av de midlertidige forskjeller som eksisterer mellom regnskapsmessige og skattemessige verdier, samt ligningsmessig underskudd til fremføring ved utgangen av regnskapsåret. Skatteøkende og skattereduserende midlertidige forskjeller som reverserer eller kan reversere i samme periode er utlignet.



Note 2 - Salgsinntekter

Selskapet har i hovedsak salgsinntekter fra et virksomhetsområde og innenfor Sør-Norge.

Note 3 Lønnskostnader / Antall ansatte / Godtgjørelser

Lønnskostnader mm.	2020	2019
Lønn inkl feriepenger	5 453 401	5 801 429
Arbeidsgiveravgift	735 624	834 407
Pensjonskostnader	78 154	98 718
Andre ytelser	44 359	48 158
Lønnskostnader	6 311 538	6 782 712
Antall årsverk	12,5	13,5

Selskapets daglige leder er ansatt i morselskapet og mottar sin lønn fra dette selskap.

Selskapet har ikke yttet lån eller stilt sikkerhet for aksjeeiere, ledende ansatte eller medlemmer av styret.

OTP

Foretaket er pliktig til å ha tjenestepensjonsordning etter lov om obligatorisk tjenestepensjon, og har etablert en pensjonsordning i som oppfyller lovens krav. Det er kostnadsført kr 78 154 for 2020.

Revisor

Kostnadsført revisjonshonorar for 2020 utgjør kr 35 000 (eks mva). Kr 26 000 gjelder revisjonshonorar, kr 7 000 vedrører teknisk bistand og kr 2 000 i annen bistand.

Note 4 Bundne midler bank

Av bankinnskudd, er kr 170 882 bundet for innbetaling av ansattes skattetrekk.

Note 5 Egenkapital

	Aksjekapital	Overkurs	Udekket tap	Sum
Egenkapital pr 01.01	200 000	0	-376 298	-176 298
Årets resultat	0	0	1 448	1 448
Egenkapital pr 31.12	200 000	0	-374 850	-174 850



CG Glass&Fasade AS

Noter til årsregnskapet 2020

Note 6 Skatt

Årets skattekostnad	2020	2019
Resultatført skatt på ordinært resultat:		
Betalbar skatt	0	0
Endring i utsatt skattefordel	479	-158 540
Skattekostnad ordinært resultat	479	-158 540
Skattepliktig inntekt:		
Ordinært resultat før skatt	1 927	-720 636
Permanente forskjeller	250	0
Endring i midlertidige forskjeller	-10 156	-12 972
Skattepliktig inntekt	-7 979	-733 607
Betalbar skatt i balansen:		
Betalbar skatt på årets resultat	0	0
Sum betalbar skatt i balansen	0	0

Skatteeffekten av midlertidige forskjeller og underskudd til fremføring som har gitt opphav til utsatt skatt og utsatte skattefordeler, spesifisert på typer av midlertidige forskjeller

	2020	2019	Endring
Varige driftsmidler	-37 117	-47 273	-10 156
Sum	-37 117	-47 273	-10 156
Akkumulert fremførbart underskudd	-741 586	-733 607	7 979
Grunnlag for utsatt skattefordel	-778 703	-780 880	-2 177
Utsatt skattefordel (22 %)	-171 315	-171 794	-479



CG Glass&Fasade AS

Noter til årsregnskapet 2020

Note 7 Aksjonærer

Aksjekapitalen i CG Glass&Fasade AS pr. 31.12 består av:

	Antall	Pålydende	Bokført
Ordinære aksjer	200	1 000,0	200 000
Sum	200		200 000

Eierstruktur

De største aksjonærene i % pr. 31.12 var:

	Ordinære	Eierandel	Stemmeandel
Eivind Brøvig	200	100,0	100,0

Aksjer og opsjoner eiet av medlemmer i styret og daglig leder:

Navn	Verv	Ordinære
Eivind Brøvig	styreleder/daglig leder	200
Totalt antall aksjer		200

Styrets leder eier samtlige aksjer i CG Gruppen AS

Note 8 Fordringer, gjeld og garantiforpliktelser

Forfall senere enn ett år fra balansedagen	2020	2019
Ande langsiktige fordringer	0	0
Andre kortsiktige fordringer	0	0
Sum	0	0

Gjeld med forfall mer enn 5 år fra balansedagen	2020	2019
Øvrig langsiktig gjeld	0	0
Ansvarlig lån	0	0
Sum	0	0

Selskapet har følgende gjeldsforpliktelser hvor det er stilt pant eller sikkerhet i selskapets eiendeler.

Balansført gjeld sikret ved pant	2020	2019
Langsiktig gjeld til kredittinstitusjoner	0	0
Kortsiktig gjeld til kredittinstitusjoner	577 833	841 579
Sum	577 833	841 579

Balansført verdi av pantsatte eiendeler	2020	2019
Varige driftsmidler	0	0
Varelager	3 357 135	3 345 526
Kundefordringer	2 224 473	1 162 043
Sum	5 581 608	4 507 569



Revisjonsfirma Eliassen AS
Skippergata 2
4611 Kristiansand

Telefon: +47 90 29 81 30
Mail: khe@eaudit.no
Org.nr: 915 380 875 MVA

Til generalforsamlingen i CG Glass&Fasade AS

UAVHENGIG REVISORS BERETNING 2020

Uttalelse om revisjonen av årsregnskapet

Konklusjon

Vi har revidert årsregnskapet for CG Glass&Fasade AS som viser et overskudd på kr 1 448. Årsregnskapet består av balanse pr 31. desember 2020, resultatregnskap for regnskapsåret avsluttet pr denne datoen og noter til årsregnskapet, herunder et sammendrag av viktige regnskapsprinsipper.

Etter vår mening er det medfølgende årsregnskapet avgitt i samsvar med lov og forskrifter og gir et rettviseende bilde av selskapets finansielle stilling pr 31. desember 2020, og av resultatet for regnskapsåret avsluttet pr denne datoen i samsvar med regnskapslovens regler og god regnskapsskikk i Norge.

Grunnlag for konklusjonen

Vi har gjennomført revisjonen i samsvar med lov, forskrift og god revisjonsskikk i Norge, herunder de internasjonale revisjonsstandardene (ISA-ene). Våre oppgaver og plikter i henhold til disse standardene er beskrevet i *Revisors oppgaver og plikter ved revisjon av årsregnskapet*. Vi er uavhengige av selskapet slik det kreves i lov og forskrift, og har overholdt våre øvrige etiske forpliktelser i samsvar med disse kravene. Etter vår oppfatning er innhentet revisjonsbevis tilstrekkelig og hensiktsmessig som grunnlag for vår konklusjon.

Styrets og daglig leders ansvar for årsregnskapet

Styret og daglig leder (ledelsen) er ansvarlig for å utarbeide årsregnskapet i samsvar med lov og forskrifter, herunder for at det gir et rettviseende bilde i samsvar med regnskapslovens regler og god regnskapsskikk i Norge. Ledelsen er også ansvarlig for slik intern kontroll som den finner nødvendig for å kunne utarbeide et årsregnskap som ikke inneholder vesentlig feilinformasjon, verken som følge av misligheter eller utilsiktede feil.

Ved utarbeidelsen av årsregnskapet må ledelsen ta standpunkt til selskapets evne til fortsatt drift og opplyse om forhold av betydning for fortsatt drift. Forutsetningen om fortsatt drift skal legges til grunn for årsregnskapet så lenge det ikke er sannsynlig at virksomheten vil bli avviklet.

Revisors oppgaver og plikter ved revisjonen av årsregnskapet

Vårt mål er å oppnå betryggende sikkerhet for at årsregnskapet som helhet ikke inneholder vesentlig feilinformasjon, verken som følge av misligheter eller utilsiktede feil, og å avgi en revisjonsberetning som inneholder vår konklusjon. Betryggende sikkerhet er en høy grad av sikkerhet, men ingen garanti for at en revisjon utført i samsvar med lov, forskrift og god revisjonsskikk i Norge, herunder ISA-ene, alltid vil avdekke vesentlig feilinformasjon som eksisterer. Feilinformasjon kan oppstå som følge av misligheter eller utilsiktede feil. Feilinformasjon blir vurdert som vesentlig dersom den enkeltvis eller samlet med rimelighet kan forventes å påvirke økonomiske beslutninger som brukerne foretar basert på årsregnskapet.



Revisjonsfirma Eliassen AS

Revisors beretning 2020
CG Glass&Fasade AS


For nærmere beskrivelse av revisors oppgaver og plikter henvises det til omtale på Den norske Revisorforenings nettsadresse:
<https://revisorforeningen.no/revisjonsberetninger>.

Uttalelse om øvrige lovmessige krav

Konklusjon om registrering og dokumentasjon

Basert på vår revisjon av årsregnskapet som beskrevet ovenfor, og kontrollhandlinger vi har funnet nødvendig i henhold til internasjonal standard for attestasjonsoppdrag (ISAE) 3000 «Attestasjonsoppdrag som ikke er revisjon eller forenklet revisorkontroll av historisk finansiell informasjon», mener vi at ledelsen har oppfylt sin plikt til å sørge for ordentlig og oversiktlig registrering og dokumentasjon av selskapets regnskapsopplysninger i samsvar med lov og god bokføringsskikk i Norge.

Kristiansand, 11. mai 2021
Revisjonsfirma Eliassen AS


Kjell Hugo Eliassen
Statsautorisert revisor