



## ÅRSREGNSKAPET FOR REGNSKAPSÅRET 2022 - GENERELL INFORMASJON

### Enheten

Organisasjonsnummer: 916 378 815  
Organisasjonsform: Aksjeselskap  
Foretaksnavn: BEKA INVEST AS  
Forretningsadresse: Schultz gate 2  
7013 TRONDHEIM

### Regnskapsår

Årsregnskapets periode: 01.01.2022 - 31.12.2022

### Konsern

Morselskap i konsern: Nei

### Regnskapsregler

Regler for små foretak benyttet: Ja  
Benyttet ved utarbeidelsen av årsregnskapet til selskapet: Regnskapslovens alminnelige regler

### Årsregnskapet fastsatt av kompetent organ

Bekreftet av representant for selskapet: THRONES KAI  
Dato for fastsettelse av årsregnskapet: 30.06.2023

### Grunnlag for avgivelse

År 2022: Årsregnskapet er elektronisk innlevert  
År 2021: Tall er hentet fra elektronisk innlevert årsregnskap fra 2022

*Det er ikke krav til at årsregnskapet m.v. som sendes til Regnskapsregisteret er undertegnet. Kontrollen på at dette er utført ligger hos revisor/enhetens øverste organ. Sikkerheten ivaretas ved at innsender har rolle/rettighet for innsending av årsregnskapet via Altinn, og ved at det bekreftes at årsregnskapet er fastsatt av kompetent organ.*

Brønnøysundregistrene, 25.03.2025



### Resultatregnskap

Beløp i: NOK	Note	2022	2021
<b>RESULTATREGNSKAP</b>			
<b>Kostnader</b>			
Lønnskostnad	1		
Avskrivning av driftsmidler og immaterielle eiendeler	2	5 200	5 200
Annen driftskostnad		18 722	29 120
<b>Sum kostnader</b>		<b>23 922</b>	<b>34 320</b>
<b>Driftsresultat</b>		<b>-23 922</b>	<b>-34 320</b>
Nedskrivning av andre finansielle anleggsmidler		500 000	
Annen rentekostnad		8 079	4 048
<b>Sum finanskostnader</b>		<b>508 079</b>	<b>4 048</b>
<b>Netto finans</b>		<b>-508 079</b>	<b>-4 048</b>
<b>Ordinært resultat før skattekostnad</b>		<b>-532 001</b>	<b>-38 368</b>
Skattekostnad på resultat	3	-7 040	-8 441
<b>Ordinært resultat etter skattekostnad</b>		<b>-524 961</b>	<b>-29 927</b>
<b>Årsresultat</b>	4	<b>-524 961</b>	<b>-29 927</b>
<b>Årsresultat etter minoritetsinteresser</b>		<b>-524 961</b>	<b>-29 927</b>
<b>Totalresultat</b>		<b>-524 961</b>	<b>-29 927</b>
<b>Overføringer og disponeringer</b>			
Udekket tap		-185 331	
Overført fra annen egenkapital		-339 629	-29 927
<b>Sum overføringer og disponeringer</b>		<b>-524 961</b>	<b>-29 927</b>



## Balanse

Beløp i: NOK	Note	2022	2021
<b>BALANSE - EIENDELER</b>			
<b>Anleggsmidler</b>			
<b>Immaterielle eiendeler</b>			
Utsatt skattefordel		86 860	79 820
<b>Sum immaterielle eiendeler</b>		<b>86 860</b>	<b>79 820</b>
<b>Varige driftsmidler</b>			
Driftsløsøre, inventar o.a. utstyr	2	3 869	9 069
<b>Sum varige driftsmidler</b>	2	<b>3 869</b>	<b>9 069</b>
<b>Finansielle anleggsmidler</b>			
Investeringer i aksjer og andeler		2 500	502 500
<b>Sum finansielle anleggsmidler</b>		<b>2 500</b>	<b>502 500</b>
<b>Sum anleggsmidler</b>		<b>93 229</b>	<b>591 389</b>
<b>Omløpsmidler</b>			
<b>Varer</b>			
<b>Bankinnskudd, kontanter og lignende</b>			
Bankinnskudd, kontanter o.l.		20 980	46 698
<b>Sum bankinnskudd, kontanter og lignende</b>		<b>20 980</b>	<b>46 698</b>
<b>Sum omløpsmidler</b>		<b>20 980</b>	<b>46 698</b>
<b>SUM EIENDELER</b>		<b>114 209</b>	<b>638 087</b>
<b>BALANSE - EGENKAPITAL OG GJELD</b>			
<b>Egenkapital</b>			
<b>Innskutt egenkapital</b>			
Aksjekapital	5	30 000	30 000
Annen innskutt egenkapital		-10 000	-10 000
<b>Sum innskutt egenkapital</b>		<b>20 000</b>	<b>20 000</b>



## Balanse

Beløp i: NOK	Note	2022	2021
<b>Opptjent egenkapital</b>			
Annen egenkapital	6		339 629
Udekket tap		185 331	
<b>Sum opptjent egenkapital</b>		<b>-185 331</b>	<b>339 629</b>
<b>Sum egenkapital</b>	4	<b>-165 331</b>	<b>359 629</b>
<b>Gjeld</b>			
<b>Langsiktig gjeld</b>			
Utsatt skatt	3		
<b>Annen langsiktig gjeld</b>			
<b>Sum langsiktig gjeld</b>		<b>0</b>	<b>0</b>
<b>Kortsiktig gjeld</b>			
Betalbar skatt	3		
Annen kortsiktig gjeld		279 540	278 458
<b>Sum kortsiktig gjeld</b>		<b>279 540</b>	<b>278 458</b>
<b>Sum gjeld</b>		<b>279 540</b>	<b>278 458</b>
<b>SUM EGENKAPITAL OG GJELD</b>		<b>114 209</b>	<b>638 087</b>



## Brønnøysundregistrene

### ÅRSREGNSKAP FOR REGNSKAPSÅRET 2022 - GENERELL INFORMASJON

Journalnummer: 2023 618047

#### Enheten

Organisasjonsnummer: 916 378 815  
Organisasjonsform: Aksjeselskap  
Foretaksnavn: BEKA INVEST AS  
Forretningsadresse: Schultz gate 2  
7013 TRONDHEIM

#### Regnskapsår

Årsregnskapets periode: 01.01.2022 - 31.12.2022

#### Konsern

Morselskap i konsern: Nei

#### Regnskapsregler

Regler for små foretak benyttet: Ja  
Benyttet ved utarbeidelsen av  
årsregnskapet til selskapet: Regnskapslovens alminnelige regler

#### Årsregnskapet fastsatt av kompetent organ

Bekreftet av representant for selskapet: THRONES KAI  
Dato for fastsettelse av årsregnskapet: 30.06.2023

#### Revisjon

Selskapet har besluttet at årsregnskapet  
ikke skal revideres: Ja  
Årsregnskapet er utarbeidet av ekstern  
autorisert regnskapsfører: Ja  
Ekstern autorisert regnskapsfører har i  
løpet av regnskapsåret bistått ved den  
løpende regnskapsføringen eller utført  
andre tjenester for selskapet enn å  
utarbeide årsregnskapet: Ja

#### Grunnlag for avgivelse

År 2022: Årsregnskap er elektronisk innlevert.  
År 2021: Tall er hentet fra elektronisk innlevert årsregnskap fra 2022.

*Det er ikke krav til at årsregnskapet m.v. som sendes til Regnskapsregisteret er undertegnet. Kontrollen på at dette er utført ligger hos revisor/enhetens øverste organ. Sikkerheten ivaretas ved at innsender har rolle/rettighet for innsending av årsregnskapet via Altinn, og ved at det bekreftes at årsregnskapet er fastsatt av kompetent organ.*

Brønnøysundregistrene, 17.07.2023

---

Brønnøysundregistrene  
Postadresse: Postboks 900, 8910 Brønnøysund  
Telefon: 75 00 75 00  
E-post: firmapost@brreg.no Internett: www.brreg.no  
Organisasjonsnummer: 974 760 673



Organisasjonsnr: 916 378 815  
BEKA INVEST AS

## RESULTATREGNSKAP

Beløp i: NOK	Note	2022	2021
<b>RESULTATREGNSKAP</b>			
<b>Kostnader</b>			
Lønnskostnad	1		
Avskrivning av driftsmidler og immaterielle eiendeler	2	5 200	5 200
Annen driftskostnad		18 722	29 120
<b>Sum kostnader</b>		<b>23 922</b>	<b>34 320</b>
<b>Driftsresultat</b>		<b>-23 922</b>	<b>-34 320</b>
Nedskrivning av andre finansielle anleggsmidler			
Annen rentekostnad		8 079	4 048
<b>Sum finanskostnader</b>		<b>508 079</b>	<b>4 048</b>
<b>Netto finans</b>		<b>-508 079</b>	<b>-4 048</b>
<b>Ordinært resultat før skattekostnad</b>			
Skattekostnad på resultat	3	-7 040	-8 441
<b>Ordinært resultat etter skattekostnad</b>		<b>-524 961</b>	<b>-29 927</b>
<b>Årsresultat</b>	4	<b>-524 961</b>	<b>-29 927</b>
<b>Årsresultat etter minoritetsinteresser</b>		<b>-524 961</b>	<b>-29 927</b>
<b>Totalresultat</b>		<b>-524 961</b>	<b>-29 927</b>
<b>Overføringer og disponeringer</b>			
Udekket tap		-185 331	
Overført fra annen egenkapital		-339 629	-29 927
<b>Sum overføringer og disponeringer</b>		<b>-524 961</b>	<b>-29 927</b>



Organisasjonsnr: 916 378 815  
BEKA INVEST AS

## BALANSE

Beløp i: NOK

	Note	2022	2021
--	------	------	------

### BALANSE - EIENDELER

#### Anleggsmidler

##### Immaterielle eiendeler

Utsatt skattefordel		86 860	79 820
<b>Sum immaterielle eiendeler</b>		<b>86 860</b>	<b>79 820</b>

#### Varige driftsmidler

##### Driftsløsøre, inventar o.

a. utstyr	2	3 869	9 069
<b>Sum varige driftsmidler</b>	<b>2</b>	<b>3 869</b>	<b>9 069</b>

#### Finansielle anleggsmidler

##### Investeringer i aksjer og andeler

<b>Sum finansielle anleggsmidler</b>		<b>2 500</b>	<b>502 500</b>
--------------------------------------	--	--------------	----------------

#### Sum anleggsmidler

		<b>93 229</b>	<b>591 389</b>
--	--	---------------	----------------

#### Omløpsmidler

##### Varer

#### Bankinnskudd, kontanter og lignende

##### Bankinnskudd, kontanter o. l.

<b>Sum bankinnskudd, kontanter og lignende</b>		<b>20 980</b>	<b>46 698</b>
--	--	---------------	---------------

#### Sum omløpsmidler

		<b>20 980</b>	<b>46 698</b>
--	--	---------------	---------------

#### SUM EIENDELER

		<b>114 209</b>	<b>638 087</b>
--	--	----------------	----------------

### BALANSE - EGENKAPITAL OG GJELD

#### Egenkapital

##### Innskutt egenkapital

Aksjekapital	5	30 000	30 000
Annen innskutt egenkapital		-10 000	-10 000
<b>Sum innskutt egenkapital</b>		<b>20 000</b>	<b>20 000</b>

##### Opptjent egenkapital

Annen egenkapital	6		339 629
-------------------	---	--	---------

Udekket tap		185 331	
<b>Sum opptjent egenkapital</b>		<b>-185 331</b>	<b>339 629</b>

<b>Sum egenkapital</b>	<b>4</b>	<b>-165 331</b>	<b>359 629</b>
------------------------	----------	-----------------	----------------



<b>Gjeld</b>			
<b>Langsiktig gjeld</b>			
Utsatt skatt	3		
<b>Annen langsiktig gjeld</b>			
<b>Sum langsiktig gjeld</b>		0	0
<b>Kortsiktig gjeld</b>			
Betalbar skatt	3		
Annen kortsiktig gjeld		279 540	278 458
<b>Sum kortsiktig gjeld</b>		279 540	278 458
<b>Sum gjeld</b>		279 540	278 458
<b>SUM EGENKAPITAL OG GJELD</b>		114 209	638 087



Organisasjonsnr: 916 378 815  
BEKA INVEST AS

NOTEOPPLYSNINGER - SELSKAP - alle poster oppgitt i hele tall

Note  
0

Antall årsverk i regnskapsåret  
2.00

<u>Sum</u>	<u>Beløp</u>
<u>Balanseført verdi 31.12.</u>	<u>Varige driftsmidler Immaterielle eiend.</u>

Konsernregnskap

Morselskapet sitt navn

Forretningskontor for morselskapet

Begrunnelse for at datterselskap er utelatt fra konsolideringen

<u>Samlet beløp - tilknyttet selskap</u>	<u>Årets</u>	<u>Fjorårets</u>
--	--------------	------------------

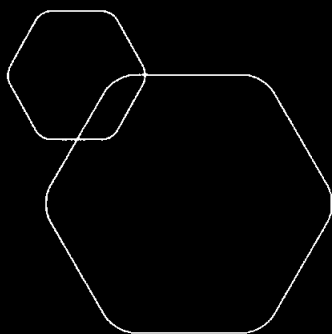
<u>Samlet beløp - foretak i samme konsern</u>	<u>Årets</u>	<u>Fjorårets</u>
---	--------------	------------------

<u>Samlet beløp - foretak i samme konsern</u>	<u>Årets</u>	<u>Fjorårets</u>
---	--------------	------------------

<u>Samlet beløp - felles kontrollert virksomhet</u>	<u>Årets</u>	<u>Fjorårets</u>
---	--------------	------------------

<u>Pantstillelse</u>	<u>Beløp</u>
----------------------	--------------

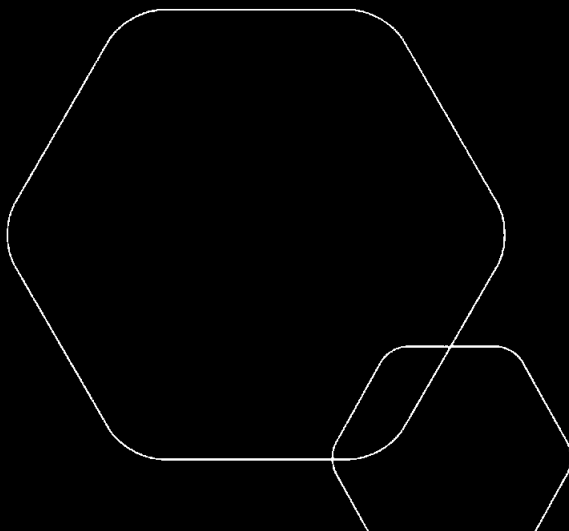
<u>Beholdning av egne aksjer</u>	<u>Antall</u>	<u>Pålydende</u>	<u>Andel av aksjek.</u>
----------------------------------	---------------	------------------	-------------------------



# Årsregnskap 2022

## Beka Invest AS

Resultatregnskap  
Balanse  
Noter til regnskapet



Org.nr.: 916 378 815



## RESULTATREGNSKAP

### BEKA INVEST AS

DRIFTSINNEKTER OG DRIFTSKOSTNADER	Note	2022	2021
Avskrivning av driftsmidler og immaterielle eiendeler	2	5 200	5 200
Annen driftskostnad		18 722	29 120
<b>Sum driftskostnader</b>		<b>23 922</b>	<b>34 320</b>
<b>Driftsresultat</b>		<b>-23 922</b>	<b>-34 320</b>
<b>FINANSINNEKTER OG FINANSKOSTNADER</b>			
Nedskrivning av andre finansielle anleggsmidler		500 000	0
Annen rentekostnad		8 079	4 048
<b>Resultat av finansposter</b>		<b>-508 079</b>	<b>-4 048</b>
Resultat før skattekostnad		-532 001	-38 368
Skattekostnad på resultat	3	-7 040	-8 441
<b>Resultat</b>		<b>-524 961</b>	<b>-29 927</b>
<b>EKSTRAORDINÆRE INNEKTER OG KOSTNADER</b>			
<b>Årsresultat</b>	<b>4</b>	<b>-524 961</b>	<b>-29 927</b>
<b>OVERFØRINGER</b>			
Overført til udekket tap		185 331	0
Overført fra annen egenkapital		339 629	29 927
<b>Sum overføringer</b>		<b>-524 961</b>	<b>-29 927</b>

BEKA INVEST AS

SIDE 2



## BALANSE

### BEKA INVEST AS

EIENDELER	Note	2022	2021
<b>ANLEGGSMIDLER</b>			
<b>IMMATERIELLE EIENDELER</b>			
Utsatt skattefordel		86 860	79 820
<b>Sum immaterielle eiendeler</b>		<b>86 860</b>	<b>79 820</b>
<b>VARIGE DRIFTSMIDLER</b>			
Driftsløsøre, inventar o.a. utstyr	2	3 869	9 069
<b>Sum varige driftsmidler</b>	<b>2</b>	<b>3 869</b>	<b>9 069</b>
<b>FINANSIELLE ANLEGGSMIDLER</b>			
Investeringer i aksjer og andeler		2 500	502 500
<b>Sum finansielle anleggsmidler</b>		<b>2 500</b>	<b>502 500</b>
<b>Sum anleggsmidler</b>		<b>93 229</b>	<b>591 389</b>
<b>OMLØPSMIDLER</b>			
<b>FORDRINGER</b>			
<b>INVESTERINGER</b>			
Bankinnskudd, kontanter o.l.		20 980	46 698
<b>Sum omløpsmidler</b>		<b>20 980</b>	<b>46 698</b>
<b>Sum eiendeler</b>		<b>114 209</b>	<b>638 087</b>



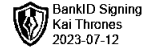
## BALANSE

### BEKA INVEST AS

EGENKAPITAL OG GJELD	Note	2022	2021
<b>EGENKAPITAL</b>			
<b>INNSKUTT EGENKAPITAL</b>			
Aksjekapital	5	30 000	30 000
Annen innskutt egenkapital		-10 000	-10 000
<b>Sum innskutt egenkapital</b>		<b>20 000</b>	<b>20 000</b>
<b>OPPTJENT EGENKAPITAL</b>			
Annen egenkapital	6	0	339 629
Udekket tap		-185 331	0
<b>Sum opptjent egenkapital</b>		<b>-185 331</b>	<b>339 629</b>
<b>Sum egenkapital</b>	<b>4</b>	<b>-165 331</b>	<b>359 629</b>
<b>GJELD</b>			
<b>AVSETNING FOR FORPLIKTELSER</b>			
<b>ANNEN LANGSIKTIG GJELD</b>			
<b>KORTSIKTIG GJELD</b>			
Annen kortsiktig gjeld		279 540	278 458
<b>Sum kortsiktig gjeld</b>		<b>279 540</b>	<b>278 458</b>
<b>Sum gjeld</b>		<b>279 540</b>	<b>278 458</b>
<b>Sum egenkapital og gjeld</b>		<b>114 209</b>	<b>638 087</b>

Trondheim, 30.06.2023  
Styret i Beka Invest AS

Kai Thrones  
styreleder/daglig leder



## Regnskapsprinsipper

Årsregnskapet er satt opp i samsvar med regnskapsloven og NRS 8 - God regnskapsskikk for små foretak.

### SKATT

Skattekostnaden i resultatregnskapet omfatter både periodens betalbare skatt og endring i utsatt skatt. Utsatt skatt er beregnet med 22 % på grunnlag av de midlertidige forskjeller som eksisterer mellom regnskapsmessige og skattemessige verdier, samt ligningsmessig underskudd til fremføring ved utgangen av regnskapsåret. Skatteøkende og skattereduserende midlertidige forskjeller som reverserer eller kan reverseres i samme periode er utlignet og nettoført.

### KLASSIFISERING OG VURDERING AV ANLEGGSMIDLER

Anleggsmidler omfatter eiendeler bestemt til varig eie og bruk. Anleggsmidler er vurdert til anskaffelseskost. Varige driftsmidler balanseføres og avskrives over driftsmidlets økonomiske levetid. Avskrivningsperioden for fast eiendom anskaffet etter 2009 er dekomponert i en del som gjelder råbygget og en del som gjelder faste tekniske installasjoner. Varige driftsmidler nedskrives til gjenvinnbart beløp ved verdifall som forventes ikke å være forbigående. Gjenvinnbart beløp er det høyeste av netto salgsværdi og verdi i bruk. Verdi i bruk er nåverdi av fremtidige kontantstrømmer knyttet til eiendelen. Nedskrivningen reverseres når grunnlaget for nedskrivningen ikke lenger er til stede.

### KLASSIFISERING OG VURDERING AV OMLØPSMIDLER

Omløpsmidler og kortsiktig gjeld omfatter normalt poster som forfaller til betaling innen ett år etter balansedagen, samt poster som knytter seg til varekretsløpet. Omløpsmidler vurderes til laveste verdi av anskaffelseskost og virkelig verdi.

### Note 1 Lønnskostnader

Beka Invest AS har ikke hatt lønns- eller personalkostnader i 2022 og det foreligger heller ingen slike forpliktelser.

### Note 2 Anleggsmidler

	Driftsløsøre, inventar ol.	Sum
Anskaffelseskost pr. 01.01.22	26 369	26 369
= <b>Anskaffelseskost 31.12.22</b>	<b>26 369</b>	<b>26 369</b>
Akkumulerte avskrivninger 31.12.22	22 500	22 500
= <b>Bokført verdi 31.12.22</b>	<b>3 869</b>	<b>3 869</b>
Årets ordinære avskrivninger	5 200	5 200
Økonomisk levetid	5 år	



## Note 3 Skatt

Årets skattekostnad	2022	2021
Resultatført skatt på ordinært resultat:		
Betalbar skatt	0	0
Endring i utsatt skattefordel	-7 040	-8 441
<b>Skattekostnad ordinært resultat</b>	<b>-7 040</b>	<b>-8 441</b>
Skattepliktig inntekt:		
Resultat før skatt	-532 001	-38 368
Permanente forskjeller	500 000	0
Endring i midlertidige forskjeller	5 200	-8 301
<b>Skattepliktig inntekt</b>	<b>-26 801</b>	<b>-46 669</b>
Betalbar skatt i balansen:		
Betalbar skatt på årets resultat	0	0
<b>Sum betalbar skatt i balansen</b>	<b>0</b>	<b>0</b>

Skatteeffekten av midlertidige forskjeller og underskudd til fremføring som har gitt opphav til utsatt skatt og utsatte skattefordeler, spesifisert på typer av midlertidige forskjeller

	2022	2021	Endring
Varige driftsmidler	3 869	9 069	5 200
<b>Sum</b>	<b>3 869</b>	<b>9 069</b>	<b>5 200</b>
Akkumulert fremførbart underskudd	-398 689	-371 889	26 801
<b>Grunnlag for utsatt skattefordel</b>	<b>-394 820</b>	<b>-362 820</b>	<b>32 001</b>
<b>Utsatt skattefordel (22 %)</b>	<b>-86 860</b>	<b>-79 820</b>	<b>7 040</b>

## Note 4 Egenkapital

	Aksjekapital	Overkurs	Annen Innskutt egenkapital	Annen egenkapital	Sum egenkapital
Pr. 31.12.2021	30 000	0	-10 000	339 629	359 629
Årets resultat				-524 961	-524 961
<b>Pr 31.12.2022</b>	<b>30 000</b>	<b>0</b>	<b>-10 000</b>	<b>-185 331</b>	<b>-165 331</b>

## Note 5 Aksjonærer

### AKSJEKAPITALEN I BEKA INVEST AS PR. 31.12 BESTÅR AV:

	Antall	Pålydende	Bokført
Ordinære aksjer	30	1 000,0	30 000
<b>Sum</b>	<b>30</b>		<b>30 000</b>

### EIERSTRUKTUR

De største aksjonærene i % pr. 31.12 var:

	Ordinære	Eierandel	Stemmeandel
Kai Thrones	18	60,0	60,0



## AKSJER OG OPSJONER EIET AV MEDLEMMER I STYRET OG DAGLIG LEDER:

Navn	Verv	Ordinære
Kai Thrones	styreleder/daglig leder	18
<b>Totalt antall aksjer</b>		<b>18</b>

### Note 6 Fortsatt drift

Resultatet for 2022 viser et underskudd på kr. -524 961 etter skatt, mot kr. -29 927 i 2021. Over 95% av underskuddet kommer i fra tap av en investering i et selskap som gikk konkurs i 2022. Aksjekapitalen er tapt og styrets handleplikt iht aksjeloven § 3-5 har dermed inntrådt da selskapet ikke har en forsvarlig egenkapital i samsvar med aksjeloven § 3-4.

I 2023 investere Beka Invest AS i et annet selskap og det forventes en stor gevinst som skal kompensere det underskuddet per 31.12.2022.



# Årsregnskap 2022

## Beka Invest AS

Resultatregnskap  
Balanse  
Noter til regnskapet



Org.nr.: 916 378 815



## RESULTATREGNSKAP

### BEKA INVEST AS

DRIFTSINNEKTER OG DRIFTSKOSTNADER	Note	2022	2021
Avskrivning av driftsmidler og immaterielle eiendeler	2	5 200	5 200
Annen driftskostnad		18 722	29 120
<b>Sum driftskostnader</b>		<b>23 922</b>	<b>34 320</b>
<b>Driftsresultat</b>		<b>-23 922</b>	<b>-34 320</b>
<b>FINANSINNEKTER OG FINANSKOSTNADER</b>			
Nedskrivning av andre finansielle anleggsmidler		500 000	0
Annen rentekostnad		8 079	4 048
<b>Resultat av finansposter</b>		<b>-508 079</b>	<b>-4 048</b>
Resultat før skattekostnad		-532 001	-38 368
Skattekostnad på resultat	3	-7 040	-8 441
<b>Resultat</b>		<b>-524 961</b>	<b>-29 927</b>
<b>EKSTRAORDINÆRE INNEKTER OG KOSTNADER</b>			
<b>Årsresultat</b>	4	<b>-524 961</b>	<b>-29 927</b>
<b>OVERFØRINGER</b>			
Overført til udekket tap		185 331	0
Overført fra annen egenkapital		339 629	29 927
<b>Sum overføringer</b>		<b>-524 961</b>	<b>-29 927</b>



## BALANSE

### BEKA INVEST AS

EIENDELER	Note	2022	2021
<b>ANLEGGSMIDLER</b>			
<b>IMMATERIELLE EIENDELER</b>			
Utsatt skattefordel		86 860	79 820
<b>Sum immaterielle eiendeler</b>		<b>86 860</b>	<b>79 820</b>
<b>VARIGE DRIFTSMIDLER</b>			
Driftsløsøre, inventar o.a. utstyr	2	3 869	9 069
<b>Sum varige driftsmidler</b>	<b>2</b>	<b>3 869</b>	<b>9 069</b>
<b>FINANSIELLE ANLEGGSMIDLER</b>			
Investeringer i aksjer og andeler		2 500	502 500
<b>Sum finansielle anleggsmidler</b>		<b>2 500</b>	<b>502 500</b>
<b>Sum anleggsmidler</b>		<b>93 229</b>	<b>591 389</b>
<b>OMLØPSMIDLER</b>			
<b>FORDRINGER</b>			
<b>INVESTERINGER</b>			
Bankinnskudd, kontanter o.l.		20 980	46 698
<b>Sum omløpsmidler</b>		<b>20 980</b>	<b>46 698</b>
<b>Sum eiendeler</b>		<b>114 209</b>	<b>638 087</b>



## BALANSE

### BEKA INVEST AS

EGENKAPITAL OG GJELD	Note	2022	2021
<b>EGENKAPITAL</b>			
<b>INNSKUTT EGENKAPITAL</b>			
Aksjekapital	5	30 000	30 000
Annen innskutt egenkapital		-10 000	-10 000
<b>Sum innskutt egenkapital</b>		<b>20 000</b>	<b>20 000</b>
<b>OPPTJENT EGENKAPITAL</b>			
Annen egenkapital	6	0	339 629
Udekket tap		-185 331	0
<b>Sum opptjent egenkapital</b>		<b>-185 331</b>	<b>339 629</b>
<b>Sum egenkapital</b>	<b>4</b>	<b>-165 331</b>	<b>359 629</b>
<b>GJELD</b>			
<b>AVSETNING FOR FORPLIKTELSER</b>			
<b>ANNEN LANGSIKTIG GJELD</b>			
<b>KORTSIKTIG GJELD</b>			
Annen kortsiktig gjeld		279 540	278 458
<b>Sum kortsiktig gjeld</b>		<b>279 540</b>	<b>278 458</b>
<b>Sum gjeld</b>		<b>279 540</b>	<b>278 458</b>
<b>Sum egenkapital og gjeld</b>		<b>114 209</b>	<b>638 087</b>

Trondheim, 30.06.2023  
Styret i Beka Invest AS

---

Kai Thrones  
styreleder/daglig leder



## Regnskapsprinsipper

Årsregnskapet er satt opp i samsvar med regnskapsloven og NRS 8 - God regnskapsskikk for små foretak.

### SKATT

Skattekostnaden i resultatregnskapet omfatter både periodens betalbare skatt og endring i utsatt skatt. Utsatt skatt er beregnet med 22 % på grunnlag av de midlertidige forskjeller som eksisterer mellom regnskapsmessige og skattemessige verdier, samt ligningsmessig underskudd til fremføring ved utgangen av regnskapsåret. Skatteøkende og skattereduserende midlertidige forskjeller som reverserer eller kan reverseres i samme periode er utlignet og nettoført.

### KLASSIFISERING OG VURDERING AV ANLEGGSMIDLER

Anleggsmidler omfatter eiendeler bestemt til varig eie og bruk. Anleggsmidler er vurdert til anskaffelseskost. Varige driftsmidler balanseføres og avskrives over driftsmidlets økonomiske levetid. Avskrivningsperioden for fast eiendom anskaffet etter 2009 er dekomponert i en del som gjelder råbygget og en del som gjelder faste tekniske installasjoner. Varige driftsmidler nedskrives til gjenvinnbart beløp ved verdifall som forventes ikke å være forbigående. Gjenvinnbart beløp er det høyeste av netto salgsverdi og verdi i bruk. Verdi i bruk er nåverdi av fremtidige kontantstrømmer knyttet til eiendelen. Nedskrivningen reverseres når grunnlaget for nedskrivningen ikke lenger er til stede.

### KLASSIFISERING OG VURDERING AV OMLØPSMIDLER

Omløpsmidler og kortsiktig gjeld omfatter normalt poster som forfaller til betaling innen ett år etter balansedagen, samt poster som knytter seg til varekretsløpet. Omløpsmidler vurderes til laveste verdi av anskaffelseskost og virkelig verdi.

## Note 1 Lønnskostnader

Beka Invest AS har ikke hatt lønns- eller personalkostnader i 2022 og det foreligger heller ingen slike forpliktelser.

## Note 2 Anleggsmidler

	Driftsløstø, inventar ol.	Sum
Anskaffelseskost pr. 01.01.22	26 369	26 369
= <b>Anskaffelseskost 31.12.22</b>	<b>26 369</b>	<b>26 369</b>
Akkumulerte avskrivninger 31.12.22	22 500	22 500
= <b>Bokført verdi 31.12.22</b>	<b>3 869</b>	<b>3 869</b>
Årets ordinære avskrivninger	5 200	5 200
Økonomisk levetid	5 år	



## Note 3 Skatt

<b>Årets skattekostnad</b>	<b>2022</b>	<b>2021</b>
Resultatført skatt på ordinært resultat:		
Betalbar skatt	0	0
Endring i utsatt skattefordel	-7 040	-8 441
<b>Skattekostnad ordinært resultat</b>	<b>-7 040</b>	<b>-8 441</b>
Skattepliktig inntekt:		
Resultat før skatt	-532 001	-38 368
Permanente forskjeller	500 000	0
Endring i midlertidige forskjeller	5 200	-8 301
<b>Skattepliktig inntekt</b>	<b>-26 801</b>	<b>-46 669</b>
Betalbar skatt i balansen:		
Betalbar skatt på årets resultat	0	0
<b>Sum betalbar skatt i balansen</b>	<b>0</b>	<b>0</b>

Skatteeffekten av midlertidige forskjeller og underskudd til fremføring som har gitt opphav til utsatt skatt og utsatte skattefordeler, spesifisert på typer av midlertidige forskjeller

	<b>2022</b>	<b>2021</b>	<b>Endring</b>
Varige driftsmidler	3 869	9 069	5 200
<b>Sum</b>	<b>3 869</b>	<b>9 069</b>	<b>5 200</b>
Akkumulert fremførbart underskudd	-398 689	-371 889	26 801
<b>Grunnlag for utsatt skattefordel</b>	<b>-394 820</b>	<b>-362 820</b>	<b>32 001</b>
<b>Utsatt skattefordel (22 %)</b>	<b>-86 860</b>	<b>-79 820</b>	<b>7 040</b>

## Note 4 Egenkapital

	<b>Aksjekapital</b>	<b>Overkurs</b>	<b>Annen Innskutt egenkapital</b>	<b>Annen egenkapital</b>	<b>Sum egenkapital</b>
Pr. 31.12.2021	30 000	0	-10 000	339 629	359 629
Årets resultat				-524 961	-524 961
<b>Pr 31.12.2022</b>	<b>30 000</b>	<b>0</b>	<b>-10 000</b>	<b>-185 331</b>	<b>-165 331</b>

## Note 5 Aksjonærer

### AKSJEKAPITALEN I BEKA INVEST AS PR. 31.12 BESTÅR AV:

	<b>Antall</b>	<b>Pålydende</b>	<b>Bokført</b>
Ordinære aksjer	30	1 000,0	30 000
<b>Sum</b>	<b>30</b>		<b>30 000</b>

### EIERSTRUKTUR

De største aksjonærene i % pr. 31.12 var:

	<b>Ordinære</b>	<b>Eierandel</b>	<b>Stemmeandel</b>
Kai Thrones	18	60,0	60,0

**AKSJER OG OPSJONER EIET AV MEDLEMMER I STYRET OG DAGLIG LEDER:**

<b>Navn</b>	<b>Verv</b>	<b>Ordinære</b>
Kai Thrones	styreleder/daglig leder	18
<b>Totalt antall aksjer</b>		<b>18</b>

**Note 6 Fortsatt drift**

Resultatet for 2022 viser et underskudd på kr. -524 961 etter skatt, mot kr. -29 927 i 2021. Over 95% av underskuddet kommer i fra tap av en investering i et selskap som gikk konkurs i 2022. Aksjekapitalen er tapt og styrets handleplikt iht aksjeloven § 3-5 har dermed inntrådt da selskapet ikke har en forsvarlig egenkapital i samsvar med aksjeloven § 3-4.

I 2023 investere Beka Invest AS i et annet selskap og det forventes en stor gevinst som skal kompensere det underskuddet per 31.12.2022.