



## ÅRSREGNSKAPET FOR REGNSKAPSÅRET 2021 - GENERELL INFORMASJON

### Enheten

Organisasjonsnummer: 918 486 216  
Organisasjonsform: Aksjeselskap  
Foretaksnavn: TELECOM HOLDING 3 AS  
Forretningsadresse: c/o Kistefos AS  
Dokkveien 1  
0250 OSLO

### Regnskapsår

Årsregnskapets periode: 01.01.2021 - 31.12.2021

### Konsern

Morselskap i konsern: Ja  
Konsernregnskap lagt ved: Nei

### Regnskapsregler

Regler for små foretak benyttet: Nei  
Benyttet ved utarbeidelsen av årsregnskapet til selskapet: Regnskapslovens alminnelige regler

### Årsregnskapet fastsatt av kompetent organ

Bekreftet av representant for selskapet: Gaute Marstein  
Dato for fastsettelse av årsregnskapet: 05.05.2022

### Grunnlag for avgivelse

År 2021: Årsregnskapet er elektronisk innlevert  
År 2020: Tall er hentet fra elektronisk innlevert årsregnskap fra 2021

*Det er ikke krav til at årsregnskapet m.v. som sendes til Regnskapsregisteret er undertegnet. Kontrollen på at dette er utført ligger hos revisor/enhetens øverste organ. Sikkerheten ivaretas ved at innsender har rolle/rettighet for innsending av årsregnskapet via Altinn, og ved at det bekreftes at årsregnskapet er fastsatt av kompetent organ.*

Brønnøysundregistrene, 28.06.2023



## Resultatregnskap

Beløp i: NOK	Note	2021	2020
<b>RESULTATREGNSKAP</b>			
<b>Kostnader</b>			
Annen driftskostnad		142 858	924 204
<b>Sum kostnader</b>	1	<b>142 858</b>	<b>924 204</b>
<b>Driftsresultat</b>		<b>-142 858</b>	<b>-924 204</b>
<b>Finansinntekter og finanskostnader</b>			
Annen renteinntekt		61	524
<b>Sum finansinntekter</b>		<b>61</b>	<b>524</b>
Rentekostnad til foretak i samme konsern		386 430	1 255 613
Annen rentekostnad		5 748 889	5 088 708
Annen finanskostnad		3 861 917	2 376 353
<b>Sum finanskostnader</b>		<b>9 997 236</b>	<b>8 720 674</b>
<b>Netto finans</b>		<b>-9 997 175</b>	<b>-8 720 151</b>
<b>Ordinært resultat før skattekostnad</b>		<b>-10 140 034</b>	<b>-9 644 355</b>
Skattekostnad på ordinært resultat	2	-881 051	-2 121 758
<b>Ordinært resultat etter skattekostnad</b>		<b>-9 258 983</b>	<b>-7 522 597</b>
<b>Årsresultat</b>		<b>-9 258 983</b>	<b>-7 522 597</b>
<b>Årsresultat etter minoritetsinteresser</b>		<b>-9 258 983</b>	<b>-7 522 597</b>
<b>Totalresultat</b>		<b>-9 258 983</b>	<b>-7 522 597</b>
<b>Overføringer og disponeringer</b>			
Udekket tap	4	-9 258 983	-7 522 597
<b>Sum overføringer og disponeringer</b>		<b>-9 258 983</b>	<b>-7 522 597</b>



## Balanse

Beløp i: NOK	Note	2021	2020
<b>BALANSE - EIENDELER</b>			
<b>Anleggsmidler</b>			
<b>Immaterielle eiendeler</b>			
Utsatt skattefordel	2	4 479 411	3 598 360
<b>Sum immaterielle eiendeler</b>		<b>4 479 411</b>	<b>3 598 360</b>
<b>Finansielle anleggsmidler</b>			
Investering i datterselskap	3	357 793 709	357 793 709
<b>Sum finansielle anleggsmidler</b>		<b>357 793 709</b>	<b>357 793 709</b>
<b>Sum anleggsmidler</b>		<b>362 273 120</b>	<b>361 392 069</b>
<b>Omløpsmidler</b>			
<b>Varer</b>			
<b>Fordringer</b>			
Andre kortsiktige fordringer		40 000	60 000
<b>Sum fordringer</b>		<b>40 000</b>	<b>60 000</b>
<b>Bankinnskudd, kontanter og lignende</b>			
Bankinnskudd, kontanter o.l.		93 678	18 615
<b>Sum bankinnskudd, kontanter og lignende</b>		<b>93 678</b>	<b>18 615</b>
<b>Sum omløpsmidler</b>		<b>133 678</b>	<b>78 615</b>
<b>SUM EIENDELER</b>		<b>362 406 798</b>	<b>361 470 684</b>
<b>BALANSE - EGENKAPITAL OG GJELD</b>			
<b>Egenkapital</b>			
<b>Innskutt egenkapital</b>			
Aksjekapital	4	90 000	90 000
Overkurs		187 189 483	196 448 466
<b>Sum innskutt egenkapital</b>		<b>187 279 483</b>	<b>196 538 466</b>



## Balanse

<b>Beløp i: NOK</b>	<b>Note</b>	<b>2021</b>	<b>2020</b>
<b>Sum egenkapital</b>	4	<b>187 279 483</b>	<b>196 538 466</b>
<b>Gjeld</b>			
<b>Langsiktig gjeld</b>			
<b>Annen langsiktig gjeld</b>			
Gjeld til kredittinstitusjoner	5	150 000 000	150 000 000
Gjeld til selskap i samme konsern		25 123 565	14 932 218
<b>Sum annen langsiktig gjeld</b>		<b>175 123 565</b>	<b>164 932 218</b>
<b>Sum langsiktig gjeld</b>		<b>175 123 565</b>	<b>164 932 218</b>
<b>Kortsiktig gjeld</b>			
Leverandørgjeld		3 750	
<b>Sum kortsiktig gjeld</b>		<b>3 750</b>	
<b>Sum gjeld</b>		<b>175 127 315</b>	<b>164 932 218</b>
<b>SUM EGENKAPITAL OG GJELD</b>		<b>362 406 798</b>	<b>361 470 684</b>



**Årsregnskap 2021**  
**Telecom Holding 3 AS**

**Resultat**  
**Balanse**  
**Kontantstrøm**  
**Noter**

**Org.nr 918 486 216**



## Telecom Holding 3 AS

### Årsberetning 2021

Telecom Holding 3 AS er et heleid datterselskap av Kistefos Venture Capital AS. Selskapet er et investeringsselskap som driver sin virksomhet fra Oslo. Selskapets eneste investering er 100% eierskap i NextGenTel Holding AS.

Selskapets sentrale risiko og usikkerhetsfaktor er resultatmessig utvikling i NextGenTel Holding AS. I 2021 ble omsetningen i konsernet på NOK 540 mill. sammenlignet med NOK 577 mill. året før. EBITDA for perioden ble NOK 13 mill mot NOK 45 mill i 2020. Teknologimigreringen tynget marginene i 2021 ved at selskapet opprettholdt et unormalt høyt antall nedkoplinger og oppkoplinger av ulike former for høyhastighetsbredbånd. NextGenTel forventer å få lavere omsetning i 2022 enn i 2021. Årsaken skyldes fall fra utgående produktområder (kobberbasert bredbånd, TV, Voice og utland).

Selskapet er forholdsvis jevnt finansiert med henholdsvis egenkapital og langsiktig gjeld, og finansieringsrisikoen anses som lav. Løpende likviditetsbehov dekkes av datterselskapet, samtidig som eventuelle fremtidige finansierings- og likviditetsbehov kan dekkes av morselskapet.

For 2021 ble årsresultatet -9,3 MNOK, mot -7,5 i 2020. Endringen skyldes i hovedsak høyere renter og gebyrer i tilknytning til lån. Det har ellers vært lite aktivitet i selskapet.

Årsregnskapet gir en rettvise oversikt over utviklingen i foretaket, for resultatet i perioden og stillingen ved årsskiftet. Regnskapet er avlagt under forutsetning om fortsatt drift.

Selskapet har ingen ansatte. Styret består av 2 menn. Kistefos AS har tegnet styreansvarsforsikring som dekker Telecom Holding 3 AS.

Virksomheten medfører verken forurensing eller utslipp som kan være til skade for det ytre miljø. Selskapet har ingen forsknings – eller utviklingsaktiviteter.

Det har ellers ikke inntrådt andre forhold etter regnskapsårets utgang som er av betydning ved bedømmelsen av selskapet.


Styret foreslår følgende disponering av årsresultatet:

Årsresultat i MNOK:	-9,3
<u>Overført til udekket tap MNOK</u>	<u>9,3</u>
<u>Sum disponert i MNOK:</u>	<u>-9,3</u>

Oslo, 05.05.2022

I styret for Telecom Holding 3 AS

  
Gunnar Jacobsen  
Styreleder

  
Tom Olav Holberg  
Styremedlem



**Telecom Holding 3 AS**

Resultatregnskap

	Note	2021	2020
<b>Driftsinntekter og driftskostnader</b>			
Annen driftskostnad		142 858	924 204
<b>Sum driftskostnader</b>	<b>1</b>	<b>142 858</b>	<b>924 204</b>
<b>Driftsresultat</b>		<b>-142 858</b>	<b>-924 204</b>
<b>Finansinntekter og finanskostnader</b>			
Annen renteinntekt		61	524
Rentekostnad til foretak i samme konsern		386 430	1 255 613
Annen rentekostnad		5 748 889	5 088 708
Annen finanskostnad		3 861 917	2 376 353
<b>Resultat av finansposter</b>		<b>-9 997 175</b>	<b>-8 720 151</b>
<b>Ordinært resultat før skattekostnad</b>		<b>-10 140 034</b>	<b>-9 644 355</b>
Skattekostnad på ordinært resultat	2	-881 051	-2 121 758
<b>Årsresultat</b>		<b>-9 258 983</b>	<b>-7 522 597</b>
<b>Årsresultat</b>		<b>-9 258 983</b>	<b>-7 522 597</b>
<b>Overføringer</b>			
Overført til udekket tap	4	9 258 983	7 522 597
<b>Sum overføringer</b>		<b>-9 258 983</b>	<b>-7 522 597</b>



**Telecom Holding 3 AS**

Balanse

	Note	2021	2020
<b>Eiendeler</b>			
<b>Anleggsmidler</b>			
<b>Immaterielle eiendeler</b>			
Utsatt skattefordel	2	4 479 411	3 598 360
<b>Sum immaterielle eiendeler</b>		<u>4 479 411</u>	<u>3 598 360</u>
Investeringer i datterselskap	3	357 793 709	357 793 709
<b>Sum finansielle anleggsmidler</b>		<u>357 793 709</u>	<u>357 793 709</u>
<b>Sum anleggsmidler</b>		<u>362 273 120</u>	<u>361 392 069</u>
<b>Omløpsmidler</b>			
Andre kortsiktige fordringer		40 000	60 000
<b>Sum fordringer</b>		<u>40 000</u>	<u>60 000</u>
Bankinnskudd, kontanter o.l.		93 678	18 615
<b>Sum omløpsmidler</b>		<u>133 678</u>	<u>78 615</u>
<b>Sum eiendeler</b>		<u>362 406 798</u>	<u>361 470 684</u>




**Telecom Holding 3 AS**


Balanse

	Note	2021	2020
<b>Egenkapital og gjeld</b>			
<b>Egenkapital</b>			
<b>Innskutt egenkapital</b>			
Aksjekapital	4	90 000	90 000
Overkurs		187 189 483	196 448 466
<b>Sum innskutt egenkapital</b>		<b>187 279 483</b>	<b>196 538 466</b>
<b>Opptjent egenkapital</b>			
<b>Sum egenkapital</b>	4	<b>187 279 483</b>	<b>196 538 466</b>
<b>Gjeld</b>			
Gjeld til kredittinstitusjoner	5	150 000 000	150 000 000
Gjeld til selskap i samme konsern		25 123 565	14 932 218
<b>Sum annen langsiktig gjeld</b>		<b>175 123 565</b>	<b>164 932 218</b>
Leverandørgjeld		3 750	0
<b>Sum kortsiktig gjeld</b>		<b>3 750</b>	<b>0</b>
<b>Sum gjeld</b>		<b>175 127 315</b>	<b>164 932 218</b>
<b>Sum egenkapital og gjeld</b>		<b>362 406 798</b>	<b>361 470 684</b>

Oslo, 05.05.2022

Styret i Telecom Holding 3 AS

  
Gunnar Jacobsen  
styreleder

  
Tom Olav Holberg  
Styremedlem



## Telecom Holding 3 AS

## KONTANTSTRØMOPPSTILLING

(Beløp i NOK 1 000)	2021	2020
<b>Kontantstrøm fra operasjonelle aktiviteter</b>		
Resultat før skattekostnad	-10 140	-9 644
Periodens betalte skatt	0	0
Ordinære avskrivninger		
Gevinst/tap/nedskrivning på aksjer og andeler		
Avsatt utbytte		
Endring i kundefordringer		
Endring i leverandørgjeld	4	-275
Endring i andre tidsavsetninger	20	1 759
<b>Netto kontantstrøm fra operasjonelle aktiviteter</b>	<b>-10 116</b>	<b>-8 160</b>
<b>Kontantstrøm fra investeringsaktiviteter</b>		
Innbetalinger ved salg av aksjer og andeler i andre foretak		
Utbetaling ved kjøp av aksjer og andeler		-20 000
Kortsiktig lån til konsernselskap		
Langsiktig lån til konsernselskap		
<b>Netto kontantstrøm fra investeringsaktiviteter</b>	<b>0</b>	<b>-20 000</b>
<b>Kontantstrøm fra finansieringsaktiviteter</b>		
Opptrekk/(nedbetaling) banklån		10 000
Endring i konsernmellomværender	10 191	18 176
Utbetaling av utbytte		
<b>Netto kontantstrøm fra finansieringsaktiviteter</b>	<b>10 191</b>	<b>28 176</b>
<b>Nettoendring av bankinnskudd og kontanter</b>	<b>75</b>	<b>16</b>
Beholdning av bankinnskudd og kontanter pr. 1.1.	19	2
<b>Beholdning av bankinnskudd og kontanter pr. 31.12.</b>	<b>94</b>	<b>19</b>



## Telecom Holding 3 AS

### REGNSKAPSPRINSIPPER

Årsregnskapet er satt opp i samsvar med regnskapsloven og god regnskapskikk i Norge. De viktigste regnskapsprinsipper er beskrevet nedenfor.

#### Hovedregel for vurdering og klassifisering av eiendeler og gjeld

Eiendeler bestemt til varig eie eller bruk er klassifisert som anleggsmidler. Andre eiendeler er klassifisert som omløpsmidler. Fordringer som skal tilbakebetales innen et år er uansett klassifisert som omløpsmidler.

#### Fordringer

Andre fordringer oppføres til pålydende etter fradrag for avsetninger til forventet tap. Avsetninger til tap gjøres på grunnlag av individuelle vurderinger av de enkelte fordringer.

#### Skatter

Skatter kostnadsføres når de påløper, det vil si at skattekostnaden er knyttet til det regnskapsmessige resultat før skatt. Ved bruk av egenkapitalmetoden som vurderingsprinsipp for eierandeler i selskaper som er egne skattesubjekter, er resultatandelen allerede fratrukket skatt.

Skattekostnaden består av betalbar skatt (skatt på årets skattepliktige inntekt) og endring i netto utsatt skatt. Skattekostnaden fordeles på ordinært resultat og resultat av ekstraordinære poster i henhold til skattegrunnlaget. Utsatt skatt i balansen beregnes på grunnlag av midlertidige forskjeller mellom regnskapsmessige og skattemessige verdier. Utsatt skatt og utsatt skattefordel er presentert netto i balansen.

#### Renteinntekter

Renteinntekter inntektsføres i takt med opptjeningen.

#### Datterselskaper og tilknyttede selskaper

Investeringer i tilknyttet selskap er klassifisert som anleggsmiddel og bokføres etter kostmetoden.

Investeringer i virksomheter hvor deltakerne i henhold til avtale utøver felles kontroll, er inntatt etter bruttometoden. Etter bruttometoden inkluderes eiendeler, gjeld, inntekter og kostnader med selskapets prosentvise eierandel. I tillegg hensyntas mer-/mindre verdi på kjøpstidspunktet og interngevinster.

#### Konsernregnskap

Regnskapet inngår i konsernregnskapet til Kistefos AS. Dette kan utleveres ved selskapets kontor, Dokkveien 1, Oslo.



## Telecom Holding 3 AS

### NOTER TIL REGNSKAPET

#### NOTE 1 - LØNNKOSTNADER, ANTALL ANSATTE, GODTGJØRELSE M.V.

Selskapet har ingen ansatte.  
Det er ikke utbetalt godtgjørelse til adm. direktør eller styre.

Selskapet er ikke pliktig til å ha obligatorisk tjenestepensjonsordning etter lov om obligatorisk tjenestepensjon.

#### Honorar til revisor (inkl. mva)

Lovpålagt revisjon	70 949
Annen bistand	3 750
Sum	74 699

#### NOTE 2 - SKATTER

##### Årets skattekostnad fremkommer slik:

	2021	2020
Endring utsatt skatt/utsatt skattefordel	(881 051)	(2 121 758)
Årets skattekostnad (-inntekt)	(881 051)	(2 121 758)

##### Betalbar skatt i årets skattekostnad fremkommer slik:

	2021	2020
Ordinært resultat før skattekostnad	(10 140 034)	(9 644 355)
Tilbakeføring av ikke-fradragsberettigede renter	6 135 258	
Endring midlertidige forskjeller	20 000	2 316 353
Grunnlag betalbar skatt	(3 984 776)	(7 328 002)
Skatt 22 %	0	0
Betalbar skatt på årets resultat	0	0

Utsatt skatt beregnes på grunnlag av de forskjeller som eksisterer ved utgangen av regnskapsåret mellom regnskapsmessige og skattemessige verdier.

##### Spesifikasjon av grunnlag for utsatt skatt/(utsatt skattefordel):

	2021	2020	Endring
Aktiverte lånekostnader	40 000	60 000	(20 000)
Fremførbare skattemessige underskudd	(20 400 959)	(16 416 183)	(3 984 776)
Grunnlag utsatt skatt/(utsatt skattefordel)	(20 360 959)	(16 356 183)	(4 004 776)
Anvendt skattesats:	22 %	22 %	
Utsatt skatt/(utsatt skattefordel)	(4 479 411)	(3 598 360)	(881 051)
Balansført utsatt skatt/(utsatt skattefordel)	(4 479 411)	(3 598 360)	(881 051)

#### NOTE 3 - INVESTERING I DATTERSELSKAP

Selskap	Antall aksjer	Eierandel (%)	Balansført verdi
NextGenTel	23 283 180	100,00 %	357 793 709
Sum aksjer og andre finansielle instrumenter			357 793 709

#### NOTE 4 - EGENKAPITAL

	Aksjekapital	Overkurs	Udekket tap	Sum egenkapital
Pr. 1.1.	90 000	196 448 468		196 538 468
Ompostering EK		(9 258 983)	9 258 983	0
Kapitalforhøyelse				0
Årsresultat			(9 258 983)	(9 258 983)
Pr. 31.12.	90 000	187 189 485	0	187 279 485

Selskapets aksjekapital er kr 90 000 fordelt på 3000 aksjer à kr 30. Alle aksjer har like rettigheter.  
Selskapet er et heleid datterselskap av Kistefos AS.

I samsvar med regnskapsloven § 7-46 bekreftes det at forutsetningene om fortsatt drift er tilstede.

#### NOTE 5 - SIKKERHETSSTILLELSE

Samtlige aksjer er pantsatt til fordel for lån i SpareBank 1 SMN



RSM Norge AS

Til generalforsamlingen i Telecom Holding 3 AS

Ruseløkkveien 30, 0251 Oslo  
Pb 1312 Vika, 0112 Oslo  
Org.nr: 982 316 588 MVA

T +47 23 11 42 00  
F +47 23 11 42 01

[www.rsmnorge.no](http://www.rsmnorge.no)

## Uavhengig revisors beretning

### Konklusjon

Vi har revidert Telecom Holding 3 AS' årsregnskap som viser et underskudd på kr 9 258 983. Årsregnskapet består av balanse per 31. desember 2021, resultatregnskap og kontantstrømoppstilling for regnskapsåret avsluttet per denne datoen og noter til årsregnskapet, herunder et sammendrag av viktige regnskapsprinsipper.

Etter vår mening

- oppfyller årsregnskapet gjeldende lovkrav, og
- gir årsregnskapet et rettviseende bilde av selskapets finansielle stilling per 31. desember 2021, og av dets resultater og kontantstrømmer for regnskapsåret avsluttet per denne datoen i samsvar med regnskapslovens regler og god regnskapsskikk i Norge.

### Grunnlag for konklusjonen

Vi har gjennomført revisjonen i samsvar med de internasjonale revisjonsstandardene International Standards on Auditing (ISA-ene). Våre oppgaver og plikter i henhold til disse standardene er beskrevet nedenfor under *Revisors oppgaver og plikter ved revisjonen av årsregnskapet*. Vi er uavhengige av selskapet slik det kreves i lov, forskrift og International Code of Ethics for Professional Accountants (inkludert internasjonale uavhengighetsstandarder) utstedt av the International Ethics Standards Board for Accountants (IESBA-reglene), og vi har overholdt våre øvrige etiske forpliktelser i samsvar med disse kravene. Innhentet revisjonsbevis er etter vår vurdering tilstrekkelig og hensiktsmessig som grunnlag for vår konklusjon.

### Øvrig informasjon

Styret (ledelsen) er ansvarlig for informasjonen i årsberetningen. Øvrig informasjon omfatter informasjon i årsrapporten bortsett fra årsregnskapet og den tilhørende revisjonsberetningen. Vår konklusjon om årsregnskapet ovenfor dekker ikke informasjonen i årsberetningen.

I forbindelse med revisjonen av årsregnskapet er det vår oppgave å lese årsberetningen. Formålet er å vurdere hvorvidt det foreligger vesentlig inkonsistens mellom årsberetningen og årsregnskapet og den kunnskap vi har opparbeidet oss under revisjonen av årsregnskapet, eller hvorvidt informasjon i årsberetningen ellers fremstår som vesentlig feil. Vi har plikt til å rapportere dersom årsberetningen fremstår som vesentlig feil. Vi har ingenting å rapportere i så henseende.

Basert på kunnskapen vi har opparbeidet oss i revisjonen, mener vi at årsberetningen

- er konsistent med årsregnskapet og
- inneholder de opplysninger som skal gis i henhold til gjeldende lovkrav.

### Ledelsens ansvar for årsregnskapet

Ledelsen er ansvarlig for å utarbeide årsregnskapet og for at det gir et rettviseende bilde i samsvar med regnskapslovens regler og god regnskapsskikk i Norge. Ledelsen er også ansvarlig for slik internkontroll som den finner nødvendig for å kunne utarbeide et årsregnskap som ikke inneholder vesentlig feilinformasjon, verken som følge av misligheter eller utilsiktede feil.

## THE POWER OF BEING UNDERSTOOD

AUDIT | TAX | CONSULTING

RSM Norge AS is a member of the RSM network and trades as RSM. RSM is the trading name used by the members of the RSM network. Each member of the RSM network is an independent accounting and consulting firm which practices in its own right. The RSM network is not itself a separate legal entity in any jurisdiction.

RSM Norge AS er medlem av/IS a member of Den norske Revisorforening.



Revisors beretning 2021 for Telecom Holding 3 AS

Ved utarbeidelsen av årsregnskapet må ledelsen ta standpunkt til selskapets evne til fortsatt drift og opplyse om forhold av betydning for fortsatt drift. Forutsetningen om fortsatt drift skal legges til grunn for årsregnskapet så lenge det ikke er sannsynlig at virksomheten vil bli avviklet.

*Revisors oppgaver og plikter ved revisjonen av årsregnskapet*

Vårt mål er å oppnå betryggende sikkerhet for at årsregnskapet som helhet ikke inneholder vesentlig feilinformasjon, verken som følge av misligheter eller utilsiktede feil, og å avgi en revisjonsberetning som inneholder vår konklusjon. Betryggende sikkerhet er en høy grad av sikkerhet, men ingen garanti for at en revisjon utført i samsvar med ISA-ene, alltid vil avdekke vesentlig feilinformasjon som eksisterer. Feilinformasjon kan oppstå som følge av misligheter eller utilsiktede feil. Feilinformasjon blir vurdert som vesentlig dersom den enkeltvis eller samlet med rimelighet kan forventes å påvirke økonomiske beslutninger som brukerne foretar basert på årsregnskapet.

For videre beskrivelse av revisors oppgaver og plikter vises det til:  
<https://revisorforeningen.no/revisjonsberetninger>

Oslo, 12. mai 2022  
RSM Norge AS

Per-Hehring Lie  
Statsautorisert revisor