



## ÅRSREGNSKAPET FOR REGNSKAPSÅRET 2021 - GENERELL INFORMASJON

### Enheten

Organisasjonsnummer: 934 122 224  
Organisasjonsform: Aksjeselskap  
Foretaksnavn: O.B. Wiik A/S  
Forretningsadresse: Industriveien 13  
2020 SKEDSMOKORSET

### Regnskapsår

Årsregnskapets periode: 01.01.2021 - 31.12.2021

### Konsern

Mørselskap i konsern: Ja  
Konsernregnskap lagt ved: Ja

### Regnskapsregler

Regler for små foretak benyttet: Nei  
Benyttet ved utarbeidelsen av årsregnskapet til selskapet: Regnskapslovens alminnelige regler  
Benyttet ved utarbeidelsen av årsregnskapet til konsernet: Regnskapslovens alminnelige regler

### Årsregnskapet fastsatt av kompetent organ

Bekreftet av representant for selskapet: Paal Tønsberg  
Dato for fastsettelse av årsregnskapet: 28.04.2022

### Grunnlag for avgivelse

År 2021: Årsregnskapet er elektronisk innlevert  
År 2020: Tall er hentet fra elektronisk innlevert årsregnskap fra 2021

*Det er ikke krav til at årsregnskapet m.v. som sendes til Regnskapsregisteret er undertegnet. Kontrollen på at dette er utført ligger hos revisor/enhetens øverste organ. Sikkerheten ivaretas ved at innsender har rolle/rettighet for innsending av årsregnskapet via Altinn, og ved at det bekreftes at årsregnskapet er fastsatt av kompetent organ.*

Brønnøysundregistrene, 11.07.2023



## Resultatregnskap

Beløp i: NOK	Note	2021	2020
<b>RESULTATREGNSKAP</b>			
<b>Inntekter</b>			
Salgsinntekt		364 673 925	311 476 118
Annen driftsinntekt		1 527 756	0
<b>Sum inntekter</b>		<b>366 201 681</b>	<b>311 476 118</b>
<b>Kostnader</b>			
Varekostnad		252 633 237	205 640 670
Lønnskostnad		67 791 576	61 985 085
Avskrivning på varige driftsmidler og immaterielle eiendeler		16 445 892	14 264 353
Nedskrivning av varige driftsmidler og immaterielle eiendeler		0	3 196 705
Annen driftskostnad		28 837 346	41 688 773
<b>Sum kostnader</b>		<b>365 708 051</b>	<b>326 775 586</b>
<b>Driftsresultat</b>		<b>493 630</b>	<b>-15 299 468</b>
<b>Finansinntekter og finanskostnader</b>			
Annen finansinntekt		6 754 270	7 234 683
<b>Sum finansinntekter</b>		<b>6 754 270</b>	<b>7 234 683</b>
Annen finanskostnad		9 126 305	21 438 273
<b>Sum finanskostnader</b>		<b>9 126 305</b>	<b>21 438 273</b>
<b>Netto finans</b>		<b>-2 372 035</b>	<b>-14 203 590</b>
<b>Ordinært resultat før skattekostnad</b>		<b>-1 878 405</b>	<b>-29 503 058</b>
Skattekostnad på ordinært resultat		-764 066	-4 510 956
<b>Ordinært resultat etter skattekostnad</b>		<b>-1 114 339</b>	<b>-24 992 102</b>
<b>Årsresultat</b>		<b>-1 114 339</b>	<b>-24 992 102</b>
<b>Overføringer og disponeringer</b>			
Overføringer til/fra annen egenkapital		-1 114 339	-24 992 102
<b>Sum overføringer og disponeringer</b>		<b>-1 114 339</b>	<b>-24 992 102</b>



## Balanse

Beløp i: NOK	Note	2021	2020
<b>BALANSE - EIENDELER</b>			
<b>Anleggsmidler</b>			
<b>Immaterielle eiendeler</b>			
Konsesjoner, patenter, lisenser, varemerker og lignende rettigheter		7 386 123	7 607 410
Utsatt skattefordel		6 147 413	5 383 347
<b>Sum immaterielle eiendeler</b>		<b>13 533 536</b>	<b>12 990 757</b>
<b>Varige driftsmidler</b>			
Tomter, bygninger og annen fast eiendom		860 180	1 091 373
Driftsløsøre, inventar, verktøy, kontormaskiner og lignende		86 672 713	69 055 923
<b>Sum varige driftsmidler</b>		<b>87 532 893</b>	<b>70 147 296</b>
<b>Finansielle anleggsmidler</b>			
Investering i datterselskap		7 807 913	7 807 913
Andre fordringer		978 816	1 196 723
<b>Sum finansielle anleggsmidler</b>		<b>8 786 729</b>	<b>9 004 636</b>
<b>Sum anleggsmidler</b>		<b>109 853 158</b>	<b>92 142 689</b>
<b>Omløpsmidler</b>			
<b>Varer</b>			
Varer		69 351 160	64 272 315
<b>Sum varer</b>		<b>69 351 160</b>	<b>64 272 315</b>
<b>Fordringer</b>			
Kundefordringer		60 619 331	34 527 938
Andre fordringer		14 868 784	2 001 917
<b>Sum fordringer</b>		<b>75 488 115</b>	<b>36 529 855</b>
<b>Sum omløpsmidler</b>		<b>144 839 275</b>	<b>100 802 170</b>
<b>SUM EIENDELER</b>		<b>254 692 433</b>	<b>192 944 859</b>

## BALANSE - EGENKAPITAL OG GJELD



### Balanse

Beløp i: NOK	Note	2021	2020
<b>Egenkapital</b>			
<b>Innskutt egenkapital</b>			
Selskapskapital		15 388 800	15 388 800
Overkurs		1 605 005	1 605 005
<b>Sum innskutt egenkapital</b>		<b>16 993 805</b>	<b>16 993 805</b>
<b>Opptjent egenkapital</b>			
Annen egenkapital		49 008 799	50 123 138
<b>Sum opptjent egenkapital</b>		<b>49 008 799</b>	<b>50 123 138</b>
<b>Sum egenkapital</b>		<b>66 002 604</b>	<b>67 116 943</b>
<b>Gjeld</b>			
<b>Langsiktig gjeld</b>			
<b>Annen langsiktig gjeld</b>			
Gjeld til kredittinstitusjoner		43 500 000	38 316 663
Øvrig langsiktig gjeld		3 808 135	4 966 399
<b>Sum annen langsiktig gjeld</b>		<b>47 308 135</b>	<b>43 283 062</b>
<b>Sum langsiktig gjeld</b>		<b>47 308 135</b>	<b>43 283 062</b>
<b>Kortsiktig gjeld</b>			
Gjeld til kredittinstitusjoner		24 157 714	30 238 311
Leverandørgjeld		62 532 131	24 967 117
Skyldige offentlige avgifter		11 901 178	10 416 993
Annen kortsiktig gjeld		42 790 671	16 922 433
<b>Sum kortsiktig gjeld</b>		<b>141 381 694</b>	<b>82 544 854</b>
<b>Sum gjeld</b>		<b>188 689 829</b>	<b>125 827 916</b>
<b>SUM EGENKAPITAL OG GJELD</b>		<b>254 692 433</b>	<b>192 944 859</b>



### Konsernets resultatregnskap

Beløp i: NOK	Note	2021	2020
<b>RESULTATREGNSKAP</b>			
<b>Inntekter</b>			
Salgsinntekt		549 714 000	448 644 000
Annen driftsinntekt		462 000	1 126 000
<b>Sum inntekter</b>		<b>550 176 000</b>	<b>449 770 000</b>
<b>Kostnader</b>			
Varekostnad		369 722 000	291 216 000
Lønnskostnad		96 611 000	93 163 000
Avskrivninger og nedskrivninger		26 898 000	30 200 000
Annen driftskostnad		48 838 000	48 840 000
<b>Sum kostnader</b>		<b>542 069 000</b>	<b>463 419 000</b>
<b>Driftsresultat</b>		<b>8 107 000</b>	<b>-13 649 000</b>
<b>Finansinntekter og finanskostnader</b>			
Annen finansinntekt		757 000	226 000
<b>Sum finansinntekter</b>		<b>757 000</b>	<b>226 000</b>
Annen finanskostnad		4 412 000	6 077 000
<b>Sum finanskostnader</b>		<b>4 412 000</b>	<b>6 077 000</b>
<b>Netto finans</b>		<b>-3 655 000</b>	<b>-5 851 000</b>
<b>Ordinært resultat før skattekostnad</b>		<b>4 452 000</b>	<b>-19 500 000</b>
Skattekostnad på ordinært resultat		166 000	-4 302 000
<b>Ordinært resultat etter skattekostnad</b>		<b>4 286 000</b>	<b>-15 198 000</b>
<b>Årsresultat</b>		<b>4 286 000</b>	<b>-15 198 000</b>



### Konsernets balanse

Beløp i: NOK	Note	2021	2020
<b>BALANSE - EIENDELER</b>			
<b>Anleggsmidler</b>			
<b>Immaterielle eiendeler</b>			
Konsesjoner, patenter, lisenser, varemerker og lignende rettigheter		8 068 000	9 768 000
Utsatt skattefordel		6 420 000	5 786 000
<b>Sum immaterielle eiendeler</b>		<b>14 488 000</b>	<b>15 554 000</b>
<b>Varige driftsmidler</b>			
Tomter, bygninger og annen fast eiendom		2 356 000	7 707 000
Driftsløsøre, inventar, verktøy, kontormaskiner og lignende		132 287 000	110 623 000
<b>Sum varige driftsmidler</b>		<b>134 643 000</b>	<b>118 330 000</b>
<b>Finansielle anleggsmidler</b>			
Andre fordringer		1 548 000	1 971 000
<b>Sum finansielle anleggsmidler</b>		<b>1 548 000</b>	<b>1 971 000</b>
<b>Sum anleggsmidler</b>		<b>150 679 000</b>	<b>135 855 000</b>
<b>Omløpsmidler</b>			
<b>Varer</b>			
Varer		75 921 000	80 097 000
<b>Sum varer</b>		<b>75 921 000</b>	<b>80 097 000</b>
<b>Fordringer</b>			
Kundefordringer		68 601 000	53 903 000
Andre fordringer		5 521 000	5 125 000
<b>Sum fordringer</b>		<b>74 122 000</b>	<b>59 028 000</b>
<b>Bankinnskudd, kontanter og lignende</b>			
Bankinnskudd, kontanter og lignende		0	1 167 000
<b>Sum bankinnskudd, kontanter og lignende</b>		<b>0</b>	<b>1 167 000</b>
<b>Sum omløpsmidler</b>		<b>150 043 000</b>	<b>140 292 000</b>
<b>SUM EIENDELER</b>		<b>300 722 000</b>	<b>276 147 000</b>



## Konsernets balanse

Beløp i: NOK	Note	2021	2020
<b>BALANSE - EGENKAPITAL OG GJELD</b>			
<b>Egenkapital</b>			
<b>Innskutt egenkapital</b>			
Selskapskapital		15 389 000	15 389 000
Overkurs		1 605 000	1 605 000
<b>Sum innskutt egenkapital</b>		<b>16 994 000</b>	<b>16 994 000</b>
<b>Opptjent egenkapital</b>			
Annen egenkapital		80 977 000	78 450 000
<b>Sum opptjent egenkapital</b>		<b>80 977 000</b>	<b>78 450 000</b>
<b>Sum egenkapital</b>		<b>97 971 000</b>	<b>95 444 000</b>
<b>Gjeld</b>			
<b>Langsiktig gjeld</b>			
Utsatt skatt		502 000	0
Garantiavsetning		425 000	475 000
<b>Sum avsetninger for forpliktelser</b>		<b>927 000</b>	<b>475 000</b>
<b>Annen langsiktig gjeld</b>			
Gjeld til kredittinstitusjoner		43 500 000	38 317 000
Øvrig langsiktig gjeld		14 315 000	14 513 000
<b>Sum annen langsiktig gjeld</b>		<b>57 815 000</b>	<b>52 830 000</b>
<b>Sum langsiktig gjeld</b>		<b>58 742 000</b>	<b>53 305 000</b>
<b>Kortsiktig gjeld</b>			
Gjeld til kredittinstitusjoner		24 157 000	30 238 000
Leverandørgjeld		67 177 000	46 162 000
Betalbar skatt		37 000	453 000
Skyldige offentlige avgifter		28 011 000	24 525 000
Annen kortsiktig gjeld		24 627 000	26 020 000
<b>Sum kortsiktig gjeld</b>		<b>144 009 000</b>	<b>127 398 000</b>
<b>Sum gjeld</b>		<b>202 751 000</b>	<b>180 703 000</b>



## Konsernets balanse

<b>Beløp i: NOK</b>	<b>Note</b>	<b>2021</b>	<b>2020</b>
<b>SUM EGENKAPITAL OG GJELD</b>		<b>300 722 000</b>	<b>276 147 000</b>



## Årsberetning 2021 Konsernet O.B.Wiik as

### Generelt

Konsernets hovedkontor er lokalisert på Skedsmokorset. Virksomheten er konsentrert rundt flerbrukshaller, arbeidstelt, standard- og spesialkonfeksjonerte presenninger, selskapstelt og tilhørende arrangementsprodukter. Konsernet består av O.B. Wik AB (Sverige), O.B. Wiik Utleie AS (Norge) og O.B. Wiik Danmark AS (Danmark).

### Årsregnskapet og forutsetninger om fortsatt drift

Samlede driftsinntekter i 2021 var på NOK 550,2 mill. som er en økning på NOK 100,4 mill. sammenlignet med året før. Resultat før av- og nedskrivninger (EBITDA) ble NOK 35,0 mill. sammenlignet med NOK 16,6 i 2020. Driftsresultatet (EBIT) i 2021 ble NOK 8,1 mill. sammenlignet med NOK -13,6 mill. Resultat før skatt ble NOK 4,5 mill. sammenlignet med NOK -19,5 mill. i 2020.

På tross av at 2021 også ble preget av negative pandemi – effekter spesielt på vår event-virksomhet, ble året likevel vesentlig bedre enn i 2020. Forbedringen i lønnsomheten skyldtes blant annet økt salg og markedsandeler innenfor Hall – markedet i Norden samt stabilt nivå på driftskostnadene på tross av omsetningsveksten.

Det forventes at den positive utviklingen fra 2021 i ordreinngang, driftsinntekter og lønnsomhet vil fortsette i 2022. Resultatene i konsernet så langt i 2022 er bedre enn i samme periode i 2021.

Styret vil også i år takke alle ansatte og samarbeidspartnere for den store innsatsen og arbeidsviljen som ytes gjennom den daglige driften av konsernet.

Konsernets totale egenkapital utgjorde pr 31.12.2021 MNOK 98,0.

Forutsetningen om fortsatt drift er lagt til grunn for avleggelse av årsregnskapet.

### Miljø

#### Arbeidsmiljø

Arbeidsmiljøet er godt. Konsernet har ikke pålegg fra arbeidstilsynet om arbeidsplassenes sikkerhet og miljø som det ikke er tatt hensyn til.

#### Ytre miljø

Etter styrets mening forurenses ikke konsernet det ytre miljø, men arbeider tvert imot for en miljøvennlig profil gjennom gjenbruk av sine produkter. For mer detaljert informasjon viser vi til [www.obwiik.no](http://www.obwiik.no).

### Personal

#### Fravær og arbeidsulykker

Sykefraværet har i 2021 vært på 4,7% hvorav 1,3% er knyttet til langtidssykefravær. Det har ikke vært uttilsiktede skader på det ytre miljø gjennom året.

#### Likestilling.

Konsernet har som mål å være en arbeidsplass der det råder full likestilling mellom kvinner og menn. Konsernet har i sin policy innarbeidet forhold rundt likestilling som tar sikte på at det ikke forekommer forskjellsbehandling grunnet kjønn i saker som for eksempel lønn, avansement og rekruttering. Av konsernets 92 ansatte pr 31.12.2021 er 9 kvinner og 83 menn. I styret er det 1 kvinne og 5 menn. Styret og daglig leder er omfattet av O.B. Wiik sin løpende ansvarsforsikring. Denne er plassert hos forsikringsgivere med solid rating.

### Diskriminering

Diskrimineringslovens formål er å fremme likestilling, sikre like muligheter og rettigheter og å hindre diskriminering på grunn av etnisitet, nasjonal opprinnelse, avstamning, hudfarge, språk, religion og livssyn. Konsernet arbeider for å fremme lovens formål innenfor vår virksomhet blant annet gjennom å ansette medarbeidere fra forskjellige etniske grupper. Disse likestilles med øvige ansatte på alle måter. Detaljert redegjørelse for selskapet arbeid med likestilling og diskriminering finnes på [www.obwiik.no](http://www.obwiik.no).



**Finansiell risiko**

**Markedsrisiko**

Utvikling i valutakurser innebærer både direkte og indirekte en økonomisk risiko for konsernet. Det er ikke inngått avtaler som reduserer denne risikoen pr 31.12.2021, utover at det er etablert en fler valuta konsernkontostruktur og hyppig realisering av valutaposisjoner.

**Kredittrisiko**

Risiko for at motpart ikke har økonomisk evne til å oppfylle sine forpliktelser anses som lav, da det historisk sett har vært lite tap på fordringer. Det er ikke inngått avtaler om motregning eller finansielle instrumenter som reduserer kredittrisikoen i selskapet.


**Likviditetsrisiko**

På grunn av vekst i ordreinngang og driftsinntekter har tilgjengelig likviditet i perioder vært noe lav og konsernet har derfor blitt tilført økt finansiering i forbindelse med eierskiftet i 2022.

**Hendelser etter balansedagen**

Etter styrets oppfatning gir fremlagte resultatregnskap og balanse med tilhørende noter, fyldestgjørende informasjon om driften og stillingen ved årskiftet. I januar 2022 solgte O.B. Wiik as sin eneier, KCA Holding as, alle sine aksjer i O.B.Wiik as til Zurhaar AS. Positive effekter fra samordning av selskapenes virksomheter forventes å styrke konsernet O.B.Wiik ytterligere fremover.

Skedsmokorset, 28. april 2022  
Styret for O.B.Wiik AS

  
Finn Atle Haldorsen  
Styrets leder

  
Rune Birkeland  
Styremedlem

  
Terje Bulling  
Styremedlem

  
Nicolai Zurhaar Birkeland  
Styremedlem

  
Kristin Karistad  
Styremedlem

  
Niels Amlie  
Styremedlem

  
Paal Tønsberg  
Administrerende direktør



<b>Resultatregnskap</b>			
<b>Konsernet O.B.Wiik AS</b>			
Tall i hele 1.000 NOK			
	Note	2021	2020
<b>Driftsinntekter og -kostnader</b>			
Salg-/leieinntekter		549 714	448 644
Annen driftsinntekt		462	1 126
<b>Sum driftsinntekter</b>	2	<b>550 176</b>	<b>449 770</b>
<b>Varekostnader</b>		<b>369 722</b>	<b>291 216</b>
Lønnskostnader m.m.	5, 6	96 611	93 163
Avskrivninger og nedskrivninger	7	26 898	30 200
Annen driftskostnad	5, 15	48 838	48 841
<b>Sum driftskostnader</b>		<b>542 069</b>	<b>463 420</b>
<b>Driftsresultat</b>		<b>8 107</b>	<b>-13 649</b>
<b>Finansinntekter og -kostnader</b>			
Finansinntekter	3	757	226
Finanskostnader	3	4 412	6 077
<b>Resultat av finansposter</b>		<b>-3 655</b>	<b>-5 851</b>
<b>Resultat før skattekostnad</b>		<b>4 452</b>	<b>-19 500</b>
Skattekostnad på ordinært resultat	11	166	-4 302
<b>Årsresultat</b>		<b>4 286</b>	<b>-15 198</b>










<b>Balanse</b>			
<b>Konsernet O.B.Wiik AS</b>			
Tall i hele 1.000 NOK			
<b>Eiendeler</b>	<b>Note</b>	<b>2021</b>	<b>2020</b>
<b>Anleggsmidler</b>			
<b>Immaterielle eiendeler</b>			
Utsatt skattefordel	11	6 420	5 786
Lisenser, programvare og FoU	7, 18	8 068	9 768
<b>Sum immaterielle eiendeler</b>		<b>14 488</b>	<b>15 554</b>
<b>Varige driftsmidler</b>			
Tomter, bygninger o.a. fast eiendom	7, 17	2 356	7 707
Driftsløsøre, inventar o.a. utstyr	7, 15, 17	132 286	110 623
<b>Sum varige driftsmidler</b>		<b>134 643</b>	<b>118 330</b>
Andre langsiktige fordringer		1 547	1 971
<b>Sum finansielle anleggsmidler</b>		<b>1 547</b>	<b>1 971</b>
<b>Sum anleggsmidler</b>		<b>150 679</b>	<b>135 855</b>
<b>Omløpsmidler</b>			
<b>Lager av varer og annen beh.</b>	4, 17	<b>75 921</b>	<b>80 097</b>
<b>Fordringer</b>			
Kundefordringer	17	68 601	53 903
Andre fordringer		5 522	5 125
<b>Sum fordringer</b>		<b>74 123</b>	<b>59 028</b>
<b>Bankinnskudd og kontanter</b>	14	<b>0</b>	<b>1 167</b>
<b>Sum omløpsmidler</b>		<b>150 044</b>	<b>140 293</b>
<b>Sum eiendeler</b>		<b>300 722</b>	<b>276 147</b>



<b>Balanse</b>			
<b>Konsernet O.B.Wiik AS</b>			
Tall i hele 1.000 NOK			
Egenkapital og gjeld	Note	2021	2020
<b>Innskutt egenkapital</b>			
Aksjekapital	9	15 389	15 389
Overkurs		1 605	1 605
<b>Sum innskutt egenkapital</b>		<b>16 994</b>	<b>16 994</b>
<b>Opptjent egenkapital</b>			
Annen egenkapital		80 977	78 450
<b>Sum opptjent egenkapital</b>		<b>80 977</b>	<b>78 450</b>
<b>Sum egenkapital</b>	10	<b>97 971</b>	<b>95 444</b>
<b>Gjeld</b>			
<b>Avsetning for forpliktelser</b>			
Utsatt skatt	11	502	0
Garantiavsetning		425	475
<b>Sum opptjent egenkapital</b>		<b>927</b>	<b>475</b>
<b>Annen langsiktig gjeld</b>			
Gjeld til kredittinstitusjoner	16, 17	43 500	38 317
Øvrig langsiktig gjeld	15, 17	14 315	14 513
<b>Sum annen langsiktig gjeld</b>		<b>57 815</b>	<b>52 830</b>
<b>Kortsiktig gjeld</b>			
Gjeld til kredittinstitusjoner	16, 17	24 157	30 238
Leverandørgjeld		67 177	46 162
Betalbar skatt	11	37	453
Skyldig offentlige avgifter		28 011	24 525
Annen kortsiktig gjeld	15, 17	24 626	26 022
<b>Sum kortsiktig gjeld</b>		<b>144 009</b>	<b>127 399</b>
<b>Sum gjeld</b>		<b>202 751</b>	<b>180 703</b>
<b>Sum egenkapital og gjeld</b>		<b>300 722</b>	<b>276 147</b>

Skedsmokorset, den 28.04.2022

 Finn Alle Haldorsen Styreleder	 Rune Birkeland Styremedlem	 Paal Tønnsberg Administrerende direktør
 Niels Kristian Ramsden Amlie Styremedlem		 Nicolai Birkeland Styremedlem
 Terje Bulling Styremedlem		 Kristin Karlstad Styremedlem



<b>Kontantstrømpoppstilling</b>		
<b>Konsernet O.B. Wiik AS</b>		
<b>Tall i hele 1.000 NOK</b>	<b>2021</b>	<b>2020</b>
<b>Kontantstrømmer fra operasjonelle aktiviteter</b>		
Resultat før skattekostnad	4 452	-19 500
Betalte skatter	-736	-1 210
Gevinst/tap ved salg av driftsmidler	-2 579	382
Avskrivninger og nedskrivninger	26 898	30 200
Endring i kundefordringer	-14 698	1 078
Endring i varelager	4 176	9 415
Endring i leverandørgjeld	21 016	2 007
Endring i andre tidsavgrensningsposter / effekt av omregningsdifferanser	307	17 445
<b>A Netto kontantstrøm fra operasjonelle aktiviteter</b>	<b>38 836</b>	<b>39 816</b>
<b>Kontantstrømmer fra investeringsaktiviteter</b>		
Innbetaling ved salg av driftsmidler	3 704	8 176
Utbetalt ved kjøp av driftsmidler	-52 673	-46 369
<b>B Netto kontantstrøm fra investeringsaktiviteter</b>	<b>-48 969</b>	<b>-38 192</b>
<b>Kontantstrømmer fra finansieringsaktiviteter</b>		
Innbetaling ved opptak av ny langsiktig gjeld	6 951	6 655
Innbetaling ved opptak av nytt kortsiktig lån	-	10 000
Innbetaling ved trekk på kassekreditt	12 015	-
Utbetaling ved nedbetaling av kortsiktig lån	-10 000	-
Utbetaling ved nedkvikting av kassekreditt	-	-12 142
Utbetaling ved nedbetaling av langsiktig gjeld	-	-5 650
Utbetalt utbytte	-	-
<b>C Netto kontantstrøm fra finansieringsaktiviteter</b>	<b>8 967</b>	<b>-1 137</b>
<b>A+B+C Netto endring kontanter og kontant ekvivalenter</b>	<b>-1 167</b>	<b>486</b>
Netto beholdning av kontanter og ekvivalenter pr 01.01.	1 167	681
<b>Beholdning av kontanter og ekvivalenter pr. 31.12.*</b>	<b>-0</b>	<b>1 167</b>
<p>*Konsernet har en konsernkontordning. Samlet trekk fremkommer som balanseført kortsiktig gjeld til kredittinstitusjon. Se note 16 for ytterligere informasjon om trekkfasiliteter.</p>		



## Konsernet O.B. Wiik AS

Noter 2021

(Alle tall i 1000 NOK)

### Note 1 Regnskapsprinsipper

Årsregnskapet består av resultatregnskap, balanse, kontantstrømoppstilling samt noter, og er avlagt i samsvar med regnskapslov, aksjelov og god regnskapsskikk i Norge. Årsregnskapet er basert på de grunnleggende prinsipper om historisk kost, sammenlignbarhet, fortsatt drift, kongruens og forsiktighet. Transaksjoner regnskapsføres til verdien av vederlaget på transaksjonstidspunktet. Inntekter resultatføres når de er opptjent og kostnader sammenstilles med opptjente inntekter. Betingede tap som er sannsynlige og kvantifiserbare, kostnadsføres.

#### *Konsernet*

Konsernet består av O.B. Wiik AS som morselskap, øvrige selskaper i konsernet fremgår av note 8.

Oppkjøpsmetoden benyttes ved regnskapsføring av virksomhetssammenslutninger. Selskaper som er kjøpt i løpet av året inkluderes i konsernregnskapet fra det tidspunkt kontroll er oppnådd. Ved konsolideringen er morselskapets aksjer i datterselskapene erstattet med datterselskapenes eiendeler og gjeld, og gruppert etter de samme prinsipper som i morselskapets regnskap. For omregning av utenlandske datterselskap til NOK er det benyttet gjennomsnittskurs for resultatregnskap og sluttkurs pr. 31.12. for balansen. Omregningsdifferanser er ført direkte mot egenkapitalen.

Transaksjoner og mellomværender mellom selskapene i konsernet er eliminert. Konsernregnskapet er utarbeidet etter ensartede prinsipper, ved at datterselskapene følger de samme regnskapsprinsipper som morselskapet.

#### *Bruk av estimater*

Utarbeidelsen av årsregnskapet i henhold til god regnskapsskikk forutsetter at ledelsen benytter estimater og forutsetninger som påvirker resultatregnskapet og verdsettelsen av eiendeler og gjeld, samt opplysninger om usikre eiendeler og forpliktelser på balansedagen.

#### *Tidspunkt for inntektsføring*

Inntektsføring skjer på leveringstidspunktet for solgte varer. Driftsinntekter er presentert brutto, redusert med rabatter og årsbonuser til kunder, samt øvrige prisreduksjoner. Tjenester inntektsføres etter hvert som tjenestene leveres/utføres. Utleieinntekter opptjenes og resultatføres i takt med utleieperioden. Renteinntekter inntektsføres etter hvert som rentene opptjenes. Utbytte på aksjer i datterselskaper inntektsføres samme regnskapsår som det avsettes i det utdelende selskapet.

#### *Prosjekter, inntektsføring*

Kostnader på ikke avsluttede prosjekter balanseføres og inngår i posten varelager. For prosjekter som i det alt vesentlige er levert pr. årslutt avsetter man for en estimert margin i resultatregnskapet. Det er virksomhetens fakturering som legges til grunn for vurderingen om prosjektet er levert og prosjektkostnader utover estimert margin på leverte prosjekter er presentert som varer i arbeid.

#### *Klassifisering og vurdering av balanseposter*

Eiendeler bestemt til varig eie eller bruk er klassifisert som anleggsmidler. Andre eiendeler er klassifisert som omlopsmidler. Fordringer som skal tilbakebetales innen et år er uansett klassifisert som omlopsmidler. Ved klassifisering av av kortsiktig og langsiktig gjeld er analoge kriterier lagt til grunn.

Anleggsmidler vurderes til anskaffelseskost, men nedskrives til virkelig verdi når verdifallet forventes ikke å være forbigående. Anleggsmidler med begrenset økonomisk levetid avskrives planmessig. Langsiktig gjeld balanseføres til nominelt mottatt beløp på etableringstidspunktet. Langsiktig gjeld oppskrives ikke til virkelig verdi som følge av renteendring.

Omløpsmidler vurderes til laveste av anskaffelseskost og virkelig verdi. Kortsiktig gjeld balanseføres til nominelt mottatt beløp på etableringstidspunktet. Kortsiktig gjeld oppskrives ikke til virkelig verdi som følge av renteendring.

Enkelte poster er vurdert etter andre regler, og redegjøres for nedenfor.

#### *Immaterielle eiendeler*

Utgifter til immaterielle eiendeler, herunder utgifter til forskning og utvikling, er balanseført i den utstrekning de alminnelige kriteriene for balanseføring er oppfylt.

#### *Varige driftsmidler*

Varige driftsmidler avskrives over forventet økonomisk levetid. Avskrivningene er som hovedregel fordelt lineært.

#### *Finansiell leasing*

Driftsmidler som er finansiert gjennom leasing (finansiell leieavtale), er balanseført til verdien av vederlaget i leieavtalen samtidig med den tilhørende forpliktelsen og vurderes etter de generelle vurderingsreglene.



#### *Aksjer og andeler i datterselskap*

Investeringer i datterselskap er vurdert etter kostmetoden.

#### *Valuta*

Pengeposter i utenlandsk valuta omregnes til balansedagens kurs.

#### *Varer*

Varer er vurdert til det laveste av anskaffelseskost og virkelig verdi.

#### *Fordringer*

Kundefordringer og andre fordringer oppføres til pålydende etter fradrag for avsetning til forventet tap. Avsetning til tap gjøres på grunnlag av en individuell vurdering av de enkelte fordringene.

#### *Pensjoner*

Pensjonsordninger finansiert via sikrede ordninger er ikke balanseført. Pensjonspremien anses i disse tilfeller som pensjonskostnad og klassifiseres sammen med lønnskostnader.

#### *Skatter*

Skatter kostnadsføres når de påløper, det vil si at skattekostnaden er knyttet til det regnskapsmessige resultat før skatt.

Skattekostnaden består av betalbar skatt (skatt på årets skattepliktige inntekt) beregnet med 22%, og endring i netto utsatt skatt, beregnet med 22%. Skattekostnaden fordeles på ordinært resultat og resultat av ekstraordinære poster i henhold til skattegrunnlaget. Utsatt skatt og utsatt skattefordel er presentert netto i balansen.

#### *Kontantstrømoppstilling*

Kontantstrømoppstillingen er utarbeidet etter den indirekte metode. Kontanter og kontantekvivalenter omfatter kontanter, bankinnskudd og andre kortsiktige, likvide plasseringer.



## Note 2 Virksomhetsområder og geografisk marked

Konsernets driftsinntekter svarer i sin helhet fra salg og utleie av presenninger, telt og haller.

<i>Driftsinntekter inndelt pr. geografisk marked</i>	2021	2020
Norge	269 691	214 741
Sverige	153 024	109 263
Danmark	61 147	48 682
Europa (andre)	65 423	74 357
Øvrige	891	2 728
<b>Sum inntekter</b>	<b>550 176</b>	<b>449 770</b>

## Note 3 Finansinntekter og finanskostnader

<b>Finansinntekter</b>	2021	2020
Agiovinning*	731	0
Renteinntekter bank	22	7
Renteinntekter fra andre	4	219
Andre finansinntekter	0	0
<b>Sum finansinntekter</b>	<b>757</b>	<b>226</b>

<b>Finanskostnader</b>	2021	2020
Renter til kredittinstitusjoner	3 097	3 422
Andre rentekostnader	837	213
Andre finanskostnader	478	1 145
Agiotap*	0	1 297
<b>Sum finanskostnader</b>	<b>4 412</b>	<b>6 077</b>

\*Valutaposter er presentert netto

## Note 4 Varer og annen beholdning

	2021	2020
Innkjøpte varer	61 553	74 950
Varer i arbeid	15 849	6 800
Nedskrivning for ukurans	-1 480	-1 653
<b>Sum</b>	<b>75 921</b>	<b>80 097</b>

## Note 5 Lønnskostnader, antall ansatte, godtgjørelser til ledelse, styre og revisor

<b>Lønnskostnader</b>	2021	2020
Lønninger	77 515	75 970
Arbeidsgiveravgift	12 806	11 741
Pensjonskostnader	5 078	5 020
Balanseført FoU	-700	-1 698
Andre ytelser	1 912	2 130
<b>Sum</b>	<b>96 611</b>	<b>93 163</b>

Gjennomsnittlig antall ansatte 93 99

<b>Ytelser til ledende personer i morselskap</b>	<b>Daglig leder</b>	<b>Styre</b>
Lønn	3 027	2 440
Bonus	-	-
Andel pensjonspremie	118	-
Annen godtgjørelse	256	-

Daglig leder har avtale om etterlønn i 12 måneder ved opphør av ansettelsesforholdet.  
Daglig leder har i tillegg en årlig bonus iht. en bonusplan fastsatt av styret.  
Styret har ingen avtale om bonus, overskuddsbetaling eller etterlønn ved opphør av verv.

### Honorar til revisor (beløp ekskl. mva)

Revisjon	701
Bistand med utarbeidelse av årsregnskap og ligningspapirer	113
Annen bistand	192
<b>Sum</b>	<b>1 005</b>



## Note 6 Pensjonskostnader, -midler og -forpliktelser

Konsernet og morselskapet har etablert en pensjonsordning for sine ansatte som tilfredstiller kravene i lov om obligatorisk tjenestepensjon.

Morselskapet har i tillegg en AFP ordning som er en del av fellesordningen i LO/NHO og omfatter alle selskapets ansatte. Innbetalt premie for AFP i 2021 utgjør TNOK 3 460.

Det foreligger ikke tilstrekkelig informasjon eller grunnlag for balanseføring av ny AFP ordning. Inntil disse beregningene foreligger, skal ordningen iht. god regnskapsskikk innregnes som en innskuddsordning.

## Note 7 Varige driftsmidler og immaterielle eiendeler

	Tomter	Bygg og annen fast eiendom	Driftsløse inventar, verkøy o.l	Totalt
Anskaffelseskost pr 01.01	4 563	6 184	298 775	242 380
Tilgang	-	-	50 974	50 974
Avgang	-4 563	-	-9 767	-14 330
Anskaffelseskost 31.12*	0	6 184	339 982	346 167
Akkumulerte ned-/ avskrivninger 31.12	-	-3 828	-207 696	-211 524
Balansført verdi pr. 31.12	0	2 356	132 286	134 642

Årets avskrivninger**	-	354	24 100	24 454
Årets nedskrivninger	-	-	-	-
Økonomisk levetid / avskrivningsplan		3-50 år / Lineær	5-15 år	
*Balansførte leieavtaler inkl. ansk. kost	-	-	23 510	23 510
**Avskrivning på balansførte leieavtaler	-	-	1 529	1 529

	Aktivert FoU	Lisenser og programvare	Totalt
Anskaffelseskost pr 01.01	2 860	12 350	15 210
Tilgang ****	1 390	309	1 699
Avgang	-	-	-
Anskaffelseskost 31.12	4 250	12 659	16 909
Akkumulerte avskrivninger 31.12	-613	-8 228	-8 841
Balansført verdi pr. 31.12	3 637	4 431	8 068

Årets avskrivninger	613	1 831	2 444
Økonomisk levetid / avskrivningsplan	5 år / Lineær	5 år / Lineær	

\*\*\*Noen av konsernselskapene har i år redusert bokførte avskrivninger på enkelte av sine utleiedriftsmidler grunnet koronapandemien og bortfall av inntekter (sammenstilling). Avskrivningene for året 2021 er redusert til ca 67% av normalavskrivning. Dette har medført reduksjon i avskrivningskostnader på til sammen TNOK 1 664 sett mot tidligere avskrivningsplan for disse eiendelene.

\*\*\*\* I årets tilgang av utleiedriftsmidler og aktivert FoU inngår en andel eiendeler som ikke er tatt i bruk ved regnskapsårets slutt og som det derfor ikke er påbegynt avskrivninger på.

## Note 8 Konsernselskaper

Konsernet består av følgende konsoliderte selskapsregnskaper:

	Anskaffelsestidspunkt	Forretningskontor	Eierandel	Stemmeandel	Årsresultat	Egenkapital
O.B. Wiik AS - Konsernspiss					-1 114	66 003
O.B. Wiik AB	20.09.1995	Sverige	100 %	100 %	2 186	24 924
O.B. Wiik Utleie AS	16.11.2009	Norge, Skedsmo	100 %	100 %	165	399
O.B. Wiik Danmark AS	15.01.2011	Danmark	100 %	100 %	1 529	15 030

Alle tall er omregnet til slutt-/snittkurs og presentert i hele 1000 NOK

Datterselskapet O.B. Wiik Canada Ltd. består men virksomheten er avvirket i 2021. Egenkapitalen er NOK 0 pr. 31.12.21.

## Note 9 Aksjekapital og aksjonærinformasjon

Morselskapets aksjekapital på TNOK 15 389 består av 1 344 aksjer a kr. 11 450

Det er kun en aksjeklasse og samtlige aksjer pr. 31.12.21 er eiet av styremedlem Kristin Anker, gjennom selskapet KCA Holding AS. Se for øvrig note 20.



Note 10	Egenkapital
Egenkapital 31.12.20	95 444
Årets resultat	4 286
Omregningsdifferanser	-1 759
<b>Egenkapital 31.12.21</b>	<b>97 971</b>

Note 11	Skatt		
<i>Skattekostnad i konsern</i>	<b>2021</b>		
Forventet skattekostnad basert på norsk skattesats (22%)	979		
Skatt på midlertidige forskjeller	-147		
Ulik skattesats i utenlandske datterselskaper*	0		
Ikke balanseført skatteposisjon utenlandsk datterselskap	0		
Øvrige forskjeller	-22		
*For svenske og danske datterselskap benyttes hhv. 21,4% og 22%.			
<i>Skattekostnad i konsernets resultat:</i>			
Betalbar skatt på årets resultat	320		
Endring utsatt skatt	-131		
Valutaeffekt skattekost i utenlandske døtre	-22		
<b>Sum</b>	<b>166</b>		
<i>Betalbar skatt i konsernets balanse:</i>			
Betalbar skatt på årets resultat	320		
Betalt forhåndsskatt	-283		
<b>Sum</b>	<b>37</b>		
<i>Midlertidige forskjeller i konsernet består av:</i>	<b>2021</b>	<b>2020</b>	<b>Endring</b>
Anleggsmidler	12 454	8 032	4 422
Omløpsmidler	-2 025	-2 116	91
Ubeskattede reserver - Sverige	1 949	-	1 949
Øvrige forskjeller	1 375	-374	1 749
Fremførbart skattemessig underskudd	-40 654	-31 794	-8 860
<b>Sum grunnlag utsatt skatt/skattefordel</b>	<b>-26 901</b>	<b>-26 252</b>	<b>-649</b>
<b>Utsatt skatt / utsatt skattefordel (-) herav**</b>	<b>-5 918</b>	<b>-5 786</b>	<b>-131</b>

\*\*Underskudd i datterselskaper som i de enkelte selskapsregnskap ikke har gitt opphav til en utsatt skattefordel er heller ikke innregnet som grunnlag for en utsatt skattefordel på konsernnivå. Utsatt skatt og utsatt skattefordel er presentert brutto i den grad disse ikke kan utlignes mellom konsernselskapene.

Selskapet er avhengig av resultatforbedring og overskudd for å kunne utnytte den balanseførte utsatte skattefordelen. Det forventes overskudd i de kommende årene, men det er usikkerhet knyttet til hvor raskt den utsatte skattefordelen kan utnyttes. Se for øvrig note 20.

Note 12	Finansiell markedsrisiko
<i>Renterisiko</i>	Renterisiko oppstår på kort og mellomlang sikt som et resultat av konsernets gjeld har flytende rente.
<i>Valutarisiko/markedsrisiko</i>	Utvikling i valutakurser innebærer både direkte og indirekte en økonomisk risiko for konsernet. Det er ikke inngått avtaler som reduserer denne risikoen pr 31.12.2021, utover at konsernet har etablert en flervaluta konsernkontostruktur.
<i>Kreditrisiko</i>	Risiko for at motpart ikke har økonomisk evne til å oppfylle sine forpliktelser anses som lav, da det historisk sett har vært lite tap på fordringer. Det er ikke inngått avtaler om motregning eller finansielle instrumenter som reduserer kredittrisikoen i selskapet.
<i>Likviditetsrisiko</i>	På grunn av vekst i ordreinngang og driftsinntekter har tilgjengelig likviditet i perioder vært noe lav og konsernet har derfor blitt tilført økt finansiering i forbindelse med eierskiftet i 2022. Se for øvrig note 20.

Note 13	Mellomværende og transaksjoner i konsern
	Mellomværender og transaksjoner innad i konsernet O.B.Wiik AS er eliminert i konserntallene.



## Note 14 Bundne bankinnskudd

Det er ikke bundne skattetrekksmidler pr. 31.12.2021. Konsernet har en garanti for skattetrekk via sin bankforbindelse på til sammen TNOK 4 500. Trekkansvar i Norge utgjør på balansetidspunktet TNOK 2 701.

## Note 15 Leieavtaler, leasing og finansielle leasingavtaler

Konsernet innregner leasede driftsmidler på eiendelssiden, ref. note 7, balanseførte leieavtaler inkl. i kostprisen. Tilsvarende er finansieringen innregnet på gjeldssiden med følgende beløp:

	2021	2020
Langsiktige forpliktelser tilknyttet finansielle leieavtaler utgjør	14 316	14 513
Kortsiktige forpliktelser tilknyttet finansielle leieavtaler utgjør*	3 236	1 271
<b>Sum</b>	<b>17 552</b>	<b>15 784</b>

\*Kortsiktig gjeld knyttet til finansielle leasingavtaler inngår i posten *Annen kortsiktig gjeld*.

### Vesentlige leieavtaler

Årlig leie av ikke balanseførte driftsmidler utgjør for konsernet i 2021 TNOK 4 443.

Videre leier konsernet lokaler i Norge og i utlandet. Leiekontraktene løper i perioden 2022 - 2031 med opsjoner på videre leie. Årlig husleie for konsernet beløper seg pt. til TNOK 11 440.

## Note 16 Langsiktig gjeld og gjeld til kredittinstitusjon

	2021	2020
Gjeld som forfaller mer enn 5 år etter regnskapsårets slutt	506	1 010
Gjeld som forfaller tidligere enn 5 år etter regnskapsårets slutt	57 311	51 821
<b>Sum</b>	<b>57 816</b>	<b>52 830</b>

Konsernet har reforhandlet sin lånegjeld ila. 2021. Av konsernets langsiktige gjeld på TNOK 57 815 er TNOK 43 500 lån fra kredittinstitusjon. Lånet forfaller i sin helhet i juni 2023, men det er forventet at lånet vil reforhandles.

Konsernet O.B. Wük AS har etablert kassekreditt med grense på MNOK 40, som inngår i flervaluta konsernkontostruktur. For konsernet samlet utgjør trekk på kassekreditt TNOK 24.157 pr. 31.12.2021.

## Note 17 Pantstillelser og garantier m.v.

	2021	2020
<i>Gjeld som er sikret ved pant og lignende</i>		
Gjeld til kredittinstitusjoner, kortsiktig	24 157	30 238
Gjeld til kredittinstitusjoner, langsiktig	43 500	38 317
Langsiktig leasinggjeld	14 316	14 513
Kortsiktig leasinggjeld	3 236	1 271
<b>Sum pantesikret gjeld</b>	<b>85 209</b>	<b>84 339</b>

### Eiendeler stillet som sikkerhet for gjeld (inkl. kassekreditt)

Kundefordringer	68 601	53 903
Varelager ekskl. varer i arbeid	60 073	73 297
Driftsløsere, maskiner og anlegg	132 286	110 623
Fast eiendom	1 497	7 707
<b>Sum eiendeler stil som sikkerhet</b>	<b>262 456</b>	<b>245 530</b>

Konsernets bank har videre stilt følgende garantier:

Kontraktsgarantier (prosjekt)	4 359	11 031
Skattetrekksgaranti	4 500	4 500
Betalingsgaranti	5 979	3 082

## Note 18 Forskning og utvikling

Selskapet har i regnskapsåret pågående utviklingsprosjekter der man arbeider med å utvikle nye produkter, modeller og løsninger. Det er gjort en avgrensning rundt interne timer og eksterne innkjøp hvorav samlet TNOK 700 av årets lønnskostnader, og TNOK 690 av eksterne innkjøp og konsulentarbeider, samlet TNOK 1 390 (ref. note 7) er balanseført som eiendel. Begge prosjektene er SkatteFUNN-prosjekter. Se note 19 for omtale av regnskapsmessig behandling av SkatteFUNN. Øvrige utgifter knyttet til forskning og utvikling er kostnadsført.

Balanseført FoU for 2021 har i regnskapsåret ikke vært gjenstand for avskrivning, men det påregnes at man fra og med 2022 vil avskrive også denne eiendelen over beregnet levetid og i samsvar med inntjeningen nyvinningene genererer. Forventet samlet inntjening på prosjektene forventes å minst motsvare de samlede utgifter til FoU.



---

**Note 19 SkatteFUNN**

---

Morselskapet O.B. Wiik AS har fått godkjent to flerårige SkatteFUNN-prosjekt for hhv. perioden 2021-2022 og 2021-2023.

Tilskudd til forsknings- og utviklingsprosjekter via SkatteFUNN-ordningen utgjør TNOK 1 808, og er klassifisert som andre kortsiktige fordringer. Av dette beløpet er til sammen TNOK 195 ført som reduksjon av årets balanseførte FoU-kostnader (nettoføring).

Dette tilskuddet vil resultatføres i takt med avskrivning av FoU fom. 2022. Det resterende beløpet på TNOK 1 613 er ført som en reduksjon av lønnskostnader og andre driftskostnader i regnskapsåret.

---

**Note 20 Hendelser etter balansedagen**

---

Etter ledelsens oppfatning gir det fremlagte resultatregnskap og balanse med tilhørende noter, fyldestgjørende informasjon om driften og den finansielle stillingen ved årskiftet. Det har ikke inntruffet hendelser etter balansedagen med påvirkning på det avlagte årsregnskapet. I januar 2022 solgte konsernet O.B. Wiik AS sin eeneier, KCA Holding AS, alle sine aksjer i O.B.Wiik AS til Zurhaar AS. Positive effekter fra samordning av selskapenes virksomheter forventes å styrke konsernet O.B. Wiik ytterligere fremover.



## NITSCHKE

Til generalforsamlingen i O.B. Wiik AS

### NITSCHKE AS

Vollsveien 17B  
Postboks 353, 1326 Lysaker

Telefon: +47 67 10 77 00  
E-post: post@nitschke.no

Foretaksregisteret: NO 914 658 314 MVA

Medlemmer av Den norske Revisorforening  
Independent member of BKR International

[www.nitschke.no](http://www.nitschke.no)

### UAVHENGIG REVISORS BERETNING

#### Uttalelse om revisjonen av årsregnskapet

##### *Konklusjon*

Vi har revidert årsregnskapet for O.B. Wiik AS som viser et underskudd for selskapsregnskapet på kr 1 114 339 og et overskudd for konsernregnskapet på kr 4 286 000.

##### Årsregnskapet består av:

- selskapsregnskapet, som består av balanse per 31. desember 2021, resultatregnskap og kontantstrømoppstilling for regnskapsåret avsluttet per denne datoen og noter, herunder et sammendrag av viktige regnskapsprinsipper, og
- konsernregnskapet som består av balanse per 31. desember 2021, resultatregnskap og kontantstrømoppstilling for regnskapsåret avsluttet per denne datoen og noter, herunder et sammendrag av viktige regnskapsprinsipper.

##### Etter vår mening

- oppfyller årsregnskapet gjeldende lovkrav,
- gir selskapsregnskapet et rettviseende bilde av selskapets finansielle stilling per 31. desember 2021 og av dets resultater og kontantstrømmer for regnskapsåret avsluttet per denne datoen i samsvar med regnskapslovens regler og god regnskapsskikk i Norge, og
- gir konsernregnskapet et rettviseende bilde av konsernets finansielle stilling per 31. desember 2021 og av dets resultater og kontantstrømmer for regnskapsåret avsluttet per denne datoen i samsvar med regnskapslovens regler og god regnskapsskikk i Norge.

##### *Grunnlag for konklusjonen*

Vi har gjennomført revisjonen i samsvar med de internasjonale revisjonsstandardene International Standards on Auditing (ISA-ene). Våre oppgaver og plikter i henhold til disse standardene er beskrevet nedenfor under Revisors oppgaver og plikter ved revisjonen av årsregnskapet. Vi er uavhengige av selskapet slik det kreves i lov, forskrift og International Code of Ethics for Professional Accountants (inkludert internasjonale uavhengighetsstandarder) utstedt av the International Ethics Standards Board for Accountants (IESBA-reglene), og vi har overholdt våre øvrige etiske forpliktelser i samsvar med disse kravene. Innhentet revisjonsbevis er etter vår vurdering tilstrekkelig og hensiktsmessig som grunnlag for vår konklusjon.

## NITSCHKE

### *Øvrig informasjon*

Styret og daglig leder (ledelsen) er ansvarlige for informasjonen i årsberetningen. Øvrig informasjon omfatter årsberetningen. Vår konklusjon om årsregnskapet ovenfor dekker ikke informasjonen i årsberetningen.

I forbindelse med revisjonen av årsregnskapet er det vår oppgave å lese årsberetningen. Formålet er å vurdere hvorvidt det foreligger vesentlig inkonsistens mellom årsberetningen og årsregnskapet og den kunnskap vi har opparbeidet oss under revisjonen av årsregnskapet, eller hvorvidt informasjon i årsberetningen ellers fremstår som vesentlig feil. Vi har plikt til å rapportere dersom årsberetningen fremstår som vesentlig feil. Vi har ingenting å rapportere i så henseende.

Basert på kunnskapen vi har opparbeidet oss i revisjonen, mener vi at årsberetningen

- er konsistent med årsregnskapet og
- inneholder de opplysninger som skal gis i henhold til gjeldende lovkrav.

### *Ledelsens ansvar for årsregnskapet*

Ledelsen er ansvarlig for å utarbeide årsregnskapet og for at det gir et rettviseende bilde i samsvar med regnskapslovens regler og god regnskapsskikk i Norge. Ledelsen er også ansvarlig for slik intern kontroll som den finner nødvendig for å kunne utarbeide et årsregnskap som ikke inneholder vesentlig feilinformasjon, verken som følge av misligheter eller utilsiktede feil.

Ved utarbeidelsen av årsregnskapet må ledelsen ta standpunkt til selskapets og konsernets evne til fortsatt drift og opplyse om forhold av betydning for fortsatt drift. Forutsetningen om fortsatt drift skal legges til grunn for årsregnskapet så lenge det ikke er sannsynlig at virksomheten vil bli avvirket.

### *Revisors oppgaver og plikter ved revisjonen av årsregnskapet*

Vårt mål er å oppnå betryggende sikkerhet for at årsregnskapet som helhet ikke inneholder vesentlig feilinformasjon, verken som følge av misligheter eller utilsiktede feil, og å avgi en revisjonsberetning som inneholder vår konklusjon. Betryggende sikkerhet er en høy grad av sikkerhet, men ingen garanti for at en revisjon utført i samsvar med ISA-ene, alltid vil avdekke vesentlig feilinformasjon som eksisterer. Feilinformasjon kan oppstå som følge av misligheter eller utilsiktede feil. Feilinformasjon blir vurdert som vesentlig dersom den enkeltvis eller samlet med rimelighet kan forventes å påvirke økonomiske beslutninger som brukerne foretar basert på årsregnskapet.

Som del av en revisjon i samsvar med ISA-ene, utøver vi profesjonelt skjønn og utviser profesjonell skepsis gjennom hele revisjonen. I tillegg:

- identifiserer og anslår vi risikoen for vesentlig feilinformasjon i årsregnskapet, enten det skyldes misligheter eller utilsiktede feil. Vi utformer og gjennomfører revisjonshandlinger for å håndtere slike risikoer, og innhenter revisjonsbevis som er tilstrekkelig og hensiktsmessig som grunnlag for vår konklusjon. Risikoen for at vesentlig feilinformasjon som følge av misligheter ikke blir avdekket, er høyere enn for feilinformasjon som skyldes utilsiktede feil, siden misligheter kan innebære samarbeid, forfalskning, bevisste utelatelser, uriktige fremstillinger eller overstyring av intern kontroll.
- opparbeider vi oss en forståelse av den interne kontroll som er relevant for revisjonen, for å utforme revisjonshandlinger som er hensiktsmessige etter omstendighetene, men ikke for å gi uttrykk for en mening om effektiviteten av selskapets og konsernets interne kontroll.
- evaluerer vi om de anvendte regnskapsprinsippene er hensiktsmessige og om regnskapsestimatene og tilhørende noteopplysninger utarbeidet av ledelsen er rimelige.
- konkluderer vi på hensiktsmessigheten av ledelsens bruk av fortsatt drift-forutsetningen ved avleggelsen av årsregnskapet, basert på innhentede revisjonsbevis, og hvorvidt det foreligger vesentlig usikkerhet knyttet til hendelser eller forhold som kan skape tvil av betydning om

## NITSCHKE

selskapets og konsernets evne til fortsatt drift. Dersom vi konkluderer med at det eksisterer vesentlig usikkerhet, kreves det at vi i revisjonsberetningen henleder oppmerksomheten på tilleggsopplysningene i årsregnskapet, eller, dersom slike tilleggsopplysninger ikke er tilstrekkelige, at vi modifiserer vår konklusjon om årsregnskapet og årsberetningen. Våre konklusjoner er basert på revisjonsbevis innhentet inntil datoen for revisjonsberetningen. Etterfølgende hendelser eller forhold kan imidlertid medføre at selskapet og konsernet ikke fortsetter driften.

- evaluerer vi den samlede presentasjonen, strukturen og innholdet i årsregnskapet, inkludert tilleggsopplysningene, og hvorvidt årsregnskapet gir uttrykk for de underliggende transaksjonene og hendelsene på en måte som gir et rettviseende bilde.
- Innhenter vi tilstrekkelig og hensiktsmessig revisjonsbevis vedrørende den finansielle informasjonen til enhetene eller forretningsområdene i konsernet for å kunne gi uttrykk for en mening om det konsoliderte årsregnskapet. Vi er ansvarlige for å lede, følge opp og gjennomføre konsernrevisjonen. Vi alene er ansvarlige for vår revisjonskonklusjon.

Vi kommuniserer med styret blant annet om det planlagte omfanget av revisjonen og til hvilken tid revisjonsarbeidet skal utføres. Vi utveksler også informasjon om forhold av betydning som vi har avdekket i løpet av revisjonen, herunder om eventuelle svakheter av betydning i den interne kontrollen.

Lysaker, 28. april 2022

**NITSCHKE AS**

Simen Jagland  
statsautorisert revisor



## O.B. Wiik A/S

## Resultatregnskap

	Note	2021	2020
<b>DRIFTSINNTEKTER</b>			
Salgsinntekt	2	364 673 925	311 476 118
Andre driftsinntekter		1 527 755	0
<b>SUM DRIFTSINNTEKTER</b>	<b>17</b>	<b>366 201 681</b>	<b>311 476 118</b>
<b>DRIFTSKOSTNADER</b>			
Varekostnad		252 633 237	205 640 670
Lønnskostnad	6, 7	67 791 576	61 985 085
Avskrivning på driftsmidler	10	16 445 892	14 264 353
Nedskrivning av driftsmidler		0	3 196 705
Annen driftskostnad	6, 11, 15, 17	28 837 345	41 688 774
<b>SUM DRIFTSKOSTNADER</b>		<b>365 708 050</b>	<b>326 775 586</b>
<b>DRIFTSRESULTAT</b>		<b>493 630</b>	<b>-15 299 468</b>
<b>FINANSPOSTER</b>			
Finansinntekter	3	6 754 270	7 234 683
Finanskostnader	3, 15	-9 126 305	-21 438 273
<b>RESULTAT AV FINANSPOSTER</b>		<b>-2 372 035</b>	<b>-14 203 590</b>
<b>ORDINÆRT RESULTAT FØR SKATT</b>		<b>-1 878 405</b>	<b>-29 503 058</b>
Skattekostnad på ordinært resultat	19	-764 066	-4 510 956
<b>ORDINÆRT RESULTAT</b>		<b>-1 114 339</b>	<b>-24 992 102</b>
<b>ÅRSRESULTAT</b>		<b>-1 114 339</b>	<b>-24 992 102</b>
<b>OVERFØRINGER</b>			
Overført fra annen egenkapital		-1 114 339	-24 992 102
<b>SUM OVERFØRINGER</b>		<b>-1 114 339</b>	<b>-24 992 102</b>



## O.B. Wiik A/S

## Balanse

EIENDELER	Note	2021	2020
<b>ANLEGGSMIDLER</b>			
<b>Immaterielle eiendeler</b>			
Lisenser, programvare og FoU	10	7 386 123	7 607 410
Utsatt skattefordel	19	6 147 413	5 383 347
<b>Sum immaterielle eiendeler</b>		<b>13 533 536</b>	<b>12 990 756</b>
<b>Varige driftsmidler</b>			
Tomter, bygninger o.a. fast eiendom	10	860 180	1 091 373
Driftsløsøre, inventar, biler og utstyr	10, 14	86 672 713	69 055 923
<b>Sum varige driftsmidler</b>		<b>87 532 893</b>	<b>70 147 296</b>
<b>Finansielle driftsmidler</b>			
Investeringer i datterselskap	15	7 807 913	7 807 913
Depositum og andre langsiktige fordringer		978 816	1 196 723
<b>Sum finansielle driftsmidler</b>		<b>8 786 729</b>	<b>9 004 636</b>
<b>SUM ANLEGGSMIDLER</b>		<b>109 853 158</b>	<b>92 142 688</b>
<b>OMLØPSMIDLER</b>			
Varer	4, 14	69 351 160	64 272 315
<b>Fordringer</b>			
Kundefordringer	14	60 619 331	34 527 939
Andre kortsiktige fordringer	16, 18	14 868 785	2 001 917
<b>Sum fordringer</b>		<b>75 488 115</b>	<b>36 529 856</b>
<b>SUM OMLØPSMIDLER</b>		<b>144 839 275</b>	<b>100 802 171</b>
<b>SUM EIENDELER</b>		<b>254 692 433</b>	<b>192 944 859</b>



## O.B. Wiik A/S

## Balanse


EGENKAPITAL OG GJELD	Note	2021	2020
<b>EGENKAPITAL</b>			
<b>Innskutt egenkapital</b>			
Aksjekapital	8	15 388 800	15 388 800
Overkurs		1 605 005	1 605 005
<b>Sum innskutt egenkapital</b>		<b>16 993 805</b>	<b>16 993 805</b>
<b>Opptjent egenkapital</b>			
Annen egenkapital		49 008 799	50 123 138
<b>Sum opptjent egenkapital</b>		<b>49 008 799</b>	<b>50 123 138</b>
<b>SUM EGENKAPITAL</b>	<b>9</b>	<b>66 002 604</b>	<b>67 116 943</b>
<b>GJELD</b>			
<b>Annen langsiktig gjeld</b>			
Gjeld til kredittinstitusjoner	13, 14	43 500 000	38 316 663
Øvrig langsiktig gjeld	11, 14	3 808 135	4 966 399
<b>Sum annen langsiktig gjeld</b>		<b>47 308 135</b>	<b>43 283 062</b>
<b>Kortsiktig gjeld</b>			
Gjeld til kredittinstitusjoner	14	24 157 714	30 238 311
Leverandørgjeld	16	62 532 131	24 967 117
Skyldige offentlige avgifter		11 901 178	10 416 993
Annen kortsiktig gjeld	16	42 790 672	16 922 433
<b>Sum kortsiktig gjeld</b>		<b>141 381 693</b>	<b>82 544 853</b>
<b>SUM GJELD</b>		<b>188 689 829</b>	<b>125 827 916</b>
<b>SUM EGENKAPITAL OG GJELD</b>		<b>254 692 433</b>	<b>192 944 859</b>




O.B. Wiik A/S

Balanse


Skedsmokorset, 28.04.2022

  
Kristin Svendsen Karlstad  
styremedlem


  
Niels Kristian John Ramsden Amlie  
styremedlem

  
Finn Atle Haldorsen  
styreleder

  
Rune Birkeland  
styremedlem

  
Nicolai Zuhaar Birkeland  
styremedlem

  
Terje Bulling  
styremedlem

  
Paal Henning Tønnsberg  
daglig leder



## O.B. Wiik AS

## Kontantstrømsoppstilling

Tall i TNOK

	Note	2021	2020
<b>Kontantstrøm fra operasjonelle aktiviteter</b>			
Resultat før skattekostnad		-1 878	-29 503
Ordinær avskrivning	10	16 446	14 264
Nedskrivning av anleggsmidler		0	3 197
Nedskrivning aksjer i datterselskap		0	3 184
Betalt skatt	19	0	0
Gevinst/tap ved salg av driftsmidler		-1 528	567
Endring i kundefordringer		-26 091	16 572
Endring i varelager		-5 079	6 865
Endring i leverandørgjeld		37 565	-6 095
Endring i andre tidsavgrensninger		1 492	17 959
<b>Netto kontantstrøm fra operasjonelle aktiviteter (A)</b>		<b>20 927</b>	<b>27 010</b>
<b>Kontantstrøm fra investeringsaktiviteter</b>			
Innbetalinger ved salg av varige driftsmidler		3 663	7 114
Utbetalinger ved investering i varige driftsmidler	10	-35 745	-34 097
Innbetalinger ved salg av aksjer		0	0
Konvertering av fordringer på datterselskap til aksjekapital		0	-6 356
Utbetalinger ved investering i datterselskap		0	0
<b>Netto kontantstrøm fra investeringsaktiviteter (B)</b>		<b>-32 082</b>	<b>-33 339</b>
<b>Kontantstrøm fra finansieringsaktiviteter</b>			
Innbetaling ved opptak av lån hos kredittinstitusjon		43 500	10 000
Utbetaling ved nedbetaling av lån hos kredittinstitusjon		-48 317	-2 997
Innbetaling ved trekk på kassakreditt		0	0
Utbetaling ved nedkviktering av kassakreditt		3 919	-7 101
Inn/utbetaling ved endring lån til konsernselskaper		12 053	6 419
Utbetalt utbytte		0	0
<b>Netto kontantstrøm fra finansieringsaktiviteter (C)</b>		<b>11 156</b>	<b>6 321</b>
<b>Sammendrag</b>			
Netto endringer i kontanter og kontantekvivalenter (A+B+C)		0	-9
Beholdning i kontanter og kontantekvivalenter 01.01.		0	9
Beholdning i kontanter og kontantekvivalenter 31.12.	5	<b>0</b>	<b>0</b>

Kontanter og kontantekvivalenter består av bankkonti. Se for øvrig note 5 til regnskapet.



O.B. Wiik AS

Noter 2021

Alle tall i TNOK

## Note 1 Regnskapsprinsipper

Årsregnskapet består av resultatregnskap, balanse, kontantstrømoppstilling samt noter og er avlagt i samsvar med regnskapslov, aksjelov og god regnskapsskikk i Norge. Årsregnskapet er basert på de grunnleggende prinsipper om historisk kost, sammenlignbarhet, fortsatt drift, kongruens og forsiktighet.

Transaksjoner regnskapsføres til verdien av vederlaget på transaksjonstidspunktet. Inntekter resultatføres når de er opptjent og kostnader sammenstilles med opptjente inntekter. Betingede tap som er sannsynlige og kvantifiserbare, kostnadsføres.

### *Bruk av estimater*

Utarbeidelsen av årsregnskapet i henhold til god regnskapsskikk forutsetter at ledelsen benytter estimater og forutsetninger som påvirker resultatregnskapet og verdsettelsen av eiendeler og gjeld, samt opplysninger om usikre eiendeler og forpliktelser på balansedagen.

### *Klassifisering og vurdering av balanseposter*

Eiendeler bestemt til varig eie eller bruk er klassifisert som anleggsmidler. Andre eiendeler er klassifisert som omløpsmidler. Fordringer som skal tilbakebetales innen et år er uansett klassifisert som omløpsmidler. Ved klassifisering av kortsiktig og langsiktig gjeld er analoge kriterier lagt til grunn.

Anleggsmidler vurderes til anskaffelseskost, men nedskrives til virkelig verdi når verdifallet forventes ikke å være forbigående. Anleggsmidler med begrenset økonomisk levetid avskrives planmessig. Langsiktig gjeld balanseføres til nominelt mottatt beløp på etableringstidspunktet. Langsiktig gjeld oppskrives ikke til virkelig verdi som følge av renteendring.

Omløpsmidler vurderes til laveste av anskaffelseskost og virkelig verdi. Kortsiktig gjeld balanseføres til nominelt mottatt beløp på etableringstidspunktet. Kortsiktig gjeld oppskrives ikke til virkelig verdi som følge av renteendring.

Enkelte poster er vurdert etter andre regler, og redegjøres for nedenfor.

### *Tidspunkt for inntektsføring*

Inntektsføring skjer på leveringstidspunktet for solgte varer. Driftsinntekter er presentert brutto, redusert med rabatter og årsbonuser til kunder, samt øvrige prisreduksjoner. Tjenester inntektsføres etter hvert som tjenestene leveres/utføres. Utleieinntekter opptjenes og resultatføres i takt med utleieperioden.

Renteinntekter inntektsføres etter hvert som rentene opptjenes. Utbytte på aksjer i datterselskaper inntektsføres samme regnskapsår som det avsettes i det utdelende selskapet.

### *Prosjekter, inntektsføring*

Kostnader på ikke avsluttede prosjekter balanseføres og inngår i posten varelager. For prosjekter som i det alt vesentlige er levert pr. årslutt avsetter man for en estimert margin i resultatregnskapet. Det er virksomhetens fakturering som legges til grunn for vurderingen om prosjektet er levert, og prosjektkostnader utover estimert margin på leverte prosjekter er presentert som varer i arbeid.

### *Immaterielle eiendeler*

Utgifter til immaterielle eiendeler, herunder utgifter til forskning og utvikling, er balanseført i den utstrekning de alminnelige kriteriene for balanseføring er oppfylt.

### *Varige driftsmidler*

Varige driftsmidler avskrives over forventet økonomisk levetid. Avskrivningene er som hovedregel fordelt lineært.

### *Finansiell leasing*

Driftsmidler som er finansiert gjennom leasing (finansiell leieavtale), er balanseført til verdien av vederlaget i leieavtalen samtidig med den tilhørende forpliktelsen og vurderes etter de generelle vurderingsreglene.



---

**Note 1 Regnskapsprinsipper, forts.**

---

**Aksjer og andeler i datterselskap**

Investeringer i datterselskap er vurdert etter kostmetoden.

**Valuta**

Pengeposter i utenlandsk valuta omregnes til balansedagens kurs.

**Varer**

Varer er vurdert til det laveste av anskaffelseskost og virkelig verdi.

**Fordringer**

Kundefordringer og andre fordringer oppføres til pålydende etter fradrag for avsetning til forventet tap. Avsetning til tap gjøres på grunnlag av en individuell vurdering av de enkelte fordringene.

**Pensjoner**

Pensjonsordninger finansiert via sikrede ordninger er ikke balanseført. Pensjonspremien anses i disse tilfeller som pensjonskostnad og klassifiseres sammen med lønnskostnader.

**Kontantstrømoppstilling**

Kontantstrømoppstillingen er utarbeidet etter den indirekte metode. Kontanter og kontantekvivalenter omfatter kontanter, bankinnskudd og andre kortsiktige, likvide plasseringer.

**Skatter**

Skatter kostnadsføres når de påløper, det vil si at skattekostnaden er knyttet til det regnskapsmessige resultat før skatt.

Skattekostnaden består av betalbar skatt (skatt på årets skattepliktige inntekt) beregnet med 22%, og endring i netto utsatt skatt, beregnet med 22%. Skattekostnaden fordeles på ordinært resultat og resultat av ekstraordinære poster i henhold til skattegrunnlaget. Utsatt skatt og utsatt skattefordel er presentert netto i balansen.

---

**Note 2 Virksomhetsområder og geografisk marked**

---

Selskapets salgsinntekter svarer i sin helhet fra salg og utleie av presenninger, telt og haller.

<i>Salgssinntekter inndelt pr. geografisk marked</i>	<b>2021</b>	<b>2020</b>
Norge	269 691	214 741
Europa	95 620	93 578
Øvrig	891	3 156
<b>Sum inntekter</b>	<b>366 202</b>	<b>311 476</b>



<b>Note 3      Finansinntekter og finanskostnader</b>		
	<b>2021</b>	<b>2020</b>
<b>Finansinntekter</b>		
Agiovinning	6 750	7 203
Renteinntekter bank	-	0
Renteinntekter fra kunder	4	31
Utbytte fra datterselskap	-	-
Renteinntekter konsern	-	-
Andre finansinntekter	0	0
<b>Sum finansinntekt</b>	<b>6 754</b>	<b>7 235</b>
<b>Finanskostnader</b>	<b>2021</b>	<b>2020</b>
Renter til kredittinstitusjoner	2 305	2 282
Nedskrivning av lån til datterselskap	-	5 717
Nedskrivning av aksjer i datterselskap	-	3 184
Andre rentekostnader	836	183
Andre finanskostnader	479	1 144
Agiotap	5 507	8 929
<b>Sum finanskostnad</b>	<b>9 126</b>	<b>21 438</b>

<b>Note 4      Varer</b>		
	<b>2021</b>	<b>2020</b>
Innkjøpte varer	57 404	60 721
Varer i arbeid / prosjekter	13 427	5 122
Nedskrivning for ukurans	-1 480	-1 570
<b>Sum</b>	<b>69 351</b>	<b>64 272</b>

<b>Note 5      Bundne midler</b>		
Det er ikke bundne skattetrekksmidler pr. 31.12.21. Selskapet har en skattetrekksgaranti via sin bankforbindelse på til sammen TNOK 4 500.		
Trekksansvar utgjør på balansetidspunktet TNOK 2 701.		



## Note 6 Lønnskostnader, antall ansatte, godtgjørelser til styre og revisor m.v

Lønnskostnader	2021	2020
Lønninger	55 566	50 249
Arbeidsgiveravgift	8 434	7 719
Pensjonskostnader	3 460	3 525
Andre ytelser	331	492
<b>Sum</b>	<b>67 792</b>	<b>61 985</b>

Gjennomsnittlig antall årsverk 62 65

Ytelser til ledende personer	Daglig leder	Styret
Lønn	3 027	2 440
Bonus	-	-
Andel pensjonspremie	118	-
Annen godtgjørelse	256	-

Daglig leder har avtale om etterlønn i 12 måneder ved opphør av ansettelsesforholdet.

Daglig leder har i tillegg en årlig bonus iht. en bonusplan fastsatt av styret.

Styret har ingen avtale om bonus, overskuddsdeling eller etterlønn ved opphør av verv.

Honorar til revisor	(beløp eks. mva)	
Revisjon		372
Bistand med utarbeidelse av årsregnskap og ligningspapirer		85
Annen bistand av regnskaps- og skattemessig karakter		188
<b>Sum</b>		<b>644</b>

## Note 7 Pensjonskostnader, -midler og -forpliktelser

Selskapet er pliktig til å ha tjenestepensjonsordning etter lov om obligatorisk tjenestepensjon og har en ordning som tilfredstiller lovkravene på dette området.

I tillegg har selskapet en AFP ordning som er del av fellesordningen i LO/NHO og omfatter alle selskapets ansatte.

Innbetalt premie i 2021 utgjør TNOK 3 460.

Det foreligger foreløpig ikke tilstrekkelig informasjon eller grunnlag for balanseføring av ny AFP-ordning.

Inntil disse beregningene foreligger, skal ordningen inntregnes som en innskuddsordning.

## Note 8 Aksjekapital og aksjonærinformasjon

Selskapets aksjekapital på TNOK 15 389 består av 1 344 aksjer á kr. 11 450,-

Det er kun én aksjeklasse og samtlige aksjer er eiet av styremedlem Kristin Anker, gjennom selskapet KCA Holding AS.

## Note 9 Egenkapital

	Aksje- kapital	Overkurs	Annen egenkapital	Sum
Egenkapital 01.01.21	15 389	1 605	50 123	67 117
Årets resultat			-1 114	-1 114
<b>Egenkapital 31.12.21</b>	<b>15 389</b>	<b>1 605</b>	<b>49 009</b>	<b>66 003</b>





---

**Note 12      Finansiell markedsrisiko**

---

*Renterisiko*

Renterisiko oppstår på kort og mellomlang sikt som et resultat av selskapets gjeld har flytende rente.

*Valutarisiko*

Utvikling i valutakurser innebærer både direkte og indirekte en økonomisk risiko for selskapet. Det er ikke inngått avtaler som reduserer denne risikoen pr 31.12.2021, utover at selskapet har etablert en flervaluta konsernkontostruktur.

*Likviditetsrisiko*

Likviditeten i selskapet vurderes som tilfredstillende, og det er ikke besluttet å innføre tiltak som endrer likviditetsrisikoen. Se også note 13.

---

**Note 13      Langsiktig gjeld, gjeld til kredittinstitusjon**

---

	2021	2020
Gjeld som forfaller mer enn 5 år etter regnskapsårets slutt	-	1 009
Gjeld som forfaller tidligere enn 5 år etter regnskapsårets slutt	47 308	42 274
<b>Sum langsiktig gjeld</b>	<b>47 308</b>	<b>43 283</b>

Balansført forpliktelse tilknyttet finansielle leicavtaler utgjør pr. 31.12.21 TNOK 3 808.

Selskapet og konsernet har reforhandlet sin lånegjeld ila. 2021. Av langsiktig lån på TNOK 47 308 er TNOK 43 500 lån fra kredittinstitusjon. Lånet forfaller i sin helhet i juni 2023, men det er forventet at lånet vil reforhandles ved låneperiodens utløp.

Selskapet har etablert kassekreditt med grense på MNOK 40, som inngår i en flervaluta konsernkontostruktur. Samlet trekk på konsernkassekreditt for konsernet O.B.Wiik AS fremgår av selskapsregnskapet (jf. note 14)

---

**Note 14      Pantstillelser og garantier m.v.**

---

	2021	2020
<i>Gjeld som er sikret ved pant og lignende</i>		
Gjeld til kredittinstitusjoner (langsiktig)	43 500	43 283
Annen langsiktig gjeld	3 808	4 966
Gjeld til kredittinstitusjoner (kortsiktig)	-	10 000
Trekk på kassekreditt - konsernkonto	24 158	20 238
<b>Sum</b>	<b>71 466</b>	<b>78 487</b>
<i>Bokført verdi av eiendeler stillet som sikkerhet for gjeld (inkl. trekk kassekreditt)</i>		
Kundefordringer	60 619	34 528
Varelager, ekskl. varer i arbeid	55 924	59 150
Driftsløsøre, maskiner og anlegg	86 672	69 055
<b>Sum</b>	<b>203 216</b>	<b>162 734</b>

Det er i tillegg stillet sikkerhet i fast eiendom i datterselskapet O.B.Wiik AB.

Selskapets bank har videre stilt følgende garantier:

Skattetrekksgaranti	4 500
Kontraktsgaranti (prosjekter)	4 359
Betalingsgaranti	5 979

**Note 15 Investering i datterselskap**

	Ansk. tidspunkt	Forretnings- kontor	Eier- og stemmeandel	Bokført verdi	Årsresultat	Egenkapital
O.B. Wiik AB	20.09.1995	Sverige	100 %	7 129	2 186	24 924
O.B. Wiik Utleie AS	16.11.2009	Skedsmo	100 %	116	165	399
O.B. Wiik Danmark AS	15.01.2011	Danmark	100 %	563	1 529	15 030

Alle tall er omregnet til slutt-/snittkurs i NOK.

O.B. Wiik Canada Ltd. er avviklet i 2021.

**Note 16 Mellomværende med selskap i samme konsern m.v.**

	2021	2020
<b>Fordringer</b>		
Langsiktige fordringer	-	-
Kundefordringer	19 241	10 210
Fordring ifm. konsernkontoordning	-	-
Kortsiktige fordringer	143	13
<b>Sum</b>	<b>19 383</b>	<b>10 223</b>
<b>Gjeld</b>		
Leverandørgjeld	181	141
Gjeld ifm. konsernkontoordning	16 962	4 780
Annens kortsiktig gjeld	-	-
<b>Sum</b>	<b>17 143</b>	<b>4 921</b>

Konsernmellomværende renteberegnes årlig med en rente på 3 % - 4,5%  
Det er ikke avtalt nedbetalingsplan for langsiktig konsernmellomværender.

**Note 17 Transaksjoner med konsernselskaper og nærstående selskaper**

Selskapet inngår i konsernet KCA Holding AS og konsernregnskap kan fås utlevert på konsernspissens adresse.

Transaksjoner med konsernselskaper	2021	2020
<b>Inntekter</b>		
Salg av varer og tjenester	30 798	25 193
Sentralisert administrasjon	5 118	2 280
Renter på mellomværende	-	-
<b>Sum</b>	<b>35 916</b>	<b>27 473</b>
<b>Kostnader</b>		
Varekjøp / andre kjøp	-	640
<b>Sum</b>	<b>-</b>	<b>640</b>



## Note 18 Balanseført FoU

Selskapet har i regnskapsåret to pågående utviklingsprosjekter der man arbeider med å utvikle nye produkter, modeller og løsninger. Det er gjort en avgrensning rundt interne timer og eksterne innkjøp hvorav samlet TNOK 700 av årets lønnskostnader, og TNOK 690 av eksterne innkjøp og konsulentarbeider, samlet TNOK 1 390 (ref. note 10) er balanseført som eiendel. Begge prosjektene er SkatteFUNN-prosjekter. Se note 18 for omtale av regnskapsmessig behandling. Øvrige utgifter knyttet til forskning og utvikling er kostnadsført.

Balanseført FoU for 2021 har i regnskapsåret ikke vært gjenstand for avskrivning, men det påregnes at man fra og med 2022 vil avskrive også denne eiendelen over beregnet levetid og i samsvar med inntjeningen nyvinningene genererer. Forventet samlet inntjening på prosjektene forventes å minst motsvare de samlede utgifter til FoU.

## Note 19 Skatt

	2021	2020	
<i>Årets skattekostnad fremkommer slik:</i>			
Betalbar skatt på årets resultat	-	-	
Brutto endring utsatt skatt	-764	-4 511	
<b>Skattekostnad ordinært resultat</b>	<b>-764</b>	<b>-4 511</b>	
<i>Betalbar skatt i årets skattekostnad fremkommer slik:</i>			
Ordinært resultat før skattekostnad	-1 878	-29 503	
Permanente forskjeller	-1 595	8 999	
Endring midlertidige forskjeller	-4 934	401	
Anvendelse av femførbart underskudd	-	-	
Skattepliktig inntekt / Grunnlag betalbar skatt	-8 407	-20 103	
<b>Betalbar skatt på årets resultat</b>	<b>-</b>	<b>-</b>	
<i>Betalbar skatt i balansen fremkommer slik:</i>			
Betalbar skatt på årets resultat	-	-	
Betalbar skatt på avgitt konsernbidrag	-	-	
<b>Betalbar skatt i balansen</b>	<b>-</b>	<b>-</b>	
	2021	2020	Endring
<i>Spesifikasjon av grunnlag utsatt skatt:</i>			
Anleggsmidler	13 693	9 934	-3 759
Omløpsmidler	-2 026	-2 116	-90
Balanseførte leicavtaler	596	261	-335
Gevinst- og tapskonto	-7	-8	-2
Regnskapsmessig avsetning	-240	-988	-748
<b>Sum midlertidige forskjeller</b>	<b>12 017</b>	<b>7 083</b>	<b>-4 934</b>
Skattemessig fremførbart underskudd	-39 960	-31 553	8 407
<b>Sum grunnlag utsatt skatt</b>	<b>-27 943</b>	<b>-24 470</b>	<b>3 473</b>
<b>Utsatt skatt, skattefordel (-) 22%</b>	<b>-6 147</b>	<b>-5 383</b>	<b>764</b>

Utsatt skattefordel er balanseført. Selskapet og konsernet er avhengig av resultatforbedring og overskudd for å kunne utnytte den balanseførte utsatte skattefordelen. Det forventes overskudd i de kommende årene, men det er usikkerhet knyttet til hvor raskt den utsatte skattefordelen kan utnyttes.

## Note 20 SkatteFUNN

O.B. Wiik A/S har fått godkjent to flerårige SkatteFUNN-prosjekt for hhv. perioden 2021-2022 og 2021-2023.

Tilskudd til forsknings- og utviklingsprosjekter via SkatteFUNN-ordningen utgjør TNOK 1 808, og er klassifisert som andre kortsiktige fordringer. Av dette beløpet er til sammen TNOK 195 ført som reduksjon av årets balanseførte FoU-kostnader (nettoføring). Dette tilskuddet vil resultatføres i takt med avskrivning av FoU fom. 2022. Det resterende beløpet på TNOK 1 613 er ført som en reduksjon av lønnskostnader og andre driftskostnader i regnskapsåret.



---

**Note 21 Hendelser etter balansedagen**

---

Etter ledelsens oppfatning gir det fremlagte resultatregnskap og balanse med tilhørende noter, fyldestgjørende informasjon om driften og den finansielle stillingen ved årskiftet. Det har ikke inntruffet hendelser etter balansedagen med påvirkning på det avlagte årsregnskapet. 1 januar 2022 solgte O.B. Wiik as sine eiere, KCA Holding AS, alle sine aksjer i O.B. Wiik AS til Zurhaar AS. Positive effekter fra samordning av selskapenes virksomheter forventes å styrke O.B. Wiik ytterligere fremover.



## O.B.Wiik AS Årsberetning 2021

### Generelt

Selskapets hovedkontor er lokalisert på Skedsmokorset. Virksomheten er konsentrert rundt flerbrukshaller, arbeidstelt, standard -og spesialkonfeksjonerte presenninger, selskapstelt og tilhørende arrangementsprodukter. Selskapet eier også 100% av aksjene i O.B. Wiik AB (Sverige), O.B. Wiik Utleie AS (Norge) og O.B. Wiik Danmark AS (Danmark).

### Årsregnskapet og forutsetninger om fortsatt drift

Selskapets driftsinntekter i 2021 var på NOK 366,2 mill. som er en økning på NOK 54,7 mill. sammenlignet med året før. Resultat før av- og nedskrivninger (EBITDA) ble NOK 17,0 mill. sammenlignet med NOK 2,2 i 2020. Driftsresultatet (EBIT) i 2021 ble NOK 0,5 mill. sammenlignet med NOK -15,3 mill. Resultat før skatt ble NOK -1,9 mill. sammenlignet med NOK -29,5 mill. i 2020.

På tross av at 2021 også ble preget av negative pandemi – effekter spesielt på vår event-virksomhet, ble året likevel vesentlig bedre enn i 2020. Forbedringen i lønnsomheten skyldtes blant annet økt salg innen øvrige produktområder samt reduserte andre driftskostnader.

Det forventes at den positive utviklingen fra 2021 i ordreinngang, driftsinntekter og lønnsomhet vil fortsette i 2022. Resultatene i selskapet så langt i 2022 er bedre enn i samme periode i 2021.

Styret vil også i år takke alle ansatte og samarbeidspartnere for den store innsatsen og arbeidsviljen som ytes gjennom den daglige driften av selskapet.

Selskapets totale egenkapital utgjorde pr 31.12.2021 MNOK 66,0.

Forutsetningen om fortsatt drift er lagt til grunn for avleggelse av årsregnskapet.

### Miljø

#### Arbeidsmiljø

Arbeidsmiljøet er godt. Selskapet har ikke pålegg fra arbeidstilsynet om arbeidsplassenes sikkerhet og miljø som ikke er tatt hensyn til.

#### Ytre miljø

Etter styrets mening forurenses ikke selskapet det ytre miljø, men arbeider tvert imot for en miljøvennlig profil gjennom gjenbruk av sine produkter. Selskapet er sertifisert som Miljøfyrtårn, for mer detaljert informasjon viser vi til [www.obwiik.no](http://www.obwiik.no).

### Personal

#### Fravær og arbeidsulykker

Sykefraværet har i 2022 vært på 5,4% hvorav 4,4% er knyttet til langtidsfravær. Det har ikke vært personskader i 2021 som har medført sykemelding.

#### Likestilling.

Selskapet har som mål å være en arbeidsplass der det råder full likestilling mellom kvinner og menn. Selskapet har i sin policy innarbeidet forhold rundt likestilling som tar sikte på at det ikke forekommer forskjellsbehandling grunnet kjønn i saker som for eksempel lønn, avansement og rekruttering. Av selskapets 64 ansatte pr 31.12.2021 er 4 kvinner og 60 menn. I styret er det 1 kvinne og 5 menn. Styret og daglig leder er omfattet av O.B. Wiik sin løpende ansvarsforsikring. Denne er plassert hos forsikringsgivere med solid rating.

#### Diskriminering

Diskrimineringslovens formål er å fremme likestilling, sikre like muligheter og rettigheter og å hindre diskriminering på grunn av etnisitet, nasjonal opprinnelse, avstamning, hudfarge, språk, religion og livssyn. Selskapet arbeider for å fremme lovens formål innenfor vår virksomhet blant annet gjennom å ansette medarbeidere fra forskjellige etniske grupper. Disse likestilles med øvige ansatte på alle måter. Detaljert redegjørelse for selskapet arbeid med likestilling og diskriminering finnes på [www.obwiik.no](http://www.obwiik.no).



## Forskning og utvikling

Selskapet driver kontinuerlig med utvikling av nye produkter og konsepter. Kostnader for produkter og tjenester vedrørende utvikling har påløpt både eksternt og internt. Utgiftene knyttet til utvikling av nye modeller er balanseført, øvrige utviklingskostnader er kostnadsført løpende.

## Finansiell risiko

### Markedsrisiko

Utvikling i valutakurser innebærer både direkte og indirekte en økonomisk risiko for selskapet. Det er ikke inngått avtaler som reduserer denne risikoen pr 31.12.2021, utover at selskapet har etablert en flervaluta konsernkontostruktur og realiserer valutaposisjoner hyppigere.

### Kredittrisiko

Risiko for at motpart ikke har økonomisk evne til å oppfylle sine forpliktelser anses som lav, da det historisk sett har vært lite tap på fordringer. Det er ikke inngått avtaler om motregning eller finansielle instrumenter som reduserer kredittrisikoen i selskapet.

### Likviditetsrisiko

På grunn av vekst i ordreinngang og driftsinntekter har tilgjengelig likviditet i perioder vært noe lav og konsernet har derfor blitt tilført økt finansiering i forbindelse med eierskiftet i 2022.

## Hendelser etter balansedagen

Etter styrets oppfatning gir fremlagte resultatregnskap og balanse med tilhørende noter, fyldestgjørende informasjon om driften og stillingen ved årskiftet. I januar 2022 solgte O.B. Wiik as sine eiere, KCA Holding as, alle sine aksjer i O.B.Wiik as til Zurhaar AS. Positive effekter fra samordning av selskapenes virksomheter forventes å styrke O.B.Wiik ytterligere fremover.

## Disponering av resultatet.

Etter styrets oppfatning gir fremlagte resultatregnskap og balanse med tilhørende noter, fyldestgjørende informasjon om driften og stillingen ved årskiftet.

Styret foreslår at årets underskudd, kr 1.114.339 disponeres slik:

Fra annen egenkapital	kr	-1.114.339
Til sammen	kr	<u>-1.114.339</u>

Selskapets totale egenkapital utgjorde pr 31.12.2021 MNOK 66,0.

Skedsmokorset, 28. april 20221

Styret for O.B.Wiik AS

  
Finn Atle Haldorsen  
Styrets leder


  
Rune Birkeland  
Styremedlem

  
Terje Billing  
Styremedlem

  
Nicolai Zurhaar Birkeland  
Styremedlem

  
Kristin Karlstad  
Styremedlem

  
Niels Amlie  
Styremedlem

  
Paal Tønberg  
Administrerende direktør