



## ÅRSREGNSKAPET FOR REGNSKAPSÅRET 2021 - GENERELL INFORMASJON

### Enheten

Organisasjonsnummer: 980 482 553  
Organisasjonsform: Aksjeselskap  
Foretaksnavn: DREYERS FORLAG OSLO AS  
Forretningsadresse: Dronningens gate 16  
0152 OSLO

### Regnskapsår

Årsregnskapets periode: 01.01.2021 - 31.12.2021

### Konsern

Morselskap i konsern: Nei

### Regnskapsregler

Regler for små foretak benyttet: Ja  
Benyttet ved utarbeidelsen av årsregnskapet til selskapet: Regnskapslovens alminnelige regler

### Årsregnskapet fastsatt av kompetent organ

Bekreftet av representant for selskapet: Baker Tilly Grimsrud & Co. ANS  
Dato for fastsettelse av årsregnskapet: 30.06.2022

### Grunnlag for avgivelse

År 2021: Årsregnskapet er elektronisk innlevert  
År 2020: Tall er hentet fra elektronisk innlevert årsregnskap fra 2021

*Det er ikke krav til at årsregnskapet m.v. som sendes til Regnskapsregisteret er undertegnet. Kontrollen på at dette er utført ligger hos revisor/enhetens øverste organ. Sikkerheten ivaretas ved at innsender har rolle/rettighet for innsending av årsregnskapet via Altinn, og ved at det bekreftes at årsregnskapet er fastsatt av kompetent organ.*

Brønnøysundregistrene, 07.09.2023



## Resultatregnskap

Beløp i: NOK	Note	2021	2020
<b>RESULTATREGNSKAP</b>			
<b>Inntekter</b>			
Salgsinntekt		14 106 240	16 046 560
Annen driftsinntekt		884 460	1 469 487
<b>Sum inntekter</b>		<b>14 990 700</b>	<b>17 516 047</b>
<b>Kostnader</b>			
Varekostnad		4 335 885	2 977 728
Lønnskostnad	2	5 672 060	6 029 390
Annen driftskostnad		7 611 727	7 204 216
<b>Sum kostnader</b>		<b>17 619 671</b>	<b>16 211 334</b>
<b>Driftsresultat</b>		<b>-2 628 971</b>	<b>1 304 713</b>
<b>Finansinntekter og finanskostnader</b>			
Annen renteinntekt			272
<b>Sum finansinntekter</b>			<b>272</b>
Annen finanskostnad		12 040	199
<b>Sum finanskostnader</b>		<b>12 040</b>	<b>199</b>
<b>Netto finans</b>		<b>-12 040</b>	<b>73</b>
<b>Ordinært resultat før skattekostnad</b>		<b>-2 641 011</b>	<b>1 304 786</b>
SKATTEKOSTNAD		-220 000	220 000
<b>Ordinært resultat etter skattekostnad</b>		<b>-2 421 011</b>	<b>1 084 786</b>
<b>Årsresultat</b>		<b>-2 421 011</b>	<b>1 084 786</b>
<b>Årsresultat etter minoritetsinteresser</b>		<b>-2 421 011</b>	<b>1 084 786</b>
<b>Totalresultat</b>		<b>-2 421 011</b>	<b>1 084 786</b>
<b>Overføringer og disponeringer</b>			
Avsatt til annen egenkapital			1 084 786
Overført fra annen egenkapital		-2 421 011	



## Resultatregnskap

<b>Beløp i: NOK</b>	<b>Note</b>	<b>2021</b>	<b>2020</b>
Sum overføringer og disponeringer		-2 421 011	1 084 786



### Balanse

Beløp i: NOK	Note	2021	2020
<b>BALANSE - EIENDELER</b>			
<b>Anleggsmidler</b>			
<b>Immaterielle eiendeler</b>			
Sum anleggsmidler		0	0
<b>Omløpsmidler</b>			
<b>Varer</b>			
Sum varer	3	12 000 000	13 000 000
<b>Fordringer</b>			
Kundefordringer		3 774 791	5 056 810
Andre kortsiktige fordringer		1 010 000	929 630
Konsernfordringer	4	819 689	
Sum fordringer		5 604 480	5 986 440
<b>Bankinnskudd, kontanter og lignende</b>			
Bankinnskudd		1 714 382	1 874 470
Sum bankinnskudd, kontanter og lignende		1 714 382	1 874 470
Sum omløpsmidler		19 318 862	20 860 910
<b>SUM EIENDELER</b>		<b>19 318 862</b>	<b>20 860 910</b>
<b>BALANSE - EGENKAPITAL OG GJELD</b>			
<b>Egenkapital</b>			
<b>Innskutt egenkapital</b>			
Aksjekapital	4, 6	100 000	100 000
Annen innskutt egenkapital	6	7 780 000	5 251 761
Sum innskutt egenkapital		7 880 000	5 351 761
<b>Opptjent egenkapital</b>			
Annen egenkapital	6	-2 073 753	2 293 931
Udisponert resultat			



## Balanse

<b>Beløp i: NOK</b>	<b>Note</b>	<b>2021</b>	<b>2020</b>
<b>Sum opptjent egenkapital</b>		<b>-2 073 753</b>	<b>2 293 931</b>
<b>Sum egenkapital</b>		<b>5 806 247</b>	<b>7 645 692</b>
<b>Gjeld</b>			
<b>Langsiktig gjeld</b>			
Utsatt skatt		2 266 000	2 486 000
<b>Sum avsetninger for forpliktelser</b>		<b>2 266 000</b>	<b>2 486 000</b>
<b>Annen langsiktig gjeld</b>			
Langsiktig konserngjeld	4	7 795 000	
<b>Sum annen langsiktig gjeld</b>		<b>7 795 000</b>	
<b>Sum langsiktig gjeld</b>		<b>10 061 000</b>	<b>2 486 000</b>
<b>Kortsiktig gjeld</b>			
Leverandørgjeld		112 215	593 258
Skyldig offentlige avgifter		1 406 463	1 332 476
Annen kortsiktig gjeld		1 932 937	8 803 484
<b>Sum kortsiktig gjeld</b>		<b>3 451 615</b>	<b>10 729 218</b>
<b>Sum gjeld</b>		<b>13 512 615</b>	<b>13 215 218</b>
<b>SUM EGENKAPITAL OG GJELD</b>		<b>19 318 862</b>	<b>20 860 910</b>



## Brønnøysundregistrene

### ÅRSREGNSKAP FOR REGNSKAPSÅRET 2021 - GENERELL INFORMASJON

Journalnummer: 2022 666274

#### Enheten

Organisasjonsnummer: 980 482 553  
Organisasjonsform: Aksjeselskap  
Foretaksnavn: DREYERS FORLAG OSLO AS  
Forretningsadresse: Dronningens gate 16  
0152 OSLO

#### Regnskapsår

Årsregnskapets periode: 01.01.2021 - 31.12.2021

#### Konsern

Morselskap i konsern: Nei

#### Regnskapsregler

Regler for små foretak benyttet: Ja  
Benyttet ved utarbeidelsen av  
årsregnskapet til selskapet: Regnskapslovens alminnelige regler

#### Årsregnskapet fastsatt av kompetent organ

Bekreftet av representant for selskapet: Baker Tilly Grimrud & Co. ANS  
Dato for fastsettelse av årsregnskapet: 30.06.2022

#### Grunnlag for avgivelse

År 2021: Årsregnskap er elektronisk innlevert.  
År 2020: Tall er hentet fra elektronisk innlevert årsregnskap fra 2021.

*Det er ikke krav til at årsregnskapet m.v. som sendes til Regnskapsregisteret er undertegnet. Kontrollen på at dette er utført ligger hos revisor/enhetens øverste organ. Sikkerheten ivaretas ved at innsender har rolle/rettighet for innsending av årsregnskapet via Altinn, og ved at det bekreftes at årsregnskapet er fastsatt av kompetent organ.*

Brønnøysundregistrene, 19.07.2022



Organisasjonsnr: 980 482 553  
DREYERS FORLAG OSLO AS

## RESULTATREGNSKAP

Beløp i: NOK	Note	2021	2020
<b>RESULTATREGNSKAP</b>			
<b>Inntekter</b>			
Salgsinntekt		14 106 240	16 046 560
Annen driftsinntekt		884 460	1 469 487
<b>Sum inntekter</b>		<b>14 990 700</b>	<b>17 516 047</b>
<b>Kostnader</b>			
Varekostnad		4 335 885	2 977 728
Lønnskostnad	2	5 672 060	6 029 390
Annen driftskostnad		7 611 727	7 204 216
<b>Sum kostnader</b>		<b>17 619 671</b>	<b>16 211 334</b>
<b>Driftsresultat</b>		<b>-2 628 971</b>	<b>1 304 713</b>
<b>Finansinntekter og finanskostnader</b>			
Annen renteinntekt			272
<b>Sum finansinntekter</b>			<b>272</b>
Annen finanskostnad		12 040	199
<b>Sum finanskostnader</b>		<b>12 040</b>	<b>199</b>
<b>Netto finans</b>		<b>-12 040</b>	<b>73</b>
<b>Ordinært resultat før skattekostnad</b>			
SKATTEKOSTNAD		-2 641 011	1 304 786
<b>Ordinært resultat etter skattekostnad</b>		<b>-2 421 011</b>	<b>1 084 786</b>
<b>Årsresultat</b>		<b>-2 421 011</b>	<b>1 084 786</b>
<b>Årsresultat etter minoritetsinteresser</b>		<b>-2 421 011</b>	<b>1 084 786</b>
<b>Totalresultat</b>		<b>-2 421 011</b>	<b>1 084 786</b>
<b>Overføringer og disponeringer</b>			
Avsatt til annen egenkapital			1 084 786
Overført fra annen egenkapital		-2 421 011	
<b>Sum overføringer og disponeringer</b>		<b>-2 421 011</b>	<b>1 084 786</b>



Organisasjonsnr: 980 482 553  
DREYERS FORLAG OSLO AS

## BALANSE

Beløp i: NOK

Note	2021	2020
------	------	------

### BALANSE - EIENDELER

#### Anleggsmidler Immaterielle eiendeler

Sum anleggsmidler	0	0
-------------------	---	---

#### Omløpsmidler

##### Varer

Sum varer	3	12 000 000	13 000 000
-----------	---	------------	------------

##### Fordringer

Kundefordringer		3 774 791	5 056 810
-----------------	--	-----------	-----------

Andre kortsiktige fordringer		1 010 000	929 630
------------------------------	--	-----------	---------

Konsernfordringer	4	819 689	
-------------------	---	---------	--

Sum fordringer		5 604 480	5 986 440
----------------	--	-----------	-----------

#### Bankinnskudd, kontanter og lignende

Bankinnskudd		1 714 382	1 874 470
--------------	--	-----------	-----------

Sum bankinnskudd, kontanter og lignende		1 714 382	1 874 470
---	--	-----------	-----------

Sum omløpsmidler		19 318 862	20 860 910
------------------	--	------------	------------

SUM EIENDELER		19 318 862	20 860 910
---------------	--	------------	------------

### BALANSE - EGENKAPITAL OG GJELD

#### Egenkapital

##### Innskutt egenkapital

Aksjekapital	4, 6	100 000	100 000
--------------	------	---------	---------

Annen innskutt egenkapital	6	7 780 000	5 251 761
----------------------------	---	-----------	-----------

Sum innskutt egenkapital		7 880 000	5 351 761
--------------------------	--	-----------	-----------

##### Opptjent egenkapital

Annen egenkapital	6	-2 073 753	2 293 931
-------------------	---	------------	-----------

Udisponert resultat			
---------------------	--	--	--

Sum opptjent egenkapital		-2 073 753	2 293 931
--------------------------	--	------------	-----------

Sum egenkapital		5 806 247	7 645 692
-----------------	--	-----------	-----------

#### Gjeld

##### Langsiktig gjeld

Utsatt skatt		2 266 000	2 486 000
--------------	--	-----------	-----------

Sum avsetninger for forpliktelser		2 266 000	2 486 000
-----------------------------------	--	-----------	-----------



<b>Annen langsiktig gjeld</b>			
Langsiktig konserngjeld	4	7 795 000	
<b>Sum annen langsiktig gjeld</b>		<b>7 795 000</b>	
<b>Sum langsiktig gjeld</b>		<b>10 061 000</b>	<b>2 486 000</b>
<b>Kortsiktig gjeld</b>			
Leverandørgjeld		112 215	593 258
Skyldig offentlige avgifter		1 406 463	1 332 476
Annen kortsiktig gjeld		1 932 937	8 803 484
<b>Sum kortsiktig gjeld</b>		<b>3 451 615</b>	<b>10 729 218</b>
<b>Sum gjeld</b>		<b>13 512 615</b>	<b>13 215 218</b>
<b>SUM EGENKAPITAL OG GJELD</b>		<b>19 318 862</b>	<b>20 860 910</b>



Organisasjonsnr: 980 482 553  
DREYERS FORLAG OSLO AS

NOTEOPPLYSNINGER - SELSKAP - alle poster oppgitt i hele tall

Note

Antall aksjer og aksjeeiere

Note

Antall årsverk i regnskapsåret

Virksomheten har hatt følgende antall årsverk:  
7.00

Omløpsmidler                      Startdato      Sluttdato      Endring

Skattemessig fremf.undersk. Startdato      Sluttdato      Endring

Kortsiktig gjeld                      Startdato      Sluttdato      Endring



**2021**  
**ÅRSRAPPORT**  
**FOR**  
**DREYERS FORLAG OSLO AS**



## DREYERS FORLAG OSLO AS

### RESULTATREGNSKAP

	Note	<u>2021</u>	<u>2020</u>
<b>DRIFTSINNTEKTER:</b>			
Salgsinntekt		14.106.240	16.046.560
Annen driftsinntekt		884.460	1.469.487
		-----	-----
Sum driftsinntekter		<u>14.990.700</u>	<u>17.516.047</u>
<b>DRIFTSKOSTNADER:</b>			
Varekostnad		4.335.885	2.977.728
Lønnskostnad	2	5.672.060	6.029.390
Annen driftskostnad		7.611.727	7.204.216
		-----	-----
Sum driftskostnader		<u>17.619.671</u>	<u>16.211.334</u>
<b>Driftsresultat</b>		<u>-2.628.971</u>	<u>1.304.713</u>
<b>FINANSINNTEKTER OG -KOSTNADER:</b>			
Annen renteinntekt		0	272
Annen finanskostnad		12.040	199
		-----	-----
Resultat av finansposter		<u>-12.040</u>	<u>73</u>
<b>Resultat før skattekostnad</b>		<u>-2.641.011</u>	<u>1.304.786</u>
<b>SKATTEKOSTNAD</b>		<u>220.000</u>	<u>-220.000</u>
		-----	-----
<b>ÅRSRESULTAT</b>		<u><u>-2.421.011</u></u>	<u><u>1.084.786</u></u>
<b>OVERFØRINGER:</b>			
Avsatt til annen egenkapital		0	1.084.786
Overført fra annen egenkapital		2.421.011	0
		-----	-----
Sum overføringer		<u><u>-2.421.011</u></u>	<u><u>1.084.786</u></u>



**DREYERS FORLAG OSLO AS**  
**BALANSE 31. DESEMBER**

<b><u>EIENDELER</u></b>	<b>Note</b>	<b><u>2021</u></b>	<b><u>2020</u></b>
<b>OMLØPSMIDLER:</b>			
Varelager	3	<u>12.000.000</u>	<u>13.000.000</u>
<b>Fordringer</b>			
Kundefordringer		3.774.791	5.056.810
Kundefordringer konsern	4	819.689	0
Andre kortsiktige fordringer		<u>1.010.000</u>	<u>929.630</u>
Sum fordringer		<u>5.604.480</u>	<u>5.986.440</u>
<b>Bankinnskudd</b>		<u>1.714.382</u>	<u>1.874.470</u>
Sum omløpsmidler		<u>19.318.862</u>	<u>20.860.910</u>
<b>SUM EIENDELER</b>		<u>19.318.862</u>	<u>20.860.910</u>





DREYERS FORLAG OSLO AS


BALANSE 31. DESEMBER

<u>EGENKAPITAL OG GJELD</u>	Note	<u>2021</u>	<u>2020</u>
<b>EGENKAPITAL:</b>			
<b>Innskutt egenkapital</b>			
Aksjekapital	4, 6	100.000	100.000
Annen innskutt egenkapital	6	7.780.000	5.251.761
		-----	-----
Sum innskutt egenkapital		<u>7.880.000</u>	<u>5.351.761</u>
<b>Opptjent egenkapital</b>			
Annen egenkapital	6	-2.073.753	2.293.931
		-----	-----
Sum opptjent egenkapital		<u>-2.073.753</u>	<u>2.293.931</u>
Sum egenkapital		<u>5.806.247</u>	<u>7.645.692</u>
<b>GJELD:</b>			
Utsatt skatt		<u>2.266.000</u>	<u>2.486.000</u>
<b>Langsiktig gjeld</b>			
Langsiktig konserngjeld	4	<u>7.795.000</u>	<u>0</u>
<b>Kortsiktig gjeld</b>			
Leverandørgjeld		112.215	593.258
Skyldig offentlige avgifter		1.406.463	1.332.476
Annen kortsiktig gjeld		1.932.937	8.803.484
		-----	-----
Sum kortsiktig gjeld		<u>3.451.615</u>	<u>10.729.218</u>
Sum gjeld		<u>13.512.615</u>	<u>13.215.218</u>
<b>SUM EGENKAPITAL OG GJELD</b>		<u>19.318.862</u>	<u>20.860.910</u>
		=====	=====

Oslo, 24. juni 2022  
Styret i Dreyers Forlag Oslo AS

  
Bjørn Smith-Simonsen  
styreleder

  
Birgitte Marie Siem  
styremedlem

  
Marianne Bjørndal  
styremedlem



## DREYERS FORLAG OSLO AS

### NOTER TIL ÅRSREGNSKAPET FOR 2021

Alle beløp i NOK

#### 1. REGNSKAPSPRINSIPPER

Årsregnskapet er satt opp i samsvar med regnskapsloven og god regnskapsskikk for små foretak. Regnskapet er basert på de grunnleggende prinsippene som historisk kost, sammenlignbarhet, fortsatt drift, kongruens og forsiktighet. Transaksjoner er regnskapsført til verdien av vederlaget på transaksjonstidspunktet. Inntekt inntektsføres når den er opptjent. Utgifter kostnadsføres i samme periode som tilhørende inntekt inntektsføres. Årsregnskapet er avlagt etter samme prinsipper som i foregående år. Se ellers beskrivelse av prinsipper under øvrige noter.

#### 2. YTELSE TIL ANSATTE OG TILLITSVALGTE

Det har i gjennomsnitt vært ansatt 7 årsverk i regnskapsåret. Det er ikke utbetalt styregodtgjørelse i 2021.

<u>Lønnskostnader</u>	<u>2021</u>	<u>2020</u>
Lønninger	4.775.556	5.157.770
Folketrygdavgift	685.815	739.397
Pensjonskostnader	91.393	91.184
Andre ytelser	119.296	41.039
	-----	-----
Totale lønnskostnader	5.672.060	6.029.390
	=====	=====

#### 3. VARELAGER

Varelageret er vurdert til laveste av anskaffelseskost og virkelig verdi. Det er ikke foretatt nedskrivning for ukurans pr. 31. desember 2021.

Anskaffelseskosten består av backlist, trykkost, lønn og markedsføringstjenester.



## DREYERS FORLAG OSLO AS

### NOTER TIL ÅRSREGNSKAPET FOR 2021

Alle beløp i NOK

#### 4. AKSJEEIERE OG AKSJEKAPITAL

Antall aksjer	100
Pålydende	1.000

<u>Selskapets aksjeeiere</u>	<u>Eierandel</u>
Mater AS	100 %

Dreyer Forlag Oslo AS har en utestående gjeld til Mater AS pr. 31. desember 2021 på kr 7.795.000. Det er ikke avtalt tilbakebetalingstidspunkt.

Dreyer Forlag Oslo AS har en utestående fordring til søsterselskapet Pax Forlag AS pr. 31. desember 2021 på kr 819.689. Det er ikke avtalt tilbakebetalingstidspunkt.

#### 5. SKATTER

Selskapet har pr. 31. desember 2021 et fremførbart underskudd på kr 9.553.257 som ikke er aktivert i balansen.

#### 6. EGENKAPITAL

	<u>Aksje-</u> <u>kapital</u>	<u>Annen</u> innskutt kapital	<u>Annen</u> <u>egenkapital</u>	<u>Sum</u>
Egenkapital pr. 1. januar 2021	100.000	5.251.761	2.295.497	7.647.258
Overføring innskutt EK/annen EK	0	2.528.239	-2.528.239	0
Årets underskudd	0	0	-2.421.011	-2.421.011
Mottatt konsernbidrag	0	0	580.000	580.000
Egenkapital pr. 31. desember 2021	<u>100.000</u>	<u>7.780.000</u>	<u>-2.073.753</u>	<u>5.806.247</u>



Til generalforsamlingen i  
**Dreyers Forlag Oslo AS**

## UAVHENGIG REVISORS BERETNING FOR 2021

### *Konklusjon*

Vi har revidert Dreyers Forlag Oslo AS' årsregnskap som viser et underskudd på kr 2.421.011. Årsregnskapet består av balanse pr. 31. desember 2021 og resultatregnskap for regnskapsåret avsluttet pr. denne datoen og noter til årsregnskapet, herunder et sammendrag av viktige regnskapsprinsipper.

### Etter vår mening

- oppfyller årsregnskapet gjeldende lovkrav, og
- gir årsregnskapet et rettviseende bilde av selskapets finansielle stilling pr. 31. desember 2021 og av dets resultat og kontantstrømmer for regnskapsåret avsluttet pr. denne datoen i samsvar med regnskapslovens regler og god regnskapsskikk i Norge.

### *Grunnlag for konklusjonen*

Vi har gjennomført revisjonen i samsvar med de internasjonale revisjonsstandardene International Standards on Auditing (ISA-ene). Våre oppgaver og plikter i henhold til disse standardene er beskrevet nedenfor under Revisors oppgaver og plikter ved revisjonen av årsregnskapet. Vi er uavhengige av selskapet slik det kreves i lov, forskrift og International Code of Ethics for Professional Accountants (inkludert internasjonale uavhengighetsstandarder) utstedt av the International Ethics Standards Board for Accountants (IESBA-reglene), og vi har overholdt våre øvrige etiske forpliktelser i samsvar med disse kravene. Innhentet revisjonsbevis er etter vår vurdering tilstrekkelig og hensiktsmessig som grunnlag for vår konklusjon.

### *Ledelsens ansvar for årsregnskapet*

Ledelsen er ansvarlig for å utarbeide årsregnskapet og for at det gir et rettviseende bilde i samsvar med regnskapslovens regler og god regnskapsskikk i Norge. Ledelsen er også ansvarlig for slik intern kontroll som den finner nødvendig for å kunne utarbeide et årsregnskap som ikke inneholder vesentlig feilinformasjon, hverken som følge av misligheter eller utilsiktede feil.

Ved utarbeidelsen av årsregnskapet må ledelsen ta standpunkt til selskapets evne til fortsatt drift og opplyse om forhold av betydning for fortsatt drift. Forutsetningen om fortsatt drift skal legges til grunn for årsregnskapet så lenge det ikke er sannsynlig at virksomheten vil bli avvirket.



*Revisors oppgaver og plikter ved revisjonen av årsregnskapet*

Vårt mål er å oppnå betryggende sikkerhet for at årsregnskapet som helhet ikke inneholder vesentlig feilinformasjon, hverken som følge av misligheter eller utilsiktede feil, og å avgi en revisjonsberetning som inneholder vår konklusjon. Betryggende sikkerhet er en høy grad av sikkerhet, men ingen garanti for at en revisjon utført i samsvar med ISA-ene, alltid vil avdekke vesentlig feilinformasjon som eksisterer. Feilinformasjon kan oppstå som følge av misligheter eller utilsiktede feil. Feilinformasjon blir vurdert som vesentlig dersom den enkeltvis eller samlet med rimelighet kan forventes å påvirke økonomiske beslutninger som brukerne foretar basert på årsregnskapet.

For videre beskrivelse av revisors oppgaver og plikter vises det til <https://revisorforeningen.no/revisjonsberetninger>

Baker Tilly Grimstad & Co.



Kåre Uppheim  
Statsautorisert revisor

Oslo, 24. juni 2022