



ÅRSREGNSKAPET FOR REGNSKAPSÅRET 2022 - GENERELL INFORMASJON

Enheten

Organisasjonsnummer:	962 959 318
Organisasjonsform:	Aksjeselskap
Foretaksnavn:	ELKRAFT AKSJESELSKAP
Forretningsadresse:	Kjennveien 167 1473 LØRENSKOG

Regnskapsår

Årsregnskapets periode:	01.01.2022 - 31.12.2022
-------------------------	-------------------------

Konsern

Mørselskap i konsern:	Ja
Konsernregnskap lagt ved:	Ja

Regnskapsregler

Regler for små foretak benyttet:	Nei
Benyttet ved utarbeidelsen av årsregnskapet til selskapet:	Regnskapslovens alminnelige regler
Benyttet ved utarbeidelsen av årsregnskapet til konsernet:	Regnskapslovens alminnelige regler

Årsregnskapet fastsatt av kompetent organ

Bekreftet av representant for selskapet:	Marius Nerbye
Dato for fastsettelse av årsregnskapet:	30.06.2023

Grunnlag for avgivelse

År 2022: Årsregnskapet er elektronisk innlevert
År 2021: Tall er hentet fra elektronisk innlevert årsregnskap fra 2022

Det er ikke krav til at årsregnskapet m.v. som sendes til Regnskapsregisteret er undertegnet. Kontrollen på at dette er utført ligger hos revisor/enhetens øverste organ. Sikkerheten ivaretas ved at innsender har rolle/rettighet for innsending av årsregnskapet via Altinn, og ved at det bekreftes at årsregnskapet er fastsatt av kompetent organ.

Brønnøysundregistrene, 19.07.2024



Resultatregnskap

Beløp i: NOK	Note	2022	2021
RESULTATREGNSKAP			
Inntekter			
Salgsinntekt	1	977 219 279	
Sum inntekter		977 219 279	
Kostnader			
Varekostnad		767 872 220	
Lønnskostnad	2	22 678 313	
Avskrivning på varige driftsmidler og immaterielle eiendeler	3	1 023 500	
Annen driftskostnad	2,3	14 352 055	
Sum kostnader		805 926 088	
Driftsresultat		171 293 191	
Finansinntekter og finanskostnader			
Inntekt på investering i datterselskap og tilknyttet selskap	4	66 088 000	
Renteinntekt fra foretak i samme konsern		23 475	
Annen renteinntekt		8 141 303	
Annen finansinntekt		46 127 793	
Sum finansinntekter		120 380 571	
Rentekostnad til foretak i samme konsern	4	96 830	
Annen rentekostnad		1 342 443	
Annen finanskostnad		34 079 703	
Sum finanskostnader		35 518 976	
Netto finans		84 861 595	
Ordinært resultat før skattekostnad		256 154 786	0
Skattekostnad på ordinært resultat	5	41 815 850	
Ordinært resultat etter skattekostnad		214 338 936	0
Årsresultat		214 338 936	0
Overføringer og disponeringer			
Ordinært utbytte		100 000 000	



Resultatregnskap

Beløp i: NOK	Note	2022	2021
Overføringer til/fra annen egenkapital		114 338 936	
Sum overføringer og disponeringer		214 338 936	



Balanse

Beløp i: NOK	Note	2022	2021
BALANSE - EIENDELER			
Anleggsmidler			
Immaterielle eiendeler			
Utsatt skattefordel	5	1 670 959	
Sum immaterielle eiendeler		1 670 959	
Varige driftsmidler			
Tomter, bygninger og annen fast eiendom	3	12 244 000	
Driftsløsøre, inventar, verktøy, kontormaskiner og lignende	3	531 800	
Sum varige driftsmidler		12 775 800	
Finansielle anleggsmidler			
Investering i datterselskap	4	14 206 269	
Andre fordringer	6	19 215 245	
Sum finansielle anleggsmidler		33 421 514	
Sum anleggsmidler		47 868 273	0
Omløpsmidler			
Varer			
Fordringer			
Kundefordringer	6,7	98 599 744	
Opptjente ikke fakturerte inntekter	1	55 954 389	
Andre kortsiktige fordringer	4,6	134 750 677	
Sum fordringer		289 304 810	
Bankinnskudd, kontanter og lignende			
Bankinnskudd, kontanter og lignende	7	796 883 350	
Sum bankinnskudd, kontanter og lignende		796 883 350	
Sum omløpsmidler		1 086 188 160	0
SUM EIENDELER		1 134 056 433	0



Balanse

Beløp i: NOK	Note	2022	2021
BALANSE - EGENKAPITAL OG GJELD			
Egenkapital			
Innskutt egenkapital			
Selskapskapital	8	30 243 000	
Sum innskutt egenkapital		30 243 000	
Opptjent egenkapital			
Annen egenkapital		529 309 866	
Sum opptjent egenkapital		529 309 866	
Sum egenkapital	9	559 552 866	0
Gjeld			
Langsiktig gjeld			
Annen langsiktig gjeld			
Øvrig langsiktig gjeld	6	41 081 357	
Sum annen langsiktig gjeld		41 081 357	
Sum langsiktig gjeld		41 081 357	0
Kortsiktig gjeld			
Leverandørgjeld	6	6 724 257	
Betalbar skatt	5	42 311 484	
Skyldige offentlige avgifter		2 002 787	
Utbytte	9	100 000 000	
Forskuddsfakturerte inntekter	1	84 782 320	
Annen kortsiktig gjeld		297 601 362	
Sum kortsiktig gjeld		533 422 210	
Sum gjeld		574 503 567	0
SUM EGENKAPITAL OG GJELD		1 134 056 433	0



Konsernets resultatregnskap

Beløp i: NOK	Note	2022	2021
RESULTATREGNSKAP			
Inntekter			
Salgsinntekt	3	4 838 350 447	
Sum inntekter		4 838 350 447	
Kostnader			
Varekostnad		4 396 130 814	
Lønnskostnad	2	82 112 710	
Avskrivning på varige driftsmidler og immaterielle eiendeler	7	1 450 139	
Annen driftskostnad	2	34 100 961	
Sum kostnader		4 513 794 624	
Driftsresultat		324 555 823	
Finansinntekter og finanskostnader			
Annen renteinntekt		19 656 021	
Annen finansinntekt		46 127 793	
Sum finansinntekter		65 783 814	
Annen rentekostnad		1 699 963	
Annen finanskostnad		39 701 250	
Sum finanskostnader		41 401 213	
Netto finans		24 382 601	
Ordinært resultat før skattekostnad		348 938 424	0
Skattekostnad på ordinært resultat	6	71 582 856	
Ordinært resultat etter skattekostnad		277 355 568	0
Årsresultat		277 355 568	0
Overføringer og disponeringer			
Ordinært utbytte		100 000 000	
Overføringer til/fra annen egenkapital		177 355 568	
Sum overføringer og disponeringer		277 355 568	



Konsernets balanse

Beløp i: NOK	Note	2022	2021
BALANSE - EIENDELER			
Anleggsmidler			
Immaterielle eiendeler			
Goodwill	8	346 381	
Sum immaterielle eiendeler		346 381	
Varige driftsmidler			
Tomter, bygninger og annen fast eiendom	7	20 030 142	
Driftsløsøre, inventar, verktøy, kontormaskiner og lignende	7	875 245	
Sum varige driftsmidler		20 905 387	
Finansielle anleggsmidler			
Andre fordringer		131 939	
Sum finansielle anleggsmidler		131 939	
Sum anleggsmidler		21 383 707	0
Omløpsmidler			
Varer			
Fordringer			
Kundefordringer	3,4	735 321 771	
Andre fordringer		62 599 055	
Sum fordringer		797 920 826	
Bankinnskudd, kontanter og lignende			
Bankinnskudd, kontanter og lignende	4	1 164 972 881	
Sum bankinnskudd, kontanter og lignende		1 164 972 881	
Sum omløpsmidler		1 962 893 707	0
SUM EIENDELER		1 984 277 414	0

BALANSE - EGENKAPITAL OG GJELD



Konsernets balanse

Beløp i: NOK	Note	2022	2021
Egenkapital			
Innskutt egenkapital			
Selskapskapital	5	30 243 000	
Sum innskutt egenkapital		30 243 000	
Opptjent egenkapital			
Annen egenkapital	5	805 239 848	
Sum opptjent egenkapital		805 239 848	
Sum egenkapital		835 482 848	0
Gjeld			
Langsiktig gjeld			
Utsatt skatt	6	9 612 018	
Sum avsetninger for forpliktelser		9 612 018	
Annen langsiktig gjeld			
Sum langsiktig gjeld		9 612 018	0
Kortsiktig gjeld			
Leverandørgjeld		173 925 629	
Betalbar skatt	6	42 311 484	
Skyldige offentlige avgifter		56 739 710	
Utbytte	5	100 000 000	
Forskuddsfakturerte inntekter	3	378 159 063	
Annen kortsiktig gjeld		388 046 662	
Sum kortsiktig gjeld		1 139 182 548	
Sum gjeld		1 148 794 566	0
SUM EGENKAPITAL OG GJELD		1 984 277 414	0



Elkraft AS

Org nr 962 959 318

og

Elkraft Konsern

Årsrapport 2022

Styrets beretning
Årsregnskap Elkraft AS
Årsregnskap konsern
Revisors beretning

05. juni 2023



ELKRAFT

Styrets beretning

Virksomhetens art og omfang

Elkraft AS tilbyr et helhetlig konsept bestående av elektrisk kraft og kostnadsbesparende tjenester innen energiøkonomisering og administrasjon til bedriftsmarkedet i Norge. Virksomheten drives etter konsesjon fra norske myndighetene ved NVE. Selskapets hovedkontor er i Lørenskog, der det har vært siden etableringen. Elkraft AS har i tillegg avdelingskontor i Drammen.

Elkraft AS ble dannet i 1992 etter dereguleringen av kraftmarkedet i Norge.

Elkraft AS har etablert heleide datterselskaper og har utviklet seg til et konsern som er representert i alle skandinaviske land:

Elkraft Sverige AB ble opprettet kort tid etter morselskapet, da det svenske kraftmarkedet var liberalisert allerede i 1991. Selskapet har hovedkontor i Stockholm, og avdelinger i Gøteborg og Malmø.

Norsk Elkraft Danmark AS ble opprettet i 2005 etter liberaliseringen av det danske kraftmarkedet i 2001. Selskapet har hovedkontor i København og avdelingskontor i Vejle på Jylland.

Oy Elkraft Finland AB ble etablert i 2011. Selskapet har kontorer i Helsingfors.

Elkraft AS eier også det norske selskapet Gaskraft AS, men det har ikke vært drift i selskapet i 2022.

Konsernet har siden starten i 1992 hatt en stabil vekst.

Resultater, likviditet og finansiering

Elkraft AS omsatte siste år for NOK 977 mill. Konsernets omsetning var i 2022 NOK 4 838 mill, som er en økning fra NOK 3 099 mill. i 2021.

Av denne omsetningen sto Norge for 20,2 %, Sverige for 32,0 %, Danmark for 45,2 % og Finland for 2,6 %.

Årsoverskuddet i Elkraft AS 2022 etter mottatt utbytte fra datterselskaper ble NOK 214,3 mill., mens det konsoliderte årsoverskuddet for konsernet ble NOK 277,3 mill.

Samlet kontantstrøm fra operasjonelle aktiviteter i konsernet i året 2022 er på NOK 395,0 mill. Likviditeten i selskapet og konsernet er god, og konsernets kontantbeholdning pr 31.12.2022, var NOK 1 164,9 mill.

Totalkapitalen i Elkraft AS var ved årsskiftet NOK 1 134,1 mill. og i konsernet NOK 1 984,2 mill. Verken morselskapet eller konsernet hadde langsiktig, rentebærende gjeld ved årsskiftet.

Bokført egenkapital pr 31.12.2022 var henholdsvis NOK 559,5 mill. i mor og NOK 835,4 mill. for konsernet.

Året 2022 har for kraftbransjen vært et turbulent år. Eftervirkningene etter pandemien, kraftkrisen i Europa og de høye kraftprisene har gitt et urolig marked. Mange kunder har presset likviditet som følge av nedstengingene under pandemien. Gjenåpningen av samfunnet går langsommere enn forventet, noe som bla a kan skyldes folks endring av vaner under pandemien. Uroen rundt økte strømpriser har ført til redusert forbruk og søkelys på innsparinger og energiøkonomisering. Utover leveransen av elektrisk kraft tilbyr Elkraft AS, via sin tekniske avdeling, en rekke tekniske tjenester, som hjelper kundene å oppnå effektiv energiutnyttelse og derved redusere kostnadene.

Omsetningen har i 2022 hatt en økning i alle land, først og fremst pga de økte kraftprisene, men også økning i volum. Økningen har vært størst i Danmark, hvor Norsk Elkraft Danmark AS er etablert som en solid leverandør. I et urolig og avventende marked har søkelyset vært satt på energiøkonomisering og reduksjon av forbruk, i tillegg til at prisutviklingen skaper uro i næringslivet. Dette er forhold som vil gi utfordringer også fremover i 2023. Krigen i Ukraina og dens påvirkning av energisituasjonen i Europa forventes fortsatt å legge press på priser og stille krav til økonomisering med de ressurser som er tilgjengelig på energimarkedet i 2023.

Styret konstaterer at konsernets finansielle stilling er god.

Arbeidsmiljø og personale

Sykefraværet i Elkraft AS var i 2022 på 7,1 %. Dette er en gledelig nedgang fra 2021 hvor fraværet var på 12,5 %. Det høye fraværet skyldes bl. a ansatte som er langtidssykmeldte, og fravær som følge av pandemien. Det øvrige fraværet er stabilt.

Som et ledd i arbeidet med å redusere fravær, tilbys alle ansatte medlemskap på og treningssenter og fysioterapi på arbeidsplassen for å forbygge belastningsskader. Dette er populære tiltak som styrker fellesskapet, og har resultert i at Elkraft AS bl.a. har stilt med eget lag i Holmenkollstafetten de siste årene.

Det har ikke blitt rapportert om arbeidsuhell eller ulykker som har resultert i materielle skader, eller i personskader i løpet av året.

Arbeidsmiljøet er etter styrets mening godt. Samarbeidet mellom ledelsen og de ansatte fremstår som positivt og konstruktiv. Ved å benytte de plattformene Elkraft AS disponerer til gjennomføring av elektroniske møter, har vi klart å opprettholde et godt miljø gjennom pandemien, hvor alle viser omtanke for hverandre, og yter det lille ekstra for samholdet i virksomheten.

Likestilling og diskriminering

Konsernet har som mål å være en arbeidsplass der det råder full likestilling mellom kvinner og menn. Konsernet har i sin policy innarbeidet forholdet rundt likestilling og diskriminering som

skal sikre at det ikke forekommer forskjellsbehandling grunnet kjønn eller etnisk opprinnelse i saker som for eksempel lønn, avansement og rekruttering.

Kvinneandelen i konsernet utgjør ca 50 %. Styret består av en kvinne og fire menn.

Arbeidstidsordninger i selskapet følger ulike stillinger og er uavhengig av kjønn.

Miljørapportering

Driften er innenfor de miljøkrav som myndighetene stiller. Konsernet driver ikke selv med produksjon eller distribusjon av elektrisk kraft, og har dermed ingen direkte innvirkning på miljøet i den forbindelse. Elkraft AS er fra 2022 sertifisert Miljøfyrtårn bedrift, og fortsetter arbeidet med å redusere vårt miljøavtrykk, både hva angår bedriftens eget forbruk, og i forhold til å tilby våre kunder de mest miljøvennlige alternativer.

Åpenhetsloven

Virksomheten omfattes av Åpenhetsloven og er derigjennom forpliktet til å gjennomføre en vurdering og kartlegging selskapets verdikjede, herunder leverandører og andre samarbeidspartnere.

Fullstendig rapport vil være å finne på Elkraft AS sin hjemmeside, www.elkraft.no fra 30.06.2023, hvor rapporten kan lastes ned om ønskelig.

Fremtidig utvikling

Elkraft AS er, etter mer enn 30 års drift, etablert som en trygg og solid leverandør i kraftmarkedet. Satsningen på utvidet bruk av elektronisk kommunikasjon de siste årene, har gjort arbeidet enklere under pandemien. Det satses mye på tekniske tjenester og bistand som kan hjelpe kundene med å redusere kostnadene ved bedre, og smartere, utnyttelse av sine ressurser for å spare strøm, og ikke minst miljøvennlige løsninger. Pandemien ledet oss inn i økt bruk av elektroniske møtevirksomhet og redusert reising. Dette videreføres som ledd i firmaets miljøsatsing. Omsetningen har, som følge av de høye kraftprisene og alle tiltakene for å redusere forbruket for den enkelte, vist en reduksjon i volum for den enkelte kunde, mens samlet volum viser igjen tegn til økning, og gir grunn til tro på fremtiden.

Elkraft Sverige AB er sertifisert i henhold til standard ISO 9001, ISO 14001 samt OHSAS 18001. Sverige har i 2022 opplevd en økning av omsetning, noe som delvis skyldes den høye strømprisen i markedet, men de har også opplevd en vekst i markedet.. Tidligere satsing på elektroniske løsninger har bidratt positivt i et krevende marked, og bidratt til årets resultat.



Styret har tiltro til positive utvikling i 2023, selv om økt energibehov og høye priser i kraftmarkedet vil bidra til et krevende marked fremover.

Norsk Elkraft Danmark AS er i 2022 blant de største energileverandørene på det danske markedet. Lave kostnader har gitt gunstige priser til kundene, dette har bidratt til nye kunder og økt omsetning. Det satses på levering av mest mulig fornybar energi til kundene, et produkt som er etterspurt. 2022 har vært et år med høye kraftpriser, og det har vært lagt mye arbeid i å redusere, og å økonomisere forbruket. På tross av dette har selskapet opplevd en vekst i omsetningen i 2022. Styret ser på utviklingen som positivt, og har tro på at 2023 skal gi et godt resultat.

Oy Elkraft Finland Ab har i 2022 hatt en økning i omsetningen, og leverer solid overskudd. Kraftkrisen i Europa og de vedvarende høye prisene har også her vært en pådriver for omsetningsveksten, men det har i tillegg vært en økning i volum. Innføringen av det nye ERP – systemet har bidratt positivt til forenklet kommunikasjon under pandemien, og bidrar til redusert miljøpåvirkning. Styret ser positivt på utviklingen for den finske avdelingen i årene som kommer.

Det er god drift i alle konsernets selskaper så langt i 2023. Vedvarende høye strømpriser og kraftkrisen i Europa skaper fremdeles uro i markedet, og leder til bevissthet om behov for energiøkonomiseringstiltak og søkelys på kostnader. Det forventes en del tap som følge av konkurser og betalingsproblemer blant kunder i alle landene, men her er det allerede gjort tiltak for å redusere taprisikoen.

Driften i 2022 har, som for de fleste andre næringer, vært preget av optimisme som følge av gjenåpningen etter pandemien, ispedd mørke skyer som følge av krigen i Ukraina og den påfølgende energikrisen i Europa, med historisk høye kraftpriser over tid. Virkningen i næringslivet er merkbare både når det gjelder forbruk og betalingsevne. Problemene med vedvarende høy pris i markedet, fører til endringer i forbruk og behov for tiltak for å redusere forbruk av elektrisk kraft.

Styrets målsetning er å ta vare på selskapets ansatte, samtidig som forbindelsen til kunder styrkes gjennom samarbeid og aktiviteter som teknisk bistand til energiøkonomisering.

Drifts- og produktorisiko

Konsernet Elkraft forestår ikke produksjon eller transport av elektrisk kraft. Selskapene løper derfor i så måte ingen produktorisiko mot kundene.

Elkraft AS har all fysisk leveranse av kraft via Nordpool Spot, all finansiell handel fra Statkraft AS, NASDAQ OMX, Axpo Nordic AS og Fortum Power and Heat Oy. Elkraft har kjøpt garantier for dette oppgjøret i henhold til regler fastsatt av offentlige myndigheter.



Variierende mengder kraft kjøpes på termin med det formål å redusere den langsiktige prisrisikoen for kundene. Det er knyttet risiko til terminhandel av strøm. Prisene kan gå opp eller ned. Kunder kan falle fra og behov kan falle bort. Konsernet har egne ressurser med betydelig analytisk kompetanse og erfaring på dette området. Risikobildet blir daglig analysert og overvåket. Det begrenser risikoen. Frafallsrisikoen ved konkurs eller opphør er spredt på et stort antall kunder og er derfor også begrenset. For å redusere tapsrisiko legges det betydelige ressurser i kredittvurdering av kunder før oppstart av leveranse.

Finansiell risiko

Styret vurderer likviditeten i konsernet som god. Konsernet har ingen ekstern, rentebærende gjeld.

Kundefordringene er balansert med forfall over faktureringsperioden. Det har vært en viss forskyvning mot etterskuddsvis fakturering, en utvikling som forventes å fortsette. Dette vil over tid redusere fri likviditet. Styret anser det ikke som nødvendig med spesielle tiltak for å styrke tilgjengelig kapital i noen av selskapene ut over hva som er nevnt ovenfor.

Det er risiko knyttet til kundefordringer. Selskapene i konsernet arbeider målbevisst med tiltak for å redusere denne risikoen. Det er ikke inngått avtaler om motregning eller etablert finansielle instrumenter som minimerer kredittrisikoen i Elkraft AS. Realiserte tap har vært relativt sett små i hele konsernet. Eftervirkninger etter pandemien påvirker risikobildet, og sammen med de vedvarende høye strømprisene forventes det en økning i antall konkurser i 2023. Dette er tatt hensyn til i tapsavsetninger.

Konsernet er eksponert for endringer i valutakursene for norske, svenske og danske kroner mot Euro. Størstedelen av kraften kjøpes i Euro og selges i lokal valuta. Det er gjort tiltak for å redusere konsernets valutarisiko.

Forsikringer

Elkraft AS har for 2022 styreansvarsforsikring.

Årsoverskudd og disponeringer

Styret foreslår følgende disponering av årsoverskuddet i Elkraft AS:

Annen egenkapital	NOK	114 338 936,-
Utbytte	NOK	100 000 000,-
Totalt disponert	NOK	214 338 936,-

Selskapets frie egenkapital er etter dette NOK 529 309 866,-.




Fortsatt drift

Styret mener at årsregnskapet gir et korrekt bilde av Elkraft AS, og konsernets eiendeler og gjeld, finansielle stilling og resultat. Driften fremover vil, som for de fleste andre, fortsatt være preget av uroen i Europa, de høye energiprisene og uroen i valutamarkedet. Elkraft har kunder i alle bransjer, og vil måtte regne med å bli påført tap. Konsernet har en robust driftsmodell med et lavt kostnadsnivå. Det er ikke inntruffet begivenheter etter regnskapsårets slutt som i vesentlig grad har påvirket selskapets drift eller virksomhet. Styret konstaterer at selskapet har solid egenkapital.

I samsvar med regnskapslovens § 3-3a bekrefter styret at årsoppgjøret fremlegges med grunnlag i fortsatt drift.

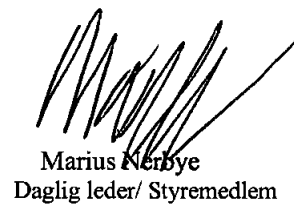
Lørenskog den 05. juni 2023




Bjørn Brodwall
Styreleder



Tom Hagen
Styremedlem



Marius Nerbye
Daglig leder/ Styremedlem



Hanna Hagen Brow
Styremedlem



Bjørnar Borlaug
Styremedlem



Resultatregnskap			
ELKRAFT AS			
Driftsinntekter og driftskostnader	Note	2022	2021
Salgsinntekt	1	977 219 279	586 056 824
Sum driftsinntekter		977 219 279	586 056 824
Varekostnad		767 872 220	526 706 470
Lønnskostnad	2	22 678 313	21 934 704
Avskrivning på driftsmidler	3	1 023 500	1 071 115
Annen driftskostnad	2, 3	14 352 055	2 320 946
Sum driftskostnader		805 926 088	552 033 235
Driftsresultat		171 293 191	34 023 588
Finansinntekter og finanskostnader			
Inntekt på investering i datterselskap	4	66 088 000	28 392 100
Renteinntekt fra foretak i samme konsern		23 475	58 878
Annen renteinntekt		8 141 303	1 544 166
Annen finansinntekt		46 127 793	12 478 339
Rentekostnad til foretak i samme konsern	4	96 830	0
Rentekostnader		1 342 443	1 563 050
Andre finanskostnader		34 079 702	16 900 809
Resultat av finansposter		84 861 596	24 009 623
Resultat før skattekostnad		256 154 786	58 033 211
Skattekostnad på resultat	5	41 815 850	6 521 044
Resultat		214 338 936	51 512 167
Årsoverskudd		214 338 936	51 512 167
Overføringer			
Avsatt til utbytte		100 000 000	25 000 000
Overført til annen egenkapital		114 338 936	26 512 167
Sum overføringer		214 338 936	51 512 167

ELKRAFT AS

Org. nr. 962 959 318




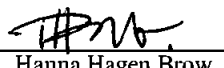



Balanse			
ELKRAFT AS			
Eiendeler	Note	2022	2021
Anleggsmidler			
Immaterielle eiendeler			
Utsatt skattefordel	5	1 670 959	1 175 325
Sum immaterielle eiendeler		1 670 959	1 175 325
Tomter, bygninger o.a. fast eiendom	3	12 244 000	13 003 000
Driftsløsøre, inventar o.a. utstyr	3	531 800	796 300
Sum varige driftsmidler		12 775 800	13 799 300
Finansielle driftsmidler			
Investeringer i datterselskap	4	14 206 269	14 206 269
Andre langsiktige fordringer	6	19 215 246	18 381 124
Sum finansielle anleggsmidler		33 421 514	32 587 393
Sum anleggsmidler		47 868 273	47 562 018
Omløpsmidler			
Fordringer			
Kundefordringer	6, 7	98 599 744	81 308 770
Opptjente ikke fakturerte inntekter	1	55 954 389	56 465 944
Andre kortsiktige fordringer	4, 6	134 750 677	81 386 850
Sum fordringer		289 304 810	219 161 565
Bankinnskudd, kontanter o.l.	7	796 883 349	581 145 586
Sum omløpsmidler		1 086 188 160	800 307 151
Sum eiendeler		1 134 056 433	847 869 169

ELKRAFT AS

Org. nr. 962 959 318



Balanse			
ELKRAFT AS			
Egenkapital og gjeld	Note	2022	2021
Innskutt egenkapital			
Aksjekapital (51 000 á 593)	8	30 243 000	30 243 000
Sum innskutt egenkapital		30 243 000	30 243 000
Opptjent egenkapital			
Annen egenkapital		529 309 866	414 970 930
Sum opptjent egenkapital		529 309 866	414 970 930
Sum egenkapital	9	559 552 866	445 213 930
Gjeld			
Øvrig langsiktig gjeld	6	41 081 357	40 418 283
Sum annen langsiktig gjeld		41 081 357	40 418 283
Kortsiktig gjeld			
Forskuddsfakturerte inntekter	1	84 782 320	64 081 706
Leverandørgjeld	6	6 724 257	26 370 776
Betalbar skatt	5	42 311 484	5 567 341
Skyldige offentlige avgifter		2 002 787	2 304 062
Utbytte	9	100 000 000	25 000 000
Annen kortsiktig gjeld		297 601 363	238 913 071
Sum kortsiktig gjeld		533 422 210	362 236 956
Sum gjeld		574 503 567	402 655 239
Sum gjeld og egenkapital		1 134 056 433	847 869 169
Lørenskog, 5. juni 2023 Styret i ELKRAFT AS			
 Bjørn Brodwall styrets leder	 Tom Hagen styremedlem	 Marius Nerbye styremedlem og daglig leder	
 Hanna Hagen Brow styremedlem		 Bjørnar Borlaug styremedlem	
ELKRAFT AS		Org. nr. 962 959 318	



Indirekte kontantstrømsanalyse
ELKRAFT AS

	2022	2021	
Kontantstrømmer fra operasjonelle aktiviteter			
-	Resultat før skattekostnad	256 154 786	58 033 211
-	Periodens betalte skatt	-5 567 341	-3 319 156
+/-	Tap/gevinst ved salg av anleggsmidler	0	0
-	Inntekt investering datterselskap (utbytte)	0	-28 392 100
+	Ordinære avskrivninger	1 023 500	1 071 115
+/-	Endring i kundefordringer	-17 290 974	-22 980 492
+/-	Endring i leverandørgjeld	-19 646 519	-7 661 511
+/-	Endring i forskuddsfakturerte inntekter	20 700 614	13 318 255
+/-	Endring i andre tidsavgrensingsposter	4 700 623	99 796 836
=	Netto kontantstrøm fra operasjonelle aktiviteter	240 074 689	109 866 158
Kontantstrømmer fra investeringsaktiviteter			
+	Innbetalinger ved salg av varige driftsmidler	0	0
-	Utbetalinger ved kjøp av varige driftsmidler	0	-56 615
-	Utbetalinger ved kjøp av aksjer	0	0
+	Innbetalinger ved salg av aksjer i andre foretak	0	0
=	Netto kontantstrøm fra investeringsaktiviteter	0	-56 615
Kontantstrømmer fra finansieringsaktiviteter			
+	Innbetalinger ved opptak av langsiktige lån	663 074	0
+	Innbetalt utbytte fra datterselskap	0	0
-	Utbetalinger ved nedbetaling av langsiktig gjeld	0	-2 495 753
-	Utbetalinger av utbytte	-25 000 000	0
=	Netto kontantstrøm fra finansieringsaktiviteter	-24 336 926	-2 495 753
=	Netto endring i kontanter og kontantekvivalenter	215 737 763	107 313 790
+	Beh. av kont. og kontantekvivalenter pr. 01.01	581 145 586	473 831 796
=	Beh. av kont. og kontantekvivalenter ved per. slutt	796 883 349	581 145 586

Elkraft AS



Org.nr. 962 959 318



Noter 2022

ELKRAFT AS

Regnskapsprinsipper

I årsregnskapet er alle poster verdsatt og periodisert i overensstemmelse med regnskapslovens bestemmelser og reglene som følger av god regnskapsskikk.

Klassifisering

Eiendeler bestemt til varig eie eller bruk, samt fordringer med forfall mer enn ett år etter balansedagen er medtatt som anleggsmidler. Øvrige eiendeler er klassifisert som omløpsmidler. Gjeld som forfaller senere enn ett år etter regnskapsperiodens utløp er oppført som langsiktig gjeld.

Varige driftsmidler

Varige driftsmidler er vurdert til anskaffelseskost etter fradrag for bedriftsøkonomiske avskrivninger som er beregnet på grunnlag av kostpris og antatt økonomisk levetid.

Valuta

Pengeposter (fordringer, gjeld og bankinnskudd) i utenlandsk valuta er omregnet til balansedagens kurs.

Aksjer

Aksjer i datterselskap er oppført etter kostmetoden. I de tilfeller den virkelige verdien er lavere enn kostprisen, og dette ikke er forbigående, er det foretatt nedskrivning.

Fordringer

Fordringer er oppført i balansen med fordringens pålydende etter fradrag for konstaterte og forventede tap.

Skattekostnad og utsatt skatt

Skattekostnaden er knyttet til det regnskapsmessige resultat og består av betalbar skatt og endring i netto utsatt skatt/utsatt skattefordel.

Utsatt skatt/utsatt skattefordel i resultatregnskapet er skatt beregnet på endringer i midlertidige forskjeller mellom skattemessige og regnskapsmessige verdier. I stedet for å vise årets skattemessige disposisjoner brutto i regnskapet, bokføres skatteeffekten som en del av årets skattekostnad. Utsatt skatt avsettes som langsiktig gjeld i balansen. I den grad utsatt skattefordel overstiger utsatt skatt, medtas utsatt skattefordel i balansen iht god regnskapsskikk.

Leieavtaler

Leieavtaler behandles som operasjonell og finansiell leasing etter konkret vurdering av den enkelte leieavtale.

Kontantstrømanalyse

Kontantstrømanalysen er utarbeidet etter den indirekte metoden.

Driftsinntekter og kostnader

Inntektsføring skjer etter opptjeningsprinsippet som normalt vil være leveringstidspunktet for varer og tjenester. Kostnader medtas etter sammenstillingsprinsippet, dvs at kostnader medtas i samme periode som tilhørende inntekter inntektsføres.

Terminkontrakter

Selskapet selger produkter som baserer seg på grader av sikring fremover i tid ut i fra analyse. Varierende mengder kraft kjøpes på termin med det formål å redusere den langsiktige prisrisikoen for kundene.

Selskapet har egne ressurser med betydelig analytisk kompetanse og erfaring på dette området. Risikobildet blir daglig analysert og overvåket for å begrense risikoen. Kontraktene resultatføres sammen med de faktiske leveransene av strøm

Konsern

Elkraft AS er morselskap i konsern. Det vises til note 4 i selskapsregnskapet og til selve konsernregnskapet som er en del av årsoppgjøret for selskapet. Det utarbeidede konsernregnskapet kan fås utlevert ved henvendelse til regnskapsregisteret i Brønnøysund.

ELKRAFT AS

Org.nr. 962 959 318



Noter 2022

ELKRAFT AS

Note 1 – Spesifikasjon av inntekter

Virksomhetsområde	2022	2021
Formidling av kraft i Norge	977 219 279	586 056 824

Det er avsatt kr 55 954 389 i påløpt, ikke fakturert inntekt for 2022. Forskudd fra kunder i balansen utgjør kr 84 782 320. Forskuddet består av å-konto for 2023.

Note 2 - Lønnskostnad, antall ansatte, godtgjørelser, med mer

Lønnskostnader består av følgende poster:

Lønnskostnader	2022	2021
Lønninger	17 765 033	17 550 618
Arbeidsgiveravgift	3 398 261	3 189 781
Pensjonskostnader	849 473	935 055
Andre ytelser	665 546	259 250
Sum	22 678 313	21 934 704

Gjennomsnittlig antall årsverk 30 33

Ytelser til ledende personer	Daglig leder	Styret
Lønn	2 309 016	0
Styrehonorar	400 000	1 700 000
Annen godtgjørelse	5 652	0
Sum	2 714 668	1 700 000

Innskuddsbaserte pensjonsordninger

Selskapet er pliktig til å ha tjenestepensjonsordning etter lov om obligatorisk tjenestepensjon. Selskapet har pensjonsordning som oppfyller kravene etter denne loven.

Revisor

Kostnadsført revisjonshonorar utgjør kr 365 000. I tillegg kommer diverse bistand fra revisor med kr 164 000.

Note 3 – Spesifikasjon av anleggsmidler

	Websider	Bygg og lokaler	Maskiner og inventar	Datautstyr	El-biler	Sum
Anskaffelseskost pr. 01.01	77 700	16 692 370	4 091 084	1 979 932	530 000	23 371 086
Tilgang i året	0	0	0	0	0	0
Avgang i året	0	0	0	0	0	0
Anskaffelseskost pr. 31.12	77 700	16 692 370	4 091 084	1 979 932	530 000	23 371 086
Akk. avskrivninger pr. 31.12	77 700	4 448 370	3 559 284	1 979 932	530 000	10 595 286
Bokført verdi pr. 31.12	0	12 244 000	531 800	0	0	12 775 800
Årets ordinære avskrivninger	0	759 000	264 500	0	0	1 023 500
Økonomisk levetid - antall år	∞	3-50 år	3-5 år	3-4 år	5 år	
Årlige leiebeløp, ikke balanseførte poster		1 737 958	136 516	128 005	0	2 002 479

ELKRAFT AS



Noter 2022

ELKRAFT AS

Note 4 – Investering i datterselskap

Selskapsnavn	Kontorsted	Bokført verdi	Eierandel	Resultat	Egenkapital
Oy Elkraft Finland AB (*)	Helsingfors	4 980 484	100 %	18 391 350	27 275 058
Elkraft Sverige AB	Stockholm	8 511 415	100 %	65 752 065	227 512 976
Norsk Elkraft Danmark AS	København	564 370	100 %	43 948 809	120 359 156
Gaskraft AS	Lørenskog	150 000	100 %	-8 554	46 484

Man har pr. 31.12 inntektsført utbytte fra Elkraft Sverige AB med kr 37 812 000 og utbytte fra Norsk Elkraft Danmark AS med kr 28 276 000. Beløpene inngår i andre kortsiktige fordringer pr. 31.12.

(*) Elkraft AS har lånt EUR 1 808 500 til selskapet som behandles som egenkapital etter finske regler.

Note 5 – Skattekostnad

Årets skattekostnad består av:

Betalbar skatt	42 311 484
Endring utsatt skatt	-495 633
Netto skattekostnad	41 815 850

Utsatt skatt /utsatt skattefordel:	31.12.22	31.12.21	Endring
Netto grunnlag	-7 595 266	-5 342 387	-2 252 879
Utsatt skatt (+)/skattefordel (-) 22 %	-1 670 959	-1 175 325	-495 633

Alle midlertidige forskjeller kan utlignes og dette er gjennomført i beregningen av utsatt skatt /utsatt skattefordel.

Note 6 – Mellomværende med konsernselskap

	2022	2021
Kundefordring på selskap i samme konsern	-	22 554 878
Andre kortsiktige fordringer på selskap i samme konsern	93 961 900	64 103 640
Andre langsiktige fordringer på selskap i samme konsern	19 215 246	18 117 224
Langsiktig gjeld til selskap i samme konsern	41 081 357	40 418 283
Leverandørgjeld til selskap i samme konsern	32 876 996	

Note 7 – Bundne midler, garantier og pantsettelse

I posten inngår bundne bankinnskudd med kr 271 631 450

Selskapet har inngått avtale knyttet til oppfyllelses- og betalingsgaranti med kr 270 680 183. Av dette beløpet inngår kr 245 680 183 i bundne bankinnskudd. Denne garantien omfatter også datterselskapene.

Videre har man pantsatt enkle krav/kundefordringer begrenset til kr 25 000 000.

Bokført verdi av disse eiendelene pr. 31.12 er kr 98 599 744.

	2022	2021
Fordringer med forfall > 1 år	19 215 246	18 381 124
Langsiktig gjeld med forfall > 5 år	0	0

ELKRAFT AS



Noter 2022

ELKRAFT AS

Note 8 – Antall aksjer, aksjonærer

Aksjeklasse	Antall	Pålydende	Balanseført
Ordinære aksjer	51 000	593	30 243 000

Selskapets aksjonærer er:

	Antall aksjer	Eierandel
Holding 2 AS, repr. ved styremedlem	35 700	70 %
Marius Invest AS, repr. ved styremedlem og daglig leder	15 300	30 %

Note 9 – Egenkapital

	Aksjekapital	Annen EK	Sum
Årets endring i egenkapital:			
Egenkapital 01.01	30 243 000	414 970 930	445 213 930
Årets resultat		214 338 936	214 338 936
Utbytte		-100 000 000	-100 000 000
Egenkapital 31.12	30 243 000	529 309 866	559 552 866

ELKRAFT AS

Handwritten signatures and stamps, including the text "Org.nr. 962 959 318".



ENTER REVISJON

Til generalforsamlingen i
Elkraft Aksjeselskap

Enter Revisjon AS
Tlf: +47 33 00 30 60
E-post: post@enterrevisjon.no
Org.nr.: 987 597 046 MVA
Foretaksregisteret

Enter Revisjon avd. Tønsberg
Kilengt. 1, 3117 Tønsberg

Enter Revisjon avd. Horten
C. Andersensgt. 11 A, 3181 Horten

Partnere
Villy Lysgård
Ole Martin Bekkevold
Raymond Meinerty
Statsautoriserte revisorer

Uavhengig revisors beretning for 2022

Konklusjon

Vi har revidert årsregnskapet for Elkraft Aksjeselskap som viser et overskudd for selskapsregnskapet på kr 214 338 936 og et overskudd i konsernregnskapet på kr 277 355 568.

Årsregnskapet består av selskaps- og konsernregnskapet, som består av balanse per 31. desember 2022, resultatregnskap og kontantstrømoppstilling for regnskapsåret avsluttet per denne datoen og noter, herunder et sammendrag av viktige regnskapsprinsipper.

Etter vår mening

- oppfyller årsregnskapet gjeldende lovkrav
- gir selskaps- og konsernregnskapet et rettviseende bilde av den finansielle stillingen per 31. desember 2022, og av selskapets og konsernets resultater og kontantstrømmer for regnskapsåret avsluttet per denne datoen i samsvar med regnskapslovens regler og god regnskapsskikk i Norge.

Grunnlag for konklusjonen

Vi har gjennomført revisjonen i samsvar med International Standards on Auditing (ISA-ene). Våre oppgaver og plikter i henhold til disse standardene er beskrevet under *Revisors oppgaver og plikter ved revisjon av årsregnskapet*. Vi er uavhengige av selskapet i samsvar med kravene i relevante lover og forskrifter i Norge og International Code of Ethics for Professional Accountants (inkludert internasjonale uavhengighetsstandarder) utstedt av International Ethics Standards Board for Accountants (IESBA-reglene), og vi har overholdt våre øvrige etiske forpliktelser i samsvar med disse kravene. Innhentet revisjonsbevis er etter vår vurdering tilstrekkelig og hensiktsmessig som grunnlag for vår konklusjon.

Øvrig informasjon

Styret og daglig leder (ledelsen) er ansvarlig for informasjonen i årsberetningen.

Vår konklusjon om årsregnskapet ovenfor dekker ikke informasjonen i årsberetningen

I forbindelse med revisjonen av årsregnskapet er det vår oppgave å lese årsberetningen. Formålet er å vurdere hvorvidt det foreligger vesentlig inkonsistens mellom årsberetningen og årsregnskapet og den kunnskap vi har opparbeidet oss under revisjonen av årsregnskapet, eller hvorvidt informasjon i årsberetningen ellers fremstår som vesentlig feil. Vi har plikt til å rapportere dersom årsberetningen fremstår som vesentlig feil. Vi har ingenting å rapportere i så henseende.

Medlemmer av Den norske Revisorforening / Autorisert regnskapsførerselskap



ENTER REVISJON

Basert på kunnskapen vi har opparbeidet oss i revisjonen, mener vi at årsberetningen

- er konsistent med årsregnskapet og
- inneholder de opplysninger som skal gis i henhold til gjeldende lovkrav.

Ledelsens ansvar for årsregnskapet

Ledelsen er ansvarlig for å utarbeide årsregnskapet og for at det gir et rettviseende bilde i samsvar med regnskapslovens regler og god regnskapsskikk i Norge. Ledelsen er også ansvarlig for slik intern kontroll som den finner nødvendig for å kunne utarbeide et årsregnskap som ikke inneholder vesentlig feilinformasjon, verken som følge av misligheter eller utilsiktede feil.

Ved utarbeidelsen av årsregnskapet må ledelsen ta standpunkt til selskapets og konsernets evne til fortsatt drift og opplyse om forhold av betydning for fortsatt drift. Forutsetningen om fortsatt drift skal legges til grunn for årsregnskapet så lenge det ikke er sannsynlig at virksomheten vil bli avviklet.

Revisors oppgaver og plikter ved revisjonen av årsregnskapet

Vårt mål er å oppnå betryggende sikkerhet for at årsregnskapet som helhet ikke inneholder vesentlig feilinformasjon, verken som følge av misligheter eller utilsiktede feil, og å avgi en revisjonsberetning som inneholder vår konklusjon. Betryggende sikkerhet er en høy grad av sikkerhet, men ingen garanti for at en revisjon utført i samsvar med ISA-ene, alltid vil avdekke vesentlig feilinformasjon.

Feilinformasjon kan oppstå som følge av misligheter eller utilsiktede feil. Feilinformasjon er å anse som vesentlig dersom den enkeltvis eller samlet med rimelighet kan forventes å påvirke økonomiske beslutninger som brukerne foretar på grunnlag av årsregnskapet.

For videre beskrivelse av revisors oppgaver og plikter vises det til <https://revisorforeningen.no/revisjonsberetninger>.

Tønsberg, 5. juni 2023

Enter Revisjon AS

Villy Lysgård
statsautorisert revisor



Elkraft AS

Org nr 962 959 318

og

Elkraft Konsern

Årsrapport 2022

Styrets beretning
Årsregnskap Elkraft AS
Årsregnskap konsern
Revisors beretning

05. juni 2023



ELKRAFT

Styrets beretning

Virksomhetens art og omfang

Elkraft AS tilbyr et helhetlig konsept bestående av elektrisk kraft og kostnadsbesparende tjenester innen energiøkonomisering og administrasjon til bedriftsmarkedet i Norge. Virksomheten drives etter konsesjon fra norske myndighetene ved NVE. Selskapets hovedkontor er i Lørenskog, der det har vært siden etableringen. Elkraft AS har i tillegg avdelingskontor i Drammen.

Elkraft AS ble dannet i 1992 etter dereguleringen av kraftmarkedet i Norge.

Elkraft AS har etablert heleide datterselskaper og har utviklet seg til et konsern som er representert i alle skandinaviske land:

Elkraft Sverige AB ble opprettet kort tid etter morselskapet, da det svenske kraftmarkedet var liberalisert allerede i 1991. Selskapet har hovedkontor i Stockholm, og avdelinger i Gøteborg og Malmø.

Norsk Elkraft Danmark AS ble opprettet i 2005 etter liberaliseringen av det danske kraftmarkedet i 2001. Selskapet har hovedkontor i København og avdelingskontor i Vejle på Jylland.

Oy Elkraft Finland AB ble etablert i 2011. Selskapet har kontorer i Helsingfors.

Elkraft AS eier også det norske selskapet Gaskraft AS, men det har ikke vært drift i selskapet i 2022.

Konsernet har siden starten i 1992 hatt en stabil vekst.

Resultater, likviditet og finansiering

Elkraft AS omsatte siste år for NOK 977 mill. Konsernets omsetning var i 2022 NOK 4 838 mill, som er en økning fra NOK 3 099 mill. i 2021.

Av denne omsetningen sto Norge for 20,2 %, Sverige for 32,0 %, Danmark for 45,2 % og Finland for 2,6 %.

Årsoverskuddet i Elkraft AS 2022 etter mottatt utbytte fra datterselskaper ble NOK 214,3 mill., mens det konsoliderte årsoverskuddet for konsernet ble NOK 277,3 mill.

Samlet kontantstrøm fra operasjonelle aktiviteter i konsernet i året 2022 er på NOK 395,0 mill. Likviditeten i selskapet og konsernet er god, og konsernets kontantbeholdning pr 31.12.2022, var NOK 1 164,9 mill.

Totalkapitalen i Elkraft AS var ved årsskiftet NOK 1 134,1 mill. og i konsernet NOK 1 984,2 mill. Verken morselskapet eller konsernet hadde langsiktig, rentebærende gjeld ved årsskiftet.

Bokført egenkapital pr 31.12.2022 var henholdsvis NOK 559,5 mill. i mor og NOK 835,4 mill. for konsernet.

Året 2022 har for kraftbransjen vært et turbulent år. Eftervirkningene etter pandemien, kraftkrisen i Europa og de høye kraftprisene har gitt et urolig marked. Mange kunder har presset likviditet som følge av nedstengingene under pandemien. Gjenåpningen av samfunnet går langsommere enn forventet, noe som bla a kan skyldes folks endring av vaner under pandemien. Uroen rundt økte strømpriser har ført til redusert forbruk og søkelys på innsparinger og energiøkonomisering. Utover leveransen av elektrisk kraft tilbyr Elkraft AS, via sin tekniske avdeling, en rekke tekniske tjenester, som hjelper kundene å oppnå effektiv energiutnyttelse og derved redusere kostnadene.

Omsetningen har i 2022 hatt en økning i alle land, først og fremst pga de økte kraftprisene, men også økning i volum. Økningen har vært størst i Danmark, hvor Norsk Elkraft Danmark AS er etablert som en solid leverandør. I et urolig og avventende marked har søkelyset vært satt på energiøkonomisering og reduksjon av forbruk, i tillegg til at prisutviklingen skaper uro i næringslivet. Dette er forhold som vil gi utfordringer også fremover i 2023. Krigen i Ukraina og dens påvirkning av energisituasjonen i Europa forventes fortsatt å legge press på priser og stille krav til økonomisering med de ressurser som er tilgjengelig på energimarkedet i 2023.

Styret konstaterer at konsernets finansielle stilling er god.

Arbeidsmiljø og personale

Sykefraværet i Elkraft AS var i 2022 på 7,1 %. Dette er en gledelig nedgang fra 2021 hvor fraværet var på 12,5 %. Det høye fraværet skyldes bl. a ansatte som er langtidssykmeldte, og fravær som følge av pandemien. Det øvrige fraværet er stabilt.

Som et ledd i arbeidet med å redusere fravær, tilbys alle ansatte medlemskap på og treningssenter og fysioterapi på arbeidsplassen for å forbygge belastningsskader. Dette er populære tiltak som styrker fellesskapet, og har resultert i at Elkraft AS bl.a. har stilt med eget lag i Holmenkollstafetten de siste årene.

Det har ikke blitt rapportert om arbeidsuhell eller ulykker som har resultert i materielle skader, eller i personskader i løpet av året.

Arbeidsmiljøet er etter styrets mening godt. Samarbeidet mellom ledelsen og de ansatte fremstår som positivt og konstruktiv. Ved å benytte de plattformene Elkraft AS disponerer til gjennomføring av elektroniske møter, har vi klart å opprettholde et godt miljø gjennom pandemien, hvor alle viser omtanke for hverandre, og yter det lille ekstra for samholdet i virksomheten.

Likestilling og diskriminering

Konsernet har som mål å være en arbeidsplass der det råder full likestilling mellom kvinner og menn. Konsernet har i sin policy innarbeidet forholdet rundt likestilling og diskriminering som

skal sikre at det ikke forekommer forskjellsbehandling grunnet kjønn eller etnisk opprinnelse i saker som for eksempel lønn, avansement og rekruttering.

Kvinneandelen i konsernet utgjør ca 50 %. Styret består av en kvinne og fire menn.

Arbeidstidsordninger i selskapet følger ulike stillinger og er uavhengig av kjønn.

Miljørapportering

Driften er innenfor de miljøkrav som myndighetene stiller. Konsernet driver ikke selv med produksjon eller distribusjon av elektrisk kraft, og har dermed ingen direkte innvirkning på miljøet i den forbindelse. Elkraft AS er fra 2022 sertifisert Miljøfyrtårn bedrift, og fortsetter arbeidet med å redusere vårt miljøavtrykk, både hva angår bedriftens eget forbruk, og i forhold til å tilby våre kunder de mest miljøvennlige alternativer.

Åpenhetsloven

Virksomheten omfattes av Åpenhetsloven og er derigjennom forpliktet til å gjennomføre en vurdering og kartlegging selskapets verdikjede, herunder leverandører og andre samarbeidspartnere.

Fullstendig rapport vil være å finne på Elkraft AS sin hjemmeside, www.elkraft.no fra 30.06.2023, hvor rapporten kan lastes ned om ønskelig.

Fremtidig utvikling

Elkraft AS er, etter mer enn 30 års drift, etablert som en trygg og solid leverandør i kraftmarkedet. Satsningen på utvidet bruk av elektronisk kommunikasjon de siste årene, har gjort arbeidet enklere under pandemien. Det satses mye på tekniske tjenester og bistand som kan hjelpe kundene med å redusere kostnadene ved bedre, og smartere, utnyttelse av sine ressurser for å spare strøm, og ikke minst miljøvennlige løsninger. Pandemien ledet oss inn i økt bruk av elektroniske møtevirksomhet og redusert reising. Dette videreføres som ledd i firmaets miljøsatsing. Omsetningen har, som følge av de høye kraftprisene og alle tiltakene for å redusere forbruket for den enkelte, vist en reduksjon i volum for den enkelte kunde, mens samlet volum viser igjen tegn til økning, og gir grunn til tro på fremtiden.

Elkraft Sverige AB er sertifisert i henhold til standard ISO 9001, ISO 14001 samt OHSAS 18001. Sverige har i 2022 opplevd en økning av omsetning, noe som delvis skyldes den høye strømprisen i markedet, men de har også opplevd en vekst i markedet. Tidligere satsing på elektroniske løsninger har bidratt positivt i et krevende marked, og bidratt til årets resultat.

Styret har tiltro til positive utvikling i 2023, selv om økt energibehov og høye priser i kraftmarkedet vil bidra til et krevende marked fremover.

Norsk Elkraft Danmark AS er i 2022 blant de største energileverandørene på det danske markedet. Lave kostnader har gitt gunstige priser til kundene, dette har bidratt til nye kunder og økt omsetning. Det satses på levering av mest mulig fornybar energi til kundene, et produkt som er etterspurt. 2022 har vært et år med høye kraftpriser, og det har vært lagt mye arbeid i å redusere, og å økonomisere forbruket. På tross av dette har selskapet opplevd en vekst i omsetningen i 2022. Styret ser på utviklingen som positivt, og har tro på at 2023 skal gi et godt resultat.

Oy Elkraft Finland Ab har i 2022 hatt en økning i omsetningen, og leverer solid overskudd. Kraftkrisen i Europa og de vedvarende høye prisene har også her vært en pådriver for omsetningsveksten, men det har i tillegg vært en økning i volum. Innføringen av det nye ERP – systemet har bidratt positivt til forenklet kommunikasjon under pandemien, og bidrar til redusert miljøpåvirkning. Styret ser positivt på utviklingen for den finske avdelingen i årene som kommer.

Det er god drift i alle konsernets selskaper så langt i 2023. Vedvarende høye strømpriser og kraftkrisen i Europa skaper fremdeles uro i markedet, og leder til bevissthet om behov for energiøkonomiseringstiltak og søkelys på kostnader. Det forventes en del tap som følge av konkurser og betalingsproblemer blant kunder i alle landene, men her er det allerede gjort tiltak for å redusere taprisikoen.

Driften i 2022 har, som for de fleste andre næringer, vært preget av optimisme som følge av gjenåpningen etter pandemien, ispedd mørke skyer som følge av krigen i Ukraina og den påfølgende energikrisen i Europa, med historisk høye kraftpriser over tid. Virkningen i næringslivet er merkbare både når det gjelder forbruk og betalingsevne. Problemene med vedvarende høy pris i markedet, fører til endringer i forbruk og behov for tiltak for å redusere forbruk av elektrisk kraft.

Styrets målsetning er å ta vare på selskapets ansatte, samtidig som forbindelsen til kunder styrkes gjennom samarbeid og aktiviteter som teknisk bistand til energiøkonomisering.

Drifts- og produktorisiko

Konsernet Elkraft forestår ikke produksjon eller transport av elektrisk kraft. Selskapene løper derfor i så måte ingen produktorisiko mot kundene.

Elkraft AS har all fysisk leveranse av kraft via Nordpool Spot, all finansiell handel fra Statkraft AS, NASDAQ OMX, Axpo Nordic AS og Fortum Power and Heat Oy. Elkraft har kjøpt garantier for dette oppgjøret i henhold til regler fastsatt av offentlige myndigheter.



Variierende mengder kraft kjøpes på termin med det formål å redusere den langsiktige prisrisikoen for kundene. Det er knyttet risiko til terminhandel av strøm. Prisene kan gå opp eller ned. Kunder kan falle fra og behov kan falle bort. Konsernet har egne ressurser med betydelig analytisk kompetanse og erfaring på dette området. Risikobildet blir daglig analysert og overvåket. Det begrenser risikoen. Frafallsrisikoen ved konkurs eller opphør er spredt på et stort antall kunder og er derfor også begrenset. For å redusere tapsrisiko legges det betydelige ressurser i kredittvurdering av kunder før oppstart av leveranse.

Finansiell risiko

Styret vurderer likviditeten i konsernet som god. Konsernet har ingen ekstern, rentebærende gjeld.

Kundefordringene er balansert med forfall over faktureringsperioden. Det har vært en viss forskyvning mot etterskuddsvis fakturering, en utvikling som forventes å fortsette. Dette vil over tid redusere fri likviditet. Styret anser det ikke som nødvendig med spesielle tiltak for å styrke tilgjengelig kapital i noen av selskapene ut over hva som er nevnt ovenfor.

Det er risiko knyttet til kundefordringer. Selskapene i konsernet arbeider målbevisst med tiltak for å redusere denne risikoen. Det er ikke inngått avtaler om motregning eller etablert finansielle instrumenter som minimerer kredittrisikoen i Elkraft AS. Realiserte tap har vært relativt sett små i hele konsernet. Eftervirkninger etter pandemien påvirker risikobildet, og sammen med de vedvarende høye strømprisene forventes det en økning i antall konkurser i 2023. Dette er tatt hensyn til i tapsavsetninger.

Konsernet er eksponert for endringer i valutakursene for norske, svenske og danske kroner mot Euro. Størstedelen av kraften kjøpes i Euro og selges i lokal valuta. Det er gjort tiltak for å redusere konsernets valutarisiko.

Forsikringer

Elkraft AS har for 2022 styreansvarsforsikring.

Årsoverskudd og disponeringer

Styret foreslår følgende disponering av årsoverskuddet i Elkraft AS:

Annen egenkapital	NOK	114 338 936,-
Utbytte	NOK	100 000 000,-
Totalt disponert	NOK	214 338 936,-

Selskapets frie egenkapital er etter dette NOK 529 309 866,-.




Fortsatt drift

Styret mener at årsregnskapet gir et korrekt bilde av Elkraft AS, og konsernets eiendeler og gjeld, finansielle stilling og resultat. Driften fremover vil, som for de fleste andre, fortsatt være preget av uroen i Europa, de høye energiprisene og uroen i valutamarkedet. Elkraft har kunder i alle bransjer, og vil måtte regne med å bli påført tap. Konsernet har en robust driftsmodell med et lavt kostnadsnivå. Det er ikke inntruffet begivenheter etter regnskapsårets slutt som i vesentlig grad har påvirket selskapets drift eller virksomhet. Styret konstaterer at selskapet har solid egenkapital.

I samsvar med regnskapslovens § 3-3a bekrefter styret at årsoppgjøret fremlegges med grunnlag i fortsatt drift.

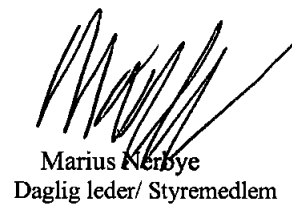
Lørenskog den 05. juni 2023




Bjørn Brodwall
Styreleder




Tom Hagen
Styremedlem



Marius Nerbye
Daglig leder/ Styremedlem



Hanna Hagen Brow
Styremedlem



Bjørnar Borlaug
Styremedlem



Resultatregnskap			
ELKRAFT AS - konsern			
Driftsinntekter og driftskostnader	Note	2022	2021
Salgsinntekt	3	4 838 350 447	3 099 458 069
Sum driftsinntekter		4 838 350 447	3 099 458 069
Varekostnad		4 396 130 814	2 907 156 006
Lønnskostnad	2	82 112 710	74 584 935
Avskrivning på driftsmidler	7	1 450 139	1 506 289
Annen driftskostnad	2	34 100 960	22 844 197
Sum driftskostnader		4 513 794 623	3 006 091 427
Driftsresultat		324 555 823	93 366 642
Finansinntekter og finanskostnader			
Annen renteinntekt		19 656 021	4 368 596
Annen finansinntekt		46 127 793	1 014 198
Annen rentekostnad		1 699 963	2 290 436
Annen finanskostnad		39 701 251	16 030 017
Resultat av finansposter		24 382 600	-12 937 659
Ordinært resultat før skattekostnad		348 938 424	80 428 983
Skattekostnad på ordinært resultat	6	71 582 856	19 058 414
Ordinært resultat		277 355 568	61 370 569
Årsoverskudd		277 355 568	61 370 569
Avsatt til utbytte		100 000 000	25 000 000
Overført til annen egenkapital		177 355 568	36 370 569
Sum disponert		277 355 568	61 370 569

ELKRAFT AS

Side 1

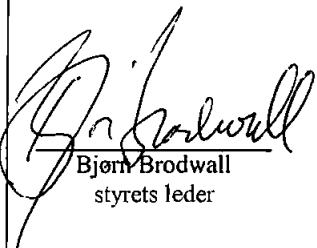


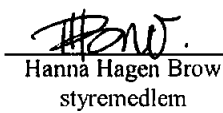



Balanse			
ELKRAFT AS - konsern			
Eiendeler	Note	2022	2021
Anleggsmidler			
Goodwill	8	346 381	376 096
Sum immaterielle eiendeler		346 381	376 096
Varige driftsmidler			
Tomter, bygninger o.a. fast eiendom	7	20 030 142	20 536 635
Driftsløsøre, inventar o.a. utstyr	7	875 245	1 254 766
Sum varige driftsmidler		20 905 386	21 791 401
Langsiktige fordringer		131 940	263 900
Sum finansielle anleggsmidler		131 940	263 900
Sum anleggsmidler		21 383 707	22 431 397
Omløpsmidler			
Fordringer			
Kundefordringer	3, 4	735 321 771	694 889 763
Andre fordringer		62 599 055	57 652 692
Sum fordringer		797 920 826	752 542 455
Bankinnskudd, kontanter o.l.	4	1 164 972 881	795 011 289
Sum omløpsmidler		1 962 893 707	1 547 553 744
Sum eiendeler		1 984 277 414	1 569 985 141

ELKRAFT AS

Side 1



Balanse			
ELKRAFT AS - konsern			
Egenkapital og gjeld	Note	2022	2021
Innskutt egenkapital			
Aksjekapital	5	30 243 000	30 243 000
Sum innskutt egenkapital		30 243 000	30 243 000
Opptjent egenkapital			
Annen egenkapital	5	805 239 848	628 542 833
Sum opptjent egenkapital		805 239 848	628 542 833
Sum egenkapital		835 482 848	658 785 833
Gjeld			
Utsatt skatt	6	9 612 018	9 692 221
Sum avsetning for forpliktelser		9 612 018	9 692 221
Kortsiktig gjeld			
Forskuddsfakturerte inntekter	3	378 159 063	207 843 717
Leverandørgjeld		173 925 629	276 758 940
Betalbar skatt	6	42 311 484	5 567 341
Skyldig offentlige avgifter		56 739 710	43 675 501
Utbytte	5	100 000 000	25 000 000
Annen kortsiktig gjeld		388 046 662	342 661 588
Sum kortsiktig gjeld		1 139 182 548	901 507 087
Sum gjeld		1 148 794 566	911 199 308
Sum egenkapital og gjeld		1 984 277 414	1 569 985 141
Lørenskog, 5. juni 2023			
 Bjørn Brodwall styrets leder	 Tom Hagen styremedlem	 Marius Nerbye styremedlem og konsernsjef	
 Hanna Hagen Brow styremedlem	 Bjørnar Borlaug styremedlem		
ELKRAFT AS		Side 2	



	2022	2021
Kontantstrømmer fra operasjonelle aktiviteter		
	348 938 424	80 428 983
-	Resultat før skattekostnad	
-	Periodens betalte skatt	-16 287 455
+/-	Tap/gevinst ved salg av anleggsmidler	0
+	Ordinære avskrivninger	1 506 289
+/-	Endring i kundefordringer	-40 432 008
+/-	Endring i leverandørgjeld	-102 833 311
+/-	Endring i forskuddsfakturerte inntekter	170 315 346
+/-	Endring i andre tidsavgrensingsposter	43 167 437
=	Netto kontantstrøm fra operasjonelle aktiviteter	76 788 826
Kontantstrømmer fra investeringsaktiviteter		
+	Innbetalinger ved salg av varige driftsmidler	
-	Utbetalinger ved kjøp av varige driftsmidler	-123 201
-	Utbetalinger ved kjøp av aksjer	0
+	Innbetalinger ved salg av aksjer i andre foretak	0
=	Netto kontantstrøm fra investeringsaktiviteter	-56 615
Kontantstrømmer fra finansieringsaktiviteter		
+	Innbetalinger ved opptak av langsiktige lån	0
-	Utbetalinger ved nedbetaling av langsiktig gjeld	0
-	Utbetalinger av utbytte	-25 000 000
=	Netto kontantstrøm fra finansieringsaktiviteter	0
=	Netto endring i kontanter og kontantekvivalenter	369 961 592
+	Beh. av kont. og kontantekvivalenter pr. 01.01	795 011 289
=	Beh. av kont. og kontantekvivalenter ved per. slutt	1 164 972 881

Handwritten signatures and initials, including a large signature and the initials 'BB' and 'M#B'.



Noter til årsregnskapet 2022

ELKRAFT AS - KONSERN

NOTE NR. 1 - REGNSKAPSPRINSIPPER

I årsregnskapet er alle poster verdsatt og periodisert i overensstemmelse med regnskapslovens bestemmelser og reglene som følger av god regnskapsskikk.

I konsernregnskapet inngår Elkraft AS (Norge) som morselskap, og de heleide datterselskapene Elkraft Sverige AB, Oy Elkraft Finland AB, Norsk Elkraft Danmark A/S og Gaskraft AS.

I konsernregnskapet er morselskapets aksjer i datterselskap eliminert mot egenkapitalen. Mellomværende samt kjøp og salg av tjenester konsernselskapene i mellom, er eliminert. Det er ikke interengevinster i selskapenes eiendeler.

Note nr. 4 til morselskapets regnskap gir nærmere opplysninger om de enkelte selskap som inngår i konsernet og dets resultater og egenkapital.

I konsernregnskapet er det benyttet balansedagens kurs for omregning av balanseposter og transaksjonskurs (snittkurs) for omregning av resultatregnskapet. Omregningsdifferanser knyttet til valuta er ført direkte mot egenkapitalen.

Klassifisering

Eiendeler bestemt til varig eie eller bruk, samt fordringer med forfall mer enn ett år etter balansedagen er medtatt som anleggsmidler. Øvrige eiendeler er klassifisert som omløpsmidler. Gjeld som forfaller senere enn et år etter regnskapsperiodens utløp er oppført som langsiktig gjeld.

Varige driftsmidler og avskrivninger

Varige driftsmidler er vurdert til anskaffelseskost etter fradrag for bedriftsøkonomiske avskrivninger. Avskrivningene beregnes på grunnlag av kostpris og driftsmidlenes antatte økonomiske levetid.

Valuta

Pengeposter (fordringer, gjeld og bankinnskudd) i utenlandsk valuta er omregnet til balansedagens kurs.

Fordringer

Fordringer er oppført i balansen med fordringens pålydende etter fradrag for konstaterede og forventede tap.

Skattekostnad og utsatt skatt

Skattekostnaden er knyttet til det regnskapsmessige resultat og består av betalbar skatt og endring i netto utsatt skatt /utsatt skattefordel.

Utsatt skatt i resultatregnskapet er skatt beregnet på endringer i midlertidige forskjeller mellom skattemessige og regnskapsmessige verdier. I stedet for å vise årets skattemessige disposisjoner brutto i regnskapet, bokføres skatteeffekten som en del av årets skattekostnad. Utsatt skatt avsettes som langsiktig gjeld i balansen. I den grad utsatt skattefordel overstiger utsatt skatt, medtas utsatt skattefordel i balansen iht. god regnskapsskikk.

Leieavtaler

Leieavtaler behandles som operasjonell- eller finansiell leasing etter en konkret vurdering av den enkelte leieavtale.

Kontantstrømanalyse

Det er utarbeidet kontantstrømanalyse etter den indirekte metoden.

Driftsinntekter og kostnader

Inntektsføring skjer etter opptjeningsprinsippet som normalt vil være leveringstidspunktet for varer og tjenester. Kostnader medtas etter sammenstillingsprinsippet, dvs at kostnader medtas i samme periode som tilhørende inntekter inntektsføres.



Noter til årsregnskapet 2022

ELKRAFT AS - KONSERN

Terminkontrakter

Konsernet selger produkter i alle land som baserer seg på grader av sikring fremover i tid ut i fra analyse. Varierende mengder kraft kjøpes på termin med det formål å redusere den langsiktige prisrisikoen for kundene.

Konsernet har egne ressurser med betydelig analytisk kompetanse og erfaring på dette området. Risikobildet blir daglig analysert og overvåket for å begrense risikoen. Kontraktene resultatføres sammen med de faktiske leveransene av strøm



Noter til årsregnskapet 2022

ELKRAFT AS - KONSERN

NOTE NR. 2 - LØNSKOSTNAD, ANTALL ANSATTE, GODTGJØRELSE, LÅN TIL ANSATTE MM

Lønnskostnader består av følgende poster:

Lønnskostnader	2022	2021
Lønninger	65 401 084	55 497 244
Arbeidsgiveravgift og sos. avgifter	9 886 984	10 231 779
Pensjonskostnader	3 552 551	4 076 832
Andre ytelser	3 272 090	1 779 079
Sum	82 112 710	74 584 935

Gjennomsnittlig antall ansatte i konsernet 93 92

Ytelser til ledende personer	Daglig leder 1)	Styret
Lønn	2 309 016	0
Styrehonorar	400 000	1 700 000
Andre godtgjørelser	5 652	0
Sum	2 714 668	1 700 000

1) Gjelder daglig leder i morselskapet.

Obligatorisk tjenestepensjon

Morselskapet har inngått avtale vedrørende obligatorisk tjenestepensjon pr. 31.12. Inngått avtale tilfredsstiller kravene som er satt i lov om obligatorisk tjenestepensjon i Norge. Man har etablert pensjonsordninger også i Sverige, Finland og Danmark.

Revisor

Kostnadsført revisjonshonorar i 2022 utgjør kr 727 000 for konsernet. I tillegg kommer honorar for skatterådgivning og for andre tjenester med kr 214 000.

NOTE NR. 3 - SPESIFIKASJON AV INNTEKTER

Pr. geografisk område og art	2022	2021
Formidling av kraft - Norge	977 219 279	586 056 824
Formidling av kraft - Sverige	1 550 501 094	1 009 148 205
Formidling av kraft - Danmark	2 184 731 791	1 432 387 129
Formidling av kraft - Finland	125 898 283	71 865 911
Sum salgsinntekter	4 838 350 447	3 099 458 069

Forskudd fra kunder pr. 31.12.22 utgjør kr 378 159 065.

Forskuddet gjelder a-konto for 2023 og noe forskuddsfakturert depositum til kunder.

Av posten kundefordringer pr. 31.12.22 inngår kr 222 890 106 i form av opptjente, ikke fakturerte inntekter.

NOTE NR. 4 – BUNDNE MIDLER, GARANTIER

I posten inngår bundne bankinnskudd med 273 944 067. Morselskapet har inngått avtale knyttet til oppfyllelses- og betalingsgaranti med kr 270 680 183. Av dette beløpet inngår kr 245 680 183 i bundne bankinnskudd. Denne garantien omfatter også de øvrige konsernselskapene i Danmark, Sverige og Finland. Videre har man pantsatt enkle pengekrav/kundefordringer i Norge begrenset til kr 25 000 000. Bokført verdi av disse pr. 31.12 utgjør 98 599 744.



Noter til årsregnskapet 2022

ELKRAFT AS - KONSERN

NOTE NR. 5 – EGENKAPITAL, ANTALL AKSJER, AKSJONÆRER

	Aksje - kapital	Annen egenkapital	Sum
Årets endring i egenkapitalen:			
Egenkapital 01.01	30 243 000	628 542 833	658 785 833
Tilleggsutbytte		0	0
Omregningsdifferanser valuta		- 658 553	- 658 553
Årsresultat		277 355 568	277 355 568
Utbytte		-100 000 000	-100 000 000
Egenkapital 31.12	30 243 000	805 239 848	835 482 848

Aksjonærer i Elkraft AS (mor) er:	Antall aksjer	Eierandel	
Marius Invest AS	15.300	30 %	Repr. ved daglig leder og styremedlem
Holding 2 AS	35.700	70 %	Repr. ved styremedlem

Det er utstedt 51.000 aksjer med pålydende kr 593,- i Elkraft AS.

NOTE NR. 6 - SKATT

Årets skattekostnad:

	2022	2021
Resultatført skatt på ordinært resultat		
Betalbar skatt	71 250 438	17 688 516
Endring i utsatt skatt / utsatt skattefordel	- 80 203	615 912
Endring i utsatt skatt /utsatt skattefordel - valutaeffekt	- 332 418	753 986
Skattekostnad ordinært resultat	71 582 856	19 058 414
Betalbar skatt i balansen:	2022	2021
Betalbar skatt på årets resultat - Norge	42 311 484	5 567 341
Betalbar skatt på årets resultat - datterselskaper	0	0
Sum betalbar skatt i balansen	42 311 484	5 567 341

Man har i Sverige og Danmark gjennom året innbetalt forskuddsskatt som har gått til reduksjon av skyldig betalbar skatt i balansen pr. 31.12.22. Danmark har en betalbar skatt på kr 1 259 725 og Sverige har til gode betalbar skatt kr 3 247 063.

Elkraft AS

Org.nr. 962 959 318



Noter til årsregnskapet 2022

ELKRAFT AS - KONSERN

Skatteeffekten av midlertidige forskjeller og underskudd til fremføring som har gitt opphav til utsatt skatt/utsatt skattefordel, spesifisert på typer av midlertidige forskjeller:

	2022	2021
Netto midlertidige forskjeller - Norge (22 %)	- 7 595 268	- 5 342 387
Netto midlertidige forskjeller - Sverige (20,6 %)	61 444 500	53 597 500
Netto midlertidige forskjeller - Danmark (22 %)	- 6 248 137	- 2 863 818
Utsatt skattefordel - Norge	1 670 959	1 175 325
Utsatt skatt - Sverige	12 657 567	11 469 865
Utsatt skattefordel - Danmark	1 374 590	602 319
Netto utsatt skattefordel i balansen pr. 31.12	0	0
Netto utsatt skatt i balansen pr. 31.12	9 612 018	9 692 221

NOTE NR. 7 - SPESIFIKASJON AV ANLEGGSMIDLER

Tekst	Bygg og lokaler	Maskiner, inventar og transportmidler	Datautstyr	Totalt
Anskaffelseskost pr. 01.01	25 128 358	9 985 243	2 660 887	37 774 487
+ Tilgang i året	0	123 201	0	123 201
- Avgang i året (kostpris)	0	0	0	0
- Samlede av- og nedskrivninger	5 098 217	9 286 513	2 607 572	16 229 301
= Bokført verdi 31.12	20 030 142	821 930	53 315	20 905 386
Årets ordinære avskrivninger	896 817	540 158	17 866	1 402 606
Økonomisk levetid	5 - 50 år	3 - 5 år	3 - 4 år	
Årlig leiebeløp, ikke balanseførte poster	4 374 823	633 832	299 126	5 307 781

NOTE NR. 8 - Goodwill

Tekst	Goodwill	Totalt
Anskaffelseskost pr. 01.01	494 830	494 830
+ Tilgang i året	0	0
- Samlede av- og nedskrivninger	148 449	148 449
= Bokført verdi 31.12	346 381	346 381
Årets ordinære avskrivninger	47 534	
Økonomisk levetid	10 år	

Elkraft AS

Org.nr. 962 959 318



ENTER REVISJON

Til generalforsamlingen i
Elkraft Aksjeselskap

Enter Revisjon AS
Tlf: +47 33 00 30 60
E-post: post@enterrevisjon.no
Org.nr.: 987 597 046 MVA
Foretaksregisteret

Enter Revisjon avd. Tønsberg
Kilengt. 1, 3117 Tønsberg

Enter Revisjon avd. Horten
C. Andersensgt. 11 A, 3181 Horten

Partnere
Villy Lysgård
Ole Martin Bekkevold
Raymond Meinerty
Statsautoriserte revisorer

Uavhengig revisors beretning for 2022

Konklusjon

Vi har revidert årsregnskapet for Elkraft Aksjeselskap som viser et overskudd for selskapsregnskapet på kr 214 338 936 og et overskudd i konsernregnskapet på kr 277 355 568.

Årsregnskapet består av selskaps- og konsernregnskapet, som består av balanse per 31. desember 2022, resultatregnskap og kontantstrømoppstilling for regnskapsåret avsluttet per denne datoen og noter, herunder et sammendrag av viktige regnskapsprinsipper.

Etter vår mening

- oppfyller årsregnskapet gjeldende lovkrav
- gir selskaps- og konsernregnskapet et rettviseende bilde av den finansielle stillingen per 31. desember 2022, og av selskapets og konsernets resultater og kontantstrømmer for regnskapsåret avsluttet per denne datoen i samsvar med regnskapslovens regler og god regnskapsskikk i Norge.

Grunnlag for konklusjonen

Vi har gjennomført revisjonen i samsvar med International Standards on Auditing (ISA-ene). Våre oppgaver og plikter i henhold til disse standardene er beskrevet under *Revisors oppgaver og plikter ved revisjon av årsregnskapet*. Vi er uavhengige av selskapet i samsvar med kravene i relevante lover og forskrifter i Norge og International Code of Ethics for Professional Accountants (inkludert internasjonale uavhengighetsstandarder) utstedt av International Ethics Standards Board for Accountants (IESBA-reglene), og vi har overholdt våre øvrige etiske forpliktelser i samsvar med disse kravene. Innhentet revisjonsbevis er etter vår vurdering tilstrekkelig og hensiktsmessig som grunnlag for vår konklusjon.

Øvrig informasjon

Styret og daglig leder (ledelsen) er ansvarlig for informasjonen i årsberetningen.

Vår konklusjon om årsregnskapet ovenfor dekker ikke informasjonen i årsberetningen

I forbindelse med revisjonen av årsregnskapet er det vår oppgave å lese årsberetningen. Formålet er å vurdere hvorvidt det foreligger vesentlig inkonsistens mellom årsberetningen og årsregnskapet og den kunnskap vi har opparbeidet oss under revisjonen av årsregnskapet, eller hvorvidt informasjon i årsberetningen ellers fremstår som vesentlig feil. Vi har plikt til å rapportere dersom årsberetningen fremstår som vesentlig feil. Vi har ingenting å rapportere i så henseende.



ENTER REVISJON

Basert på kunnskapen vi har opparbeidet oss i revisjonen, mener vi at årsberetningen

- er konsistent med årsregnskapet og
- inneholder de opplysninger som skal gis i henhold til gjeldende lovkrav.

Ledelsens ansvar for årsregnskapet

Ledelsen er ansvarlig for å utarbeide årsregnskapet og for at det gir et rettviseende bilde i samsvar med regnskapslovens regler og god regnskapsskikk i Norge. Ledelsen er også ansvarlig for slik intern kontroll som den finner nødvendig for å kunne utarbeide et årsregnskap som ikke inneholder vesentlig feilinformasjon, verken som følge av misligheter eller utilsiktede feil.

Ved utarbeidelsen av årsregnskapet må ledelsen ta standpunkt til selskapets og konsernets evne til fortsatt drift og opplyse om forhold av betydning for fortsatt drift. Forutsetningen om fortsatt drift skal legges til grunn for årsregnskapet så lenge det ikke er sannsynlig at virksomheten vil bli avviklet.

Revisors oppgaver og plikter ved revisjonen av årsregnskapet

Vårt mål er å oppnå betryggende sikkerhet for at årsregnskapet som helhet ikke inneholder vesentlig feilinformasjon, verken som følge av misligheter eller utilsiktede feil, og å avgi en revisjonsberetning som inneholder vår konklusjon. Betryggende sikkerhet er en høy grad av sikkerhet, men ingen garanti for at en revisjon utført i samsvar med ISA-ene, alltid vil avdekke vesentlig feilinformasjon.

Feilinformasjon kan oppstå som følge av misligheter eller utilsiktede feil. Feilinformasjon er å anse som vesentlig dersom den enkeltvis eller samlet med rimelighet kan forventes å påvirke økonomiske beslutninger som brukerne foretar på grunnlag av årsregnskapet.

For videre beskrivelse av revisors oppgaver og plikter vises det til <https://revisorforeningen.no/revisjonsberetninger>.

Tønsberg, 5. juni 2023

Enter Revisjon AS

Villy Lysgård
statsautorisert revisor