



ÅRSREGNSKAPET FOR REGNSKAPSÅRET 2025 - GENERELL INFORMASJON

Enheten

Organisasjonsnummer: 998 720 532
Organisasjonsform: Aksjeselskap
Foretaksnavn: SCALA LAKSEVÅG AS
Forretningsadresse: c/o Scala Eiendom AS
Bryggegate 7
0250 OSLO

Regnskapsår

Årsregnskapets periode: 01.01.2025 - 31.12.2025

Konsern

Morselskap i konsern: Nei

Regnskapsregler

Regler for små foretak benyttet: Ja
Benyttet ved utarbeidelsen av årsregnskapet til selskapet: Regnskapslovens alminnelige regler

Årsregnskapet fastsatt av kompetent organ

Bekreftet av representant for selskapet: Tor Øyvind Andersen
Dato for fastsettelse av årsregnskapet: 27.03.2026

Grunnlag for avgivelse

År 2025: Årsregnskapet er elektronisk innlevert
År 2024: Tall er hentet fra elektronisk innlevert årsregnskap fra 2025

Det er ikke krav til at årsregnskapet m.v. som sendes til Regnskapsregisteret er undertegnet. Kontrollen på at dette er utført ligger hos revisor/enhetens øverste organ. Sikkerheten ivaretas ved at innsender har rolle/rettighet for innsending av årsregnskapet via Altinn, og ved at det bekreftes at årsregnskapet er fastsatt av kompetent organ.

Brønnøysundregistrene, 02.05.2026



Resultatregnskap

Beløp i: NOK	Note	2025	2024
RESULTATREGNSKAP			
Inntekter			
Leieinntekt		35 879 819	32 819 720
Annen driftsinntekt		9 052 484	9 209 068
Sum inntekter		44 932 303	42 028 788
Kostnader			
Varekostnad		11 448 783	12 084 483
Lønnskostnad	1		
Avskrivning av driftsmidler og immaterielle eiendeler	2	6 823 959	5 487 029
Annen driftskostnad		3 929 634	3 095 963
Sum kostnader		22 202 376	20 667 475
Driftsresultat		22 729 927	21 361 313
Finansinntekter og finanskostnader			
Renteinntekt fra foretak i samme konsern		866 648	737 623
Annen renteinntekt		6 701	298
Annen finansinntekt		18 554	16 930
Sum finansinntekter		891 903	754 851
Annen rentekostnad		1 063	5
Annen finanskostnad			141
Sum finanskostnader		1 063	146
Netto finans		890 840	754 705
Resultat før skattekostnad		23 620 767	22 116 018
Skattekostnad på resultat	3	5 196 568	4 865 524
Årsresultat	4	18 424 199	17 250 494
Årsresultat etter minoritetsinteresser		18 424 199	17 250 494
Totalresultat		18 424 199	17 250 494



Resultatregnskap

Beløp i: NOK	Note	2025	2024
Overføringer og disponeringer			
Avgitt konsernbidrag		18 716 224	11 063 598
Avsatt til annen egenkapital		-292 025	6 186 896
Sum overføringer og disponeringer		18 424 199	17 250 494



Balanse

Beløp i: NOK	Note	2025	2024
BALANSE - EIENDELER			
Anleggsmidler			
Immaterielle eiendeler			
Utsatt skattefordel	3		
Varige driftsmidler			
Tomter, bygninger o.a. fast eiendom	2, 5	244 189 787	249 952 997
Maskiner og anlegg	2		
Skip og flytende installasjoner	2		
Driftsløsøre, inventar o.a. utstyr	2	38 136	98 916
Sum varige driftsmidler	2	244 227 923	250 051 913
Sum anleggsmidler		244 227 923	250 051 913
Omløpsmidler			
Varer			
Fordringer			
Kundefordringer		950 426	823 946
Andre kortsiktige fordringer		78 308	721 695
Konsernfordringer		26 219 589	9 700 630
Sum fordringer		27 248 323	11 246 272
Sum omløpsmidler		27 248 323	11 246 272
SUM EIENDELER		271 476 246	261 298 185
BALANSE - EGENKAPITAL OG GJELD			
Egenkapital			
Innskutt egenkapital			
Aksjekapital		147 900 000	147 900 000
Overkurs		64 760 958	64 760 958
Sum innskutt egenkapital		212 660 958	212 660 958



Balanse

Beløp i: NOK	Note	2025	2024
Opptjent egenkapital			
Annen egenkapital		21 911 408	22 203 433
Sum opptjent egenkapital		21 911 408	22 203 433
Sum egenkapital	4	234 572 366	234 864 391
Gjeld			
Langsiktig gjeld			
Utsatt skatt	3	9 966 420	10 048 787
Sum avsetninger for forpliktelser		9 966 420	10 048 787
Annen langsiktig gjeld			
Langsiktig konserngjeld		275 000	200 000
Sum annen langsiktig gjeld		275 000	200 000
Sum langsiktig gjeld		10 241 420	10 248 787
Kortsiktig gjeld			
Leverandørgjeld		1 709 999	1 822 403
Betalbar skatt	3		
Skyldig offentlige avgifter			
Kortsiktig konserngjeld		24 407 305	14 296 691
Annen kortsiktig gjeld		545 156	65 914
Sum kortsiktig gjeld		26 662 460	16 185 007
Sum gjeld		36 903 880	26 433 794
SUM EGENKAPITAL OG GJELD		271 476 246	261 298 185



Brønnøysundregistrene

ÅRSREGNSKAP FOR REGNSKAPSÅRET 2025 - GENERELL INFORMASJON

Journalnummer: 2026 361104

Virksomheten

Organisasjonsnummer: 998 720 532
Organisasjonsform: Aksjeselskap
Foretaksnavn: SCALA LAKSEVÅG AS
Forretningsadresse: c/o Scala Eiendom AS
Bryggegate 7
0250 OSLO

Regnskapsår

Årsregnskapets periode: 01.01.2025 - 31.12.2025

Konsern

Morselskap i konsern: Nei

Regnskapsregler

Regler for små foretak benyttet: Ja
Benyttet ved utarbeidelsen av
årsregnskapet: Regnskapslovens alminnelige regler

Årsregnskapet fastsatt av kompetent organ

Bekreftet av: Tor Øyvind Andersen
Dato for fastsettelse av årsregnskapet: 27.03.2026

Grunnlag for avgivelse

År 2025: Årsregnskap er elektronisk innlevert.
År 2024: Tall er hentet fra elektronisk innlevert årsregnskap fra 2025.

Virksomheten sitt øverste organ er ansvarlig for at årsregnskapet er signert. Det er mulig å levere årsregnskap uten signatur fordi sikkerheten for rett rapportering er ivaretatt ved at innsenderen har rolle/rettighet for innsending i Altinn. Navnet på representanten, som bekrefter at årsregnskapet er godkjent, er i tillegg oppgitt.

Brønnøysundregistrene, 27.04.2026



Organisasjonsnr: 998 720 532
SCALA LAKSEVÅG AS

RESULTATREGNSKAP

Beløp i: NOK	Note	2025	2024
RESULTATREGNSKAP			
Inntekter			
Leieinntekt		35 879 819	32 819 720
Annen driftsinntekt		9 052 484	9 209 068
Sum inntekter		44 932 303	42 028 788
Kostnader			
Varekostnad		11 448 783	12 084 483
Lønnskostnad	1		
Avskrivning av driftsmidler og immaterielle eiendeler	2	6 823 959	5 487 029
Annen driftskostnad		3 929 634	3 095 963
Sum kostnader		22 202 376	20 667 475
Driftsresultat		22 729 927	21 361 313
Finansinntekter og finanskostnader			
Renteinntekt fra foretak i samme konsern		866 648	737 623
Annen renteinntekt		6 701	298
Annen finansinntekt		18 554	16 930
Sum finansinntekter		891 903	754 851
Annen rentekostnad		1 063	5
Annen finanskostnad			141
Sum finanskostnader		1 063	146
Netto finans		890 840	754 705
Resultat før skattekostnad		23 620 767	22 116 018
Skattekostnad på resultat	3	5 196 568	4 865 524
Årsresultat	4	18 424 199	17 250 494
Årsresultat etter minoritetsinteresser		18 424 199	17 250 494
Totalresultat		18 424 199	17 250 494
Overføringer og disponeringer			
Avgitt konsernbidrag		18 716 224	11 063 598
Avsatt til annen egenkapital		-292 025	6 186 896
Sum overføringer og disponeringer		18 424 199	17 250 494



Organisasjonsnr: 998 720 532
SCALA LAKSEVÅG AS

BALANSE

Beløp i: NOK	Note	2025	2024
--------------	------	------	------

BALANSE - EIENDELER

Anleggsmidler

Immaterielle eiendeler

Utsatt skattefordel	3		
---------------------	---	--	--

Varige driftsmidler

Tomter, bygninger o.a.			
------------------------	--	--	--

fast eiendom	2, 5	244 189 787	249 952 997
--------------	------	-------------	-------------

Maskiner og anlegg	2		
--------------------	---	--	--

Skip og flytende			
------------------	--	--	--

installasjoner	2		
----------------	---	--	--

Driftsløsøre, inventar o.			
---------------------------	--	--	--

a. utstyr	2	38 136	98 916
-----------	---	--------	--------

Sum varige driftsmidler	2	244 227 923	250 051 913
--------------------------------	----------	--------------------	--------------------

Sum anleggsmidler		244 227 923	250 051 913
--------------------------	--	--------------------	--------------------

Omløpsmidler

Varer

Fordringer

Kundefordringer		950 426	823 946
-----------------	--	---------	---------

Andre kortsiktige			
-------------------	--	--	--

fordringer		78 308	721 695
------------	--	--------	---------

Konsernfordringer		26 219 589	9 700 630
-------------------	--	------------	-----------

Sum fordringer		27 248 323	11 246 272
-----------------------	--	-------------------	-------------------

Sum omløpsmidler		27 248 323	11 246 272
-------------------------	--	-------------------	-------------------

SUM EIENDELER		271 476 246	261 298 185
----------------------	--	--------------------	--------------------

BALANSE - EGENKAPITAL OG GJELD

Egenkapital

Innskutt egenkapital

Aksjekapital		147 900 000	147 900 000
--------------	--	-------------	-------------

Overkurs		64 760 958	64 760 958
----------	--	------------	------------

Sum innskutt egenkapital		212 660 958	212 660 958
---------------------------------	--	--------------------	--------------------

Opptjent egenkapital

Annen egenkapital		21 911 408	22 203 433
-------------------	--	------------	------------

Sum opptjent egenkapital		21 911 408	22 203 433
---------------------------------	--	-------------------	-------------------

Sum egenkapital	4	234 572 366	234 864 391
------------------------	----------	--------------------	--------------------

Gjeld

Langsiktig gjeld



Utsatt skatt	3	9 966 420	10 048 787
Sum avsetninger for forpliktelseser		9 966 420	10 048 787
Annen langsiktig gjeld			
Langsiktig konserngjeld		275 000	200 000
Sum annen langsiktig gjeld		275 000	200 000
Sum langsiktig gjeld		10 241 420	10 248 787
Kortsiktig gjeld			
Leverandørgjeld		1 709 999	1 822 403
Betalbar skatt	3		
Skyldig offentlige avgifter			
Kortsiktig konserngjeld		24 407 305	14 296 691
Annen kortsiktig gjeld		545 156	65 914
Sum kortsiktig gjeld		26 662 460	16 185 007
Sum gjeld		36 903 880	26 433 794
SUM EGENKAPITAL OG GJELD		271 476 246	261 298 185



Organisasjonsnr: 998 720 532
SCALA LAKSEVÅG AS

NOTEOPPLYSNINGER - SELSKAP

- alle poster oppgitt i hele tall

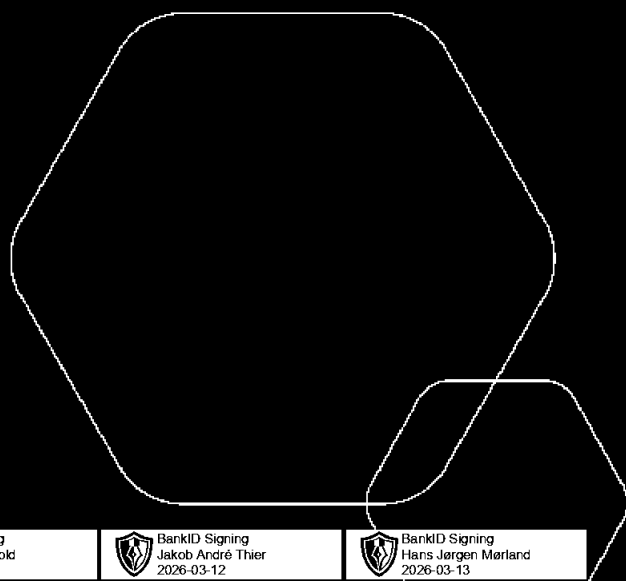
Note

Antall årsverk i regnskapsåret
0.00



Årsregnskap 2025 Scala Laksevåg AS

Resultatregnskap
Balanse
Noter til regnskapet



Org.nr.: 998 720 532

BankID Signing
Sigmund Sletvold
2026-03-11

BankID Signing
Jakob André Thier
2026-03-12

BankID Signing
Hans Jørgen Mørland
2026-03-13




RESULTATREGNSKAP


SCALA LAKSEVÅG AS


DRIFTSINNEKTER OG DRIFTSKOSTNADER	Note	2025	2024
Leieinntekt		35 879 819	32 819 720
Annen driftsinntekt		9 052 484	9 209 068
Sum driftsinntekter		44 932 303	42 028 788
Varekostnad		11 448 783	12 084 483
Avskrivning av driftsmidler og immaterielle eiendeler	2	6 823 959	5 487 029
Annen driftskostnad		3 929 634	3 095 963
Sum driftskostnader		22 202 376	20 667 475
Driftsresultat		22 729 927	21 361 313
FINANSINNEKTER OG FINANSKOSTNADER			
Renteinntekt fra foretak i samme konsern		866 648	737 623
Annen renteinntekt		6 701	298
Annen finansinntekt		18 554	16 930
Annen rentekostnad		1 063	5
Annen finanskostnad		0	141
Resultat av finansposter		890 840	754 705
Resultat før skattekostnad		23 620 767	22 116 018
Skattekostnad på resultat	3	5 196 568	4 865 524
Årsresultat	4	18 424 199	17 250 494
OVERFØRINGER			
Avsatt konsernbidrag		18 716 224	11 063 598
Avsatt til annen egenkapital		-292 025	6 186 896
Sum overføringer		18 424 199	17 250 494

SCALA LAKSEVÅG AS

SIDE 2

 BankID Signing
Sigmund Sletvold
2026-03-11

 BankID Signing
Jakob André Thier
2026-03-12

 BankID Signing
Hans Jørgen Mørland
2026-03-13




BALANSE


SCALA LAKSEVÅG AS


EIENDELER	Note	2025	2024
ANLEGGSMIDLER			
VARIGE DRIFTSMIDLER			
Tomter, bygninger o.a. fast eiendom	2, 5	244 189 787	249 952 997
Driftsløsøre, inventar o.a. utstyr	2	38 136	98 916
Sum varige driftsmidler	2	244 227 923	250 051 913
Sum anleggsmidler		244 227 923	250 051 913
OMLØPSMIDLER			
FORDRINGER			
Kundefordringer		950 426	823 946
Andre kortsiktige fordringer		78 308	721 695
Konsernfordringer		26 219 589	9 700 630
Sum fordringer		27 248 323	11 246 272
Sum omløpsmidler		27 248 323	11 246 272
Sum eiendeler		271 476 246	261 298 185

SCALA LAKSEVÅG AS

SIDE 3

 BankID Signing
Sigmund Sletvold
2026-03-11

 BankID Signing
Jakob André Thier
2026-03-12

 BankID Signing
Hans Jørgen Mørland
2026-03-13



BALANSE

SCALA LAKSEVÅG AS

EGENKAPITAL OG GJELD	Note	2025	2024
EGENKAPITAL			
INNSKUTT EGENKAPITAL			
Aksjekapital		147 900 000	147 900 000
Overkurs		64 760 958	64 760 958
Sum innskutt egenkapital		212 660 958	212 660 958
OPPTJENT EGENKAPITAL			
Annen egenkapital		21 911 408	22 203 433
Sum opptjent egenkapital		21 911 408	22 203 433
Sum egenkapital	4	234 572 366	234 864 391
GJELD			
AVSETNING FOR FORPLIKTELSER			
Utsatt skatt	3	9 966 420	10 048 787
Sum avsetning for forpliktelser		9 966 420	10 048 787
Langsiktig konserngjeld		275 000	200 000
Sum annen langsiktig gjeld		275 000	200 000
KORTSIKTIG GJELD			
Leverandørgjeld		1 709 999	1 822 403
Konserngjeld		24 407 305	14 296 691
Annen kortsiktig gjeld		545 156	65 914
Sum kortsiktig gjeld		26 662 460	16 185 007
Sum gjeld		36 903 880	26 433 794
Sum egenkapital og gjeld		271 476 246	261 298 185

Oslo, 09.03.2026
Styret i Scala Laksevåg AS

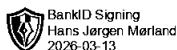
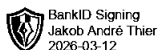

Hans Jørgen Mørland
styreleder

Sigmund Sletvold
styremedlem

Jakob André Thier
daglig leder

SCALA LAKSEVÅG AS

SIDE 4





SCALA LAKSEVÅG AS

998 720 532

Regnskapsprinsipper

Arten av virksomheten og hvor den drives

Selskapets virksomhet består av utleie av fast eiendom, og drives i Bergen i Vestland.

Årsregnskapet er satt opp i samsvar med regnskapsloven og god regnskapsskikk for små foretak.

SALGSINNTEKTER

Leieinntekter inntektsføres lineært over leieperioden. Viderefakturerte felleskostnader er presentert brutto som annen driftsinntekt og varekostnad.

SKATT

Skattekostnaden i resultatregnskapet omfatter både periodens betalbare skatt og endring i utsatt skatt. Utsatt skatt er beregnet med 22 % på grunnlag av de midlertidige forskjeller som eksisterer mellom regnskapsmessige og skattemessige verdier, samt ligningsmessig underskudd til fremføring ved utgangen av regnskapsåret. Skatteøkende og skattereduserende midlertidige forskjeller som reverserer eller kan reverseres i samme periode er utlignet og nettoført.

KLASSIFISERING OG VURDERING AV BALANSEPOSTER

Eiendeler bestemt til varig eie eller bruk er klassifisert som anleggsmidler. Anleggsmidler er vurdert til anskaffelseskost. Omløpsmidler og kortsiktig gjeld omfatter normalt poster som forfaller til betaling innen ett år etter balansedagen, samt poster som knytter seg til varekretsløpet. Omløpsmidler vurderes til laveste verdi av anskaffelseskost og antatt virkelig verdi.

Fordringer klassifiseres som omløpsmidler hvis de skal tilbakebetales i løpet av ett år. For gjeld er analoge kriterier lagt til grunn. Første års avdrag på langsiktige fordringer og langsiktig gjeld klassifiseres likevel ikke som omløpsmiddel og kortsiktig gjeld.

Enkelte poster er vurdert etter andre regler. Postene det gjelder vil være blant de postene som omhandles nedenfor.

VARIGE DRIFTSMIDLER

Varige driftsmidler balanseføres og avskrives lineært til restverdi over driftsmidlenes forventede levetid. Ved endring i avskrivningsplan fordeles virkningen over gjenværende avskrivningstid (knekkpunktmetoden). Vedlikehold av driftsmidler kostnadsføres løpende. Påkostninger eller forbedringer tillegges driftsmiddelets kostpris og avskrives i takt med driftsmiddelet. Skillet mellom vedlikehold og påkostning/forbedring regnes i forhold til driftsmiddelets stand ved kjøp av driftsmiddelet. Tomter avskrives ikke.

NEDSKRIVNING AV ANLEGGSMIDLER

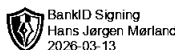
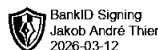

Ved indikasjon på at balanseført verdi av et anleggsmiddel er høyere enn virkelig verdi, foretas det test for verdifall. Testen foretas for det laveste nivå av anleggsmidler som har selvstendige kontantstrømmer. Hvis balanseført verdi er høyere enn både salgsverdi og gjenvinnbart beløp, foretas det nedskrivning til det høyeste av salgsverdi og gjenvinnbart beløp. Gjenvinnbart beløp er det høyeste av netto salgsverdi og bruksverdi. Bruksverdi er nåverdi av fremtidige kontantstrømmer knyttet til eiendelen. Tidligere nedskrivninger, med unntak for nedskrivning av goodwill, reverseres hvis grunnlaget for nedskrivningen ikke lenger er til stede.

KLASSIFISERING OG VURDERING AV OMLØPSMIDLER

Omløpsmidler og kortsiktig gjeld omfatter normalt poster som forfaller til betaling innen ett år etter balansedagen, samt poster som knytter seg til varekretsløpet. Omløpsmidler vurderes til laveste verdi av anskaffelseskost og virkelig verdi.

SCALA LAKSEVÅG AS

SIDE 5





SCALA LAKSEVÅG AS

998 720 532

FORDRINGER

Kundefordringer og andre fordringer oppføres til pålydende etter fradrag for avsetning til forventet tap. Avsetning til tap gjøres på grunnlag av en individuell vurdering av de enkelte fordringene. I tillegg gjøres det for øvrige kundefordringer en uspesifisert avsetning for å dekke antatt tap.

Konsernregnskap utarbeides av Scala Eiendom AS, Bryggegata 7, 0250 Oslo.

Note 1 Lønnskostnader og antall årsverk

Selskapet har i 2025 sysselsatt 0 årsverk.

Note 2 Anleggsmidler

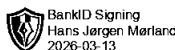
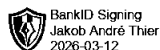

	Bygninger og tomter	Driftsløsøre, inventar ol.	Sum
Anskaffelseskost pr. 01.01.25	299 286 690	331 138	299 617 828
+ Tilgang kjøpte driftsmidler	2 285 592		2 285 592
- Avgang i året	1 285 623	216 730	1 502 353
= Anskaffelseskost 31.12.25	300 286 658	114 408	300 401 066
Akkumulerte avskrivninger 31.12.25	56 096 871	76 272	56 173 143
= Bokført verdi 31.12.25	244 189 787	38 136	244 227 923
Årets ordinære avskrivninger	6 763 179	60 780	6 823 959
Økonomisk levetid	0-100 år	5 år	

Note 3 Skatt

Årets skattekostnad	2025	2024
Resultatført skatt på ordinært resultat:		
Betalbar skatt	5 278 935	3 120 502
Endring i utsatt skatt	-82 367	1 745 022
Skattekostnad ordinært resultat	5 196 568	4 865 524
Skattepliktig inntekt:		
Resultat før skatt	23 620 767	22 116 018
Permanente forskjeller	0	0
Endring i midlertidige forskjeller	374 392	-7 931 918
Avgitt konsernbidrag	-23 995 159	-14 184 100
Skattepliktig inntekt	0	0
Betalbar skatt i balansen:		
Betalbar skatt på årets resultat	5 278 935	3 120 502

SCALA LAKSEVÅG AS

SIDE 6





SCALA LAKSEVÅG AS		998 720 532
Betalbar skatt på avgitt konsernbidrag	-5 278 935	-3 120 502
Sum betalbar skatt i balansen	0	0

Skatteeffekten av midlertidige forskjeller som har gitt opphav til utsatt skatt og utsatte skattefordeler, spesifisert på typer av midlertidige forskjeller

	2025	2024	Endring
Varige driftsmidler	45 301 911	45 676 303	374 392
Sum	45 301 911	45 676 303	374 392
Grunnlag for utsatt skatt	45 301 911	45 676 303	374 392
Utsatt skatt (22 %)	9 966 420	10 048 787	82 366

Note 4 Egenkapital

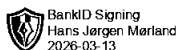
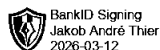

	Aksjekapital	Overkurs	Annen Innskutt egenkapital	Annen egenkapital	Sum egenkapital
Pr. 31.12.2024	147 900 000	64 760 958	0	22 203 433	234 864 391
Årets resultat				18 424 199	18 424 199
Konsernbidrag avgitt				-18 716 224	-18 716 224
Pr 31.12.2025	147 900 000	64 760 958	0	21 911 408	234 572 366

Note 5 Sikkerhetsstillelser og konsernkontoordning

Selskapet inngår i konsernet Scala Eiendom AS. Konsernet har en konsernkontoordning hvor morselskapet har låneopptak mot banken og hvor selskapet er fullverdig deltaker og solidarisk medansvarlig for kassekredittfasilitet under konsernkontoordningen på kr 150 000 000. Datterselskapet har oppført sin andel av bankinnskudd/gjeld som hhv. fordring/gjeld mot morselskapet.

Scala Eiendom AS har stillet sikkerhet i selskapets eiendomsmasse, bokført verdi kr 244 189 787 som sikkerhet for morselskapets gjeld i banken.

SCALA LAKSEVÅG AS



SIDE 7



BDO AS
Wilbergjordet 2
Postboks 812
1609 Fredrikstad

Til generalforsamlingen i Scala Laksevåg AS

Uavhengig revisors beretning

Konklusjon

Vi har revidert årsregnskapet til Scala Laksevåg AS

Årsregnskapet består av:

- Balanse per 31. desember 2025
- Resultatregnskap for 2025
- Noter til årsregnskapet, herunder et sammendrag av viktige regnskapsprinsipper.

Etter vår mening:

- Oppfyller årsregnskapet gjeldende lovkrav, og
- Gir årsregnskapet et rettviseende bilde av selskapets finansielle stilling per 31. desember 2025 og av dets resultater for regnskapsåret avsluttet per denne datoen i samsvar med regnskapslovens regler og god regnskapsskikk i Norge.

Grunnlag for konklusjonen

Vi har gjennomført revisjonen i samsvar med International Standards on Auditing (ISA-ene). Våre oppgaver og plikter i henhold til disse standardene er beskrevet nedenfor under Revisors oppgaver og plikter ved revisjonen av årsregnskapet. Vi er uavhengige av selskapet i samsvar med kravene i relevante lover og forskrifter i Norge og International Code of Ethics for Professional Accountants (inkludert internasjonale uavhengighetsstandarder) utstedt av International Ethics Standards Board for Accountants (IESBA-reglene), og vi har overholdt våre øvrige etiske forpliktelser i samsvar med disse kravene. Innhentet revisjonsbevis er etter vår vurdering tilstrekkelig og hensiktsmessig som grunnlag for vår konklusjon.

Ledelsens ansvar for årsregnskapet

Styret og daglig leder (ledelsen) er ansvarlig for å utarbeide årsregnskapet og for at det gir et rettviseende bilde i samsvar med regnskapslovens regler og god regnskapsskikk i Norge. Ledelsen er også ansvarlig for slik intern kontroll som den finner nødvendig for å kunne utarbeide et årsregnskap som ikke inneholder vesentlig feilinformasjon, verken som følge av misligheter eller utilsiktede feil.

Ved utarbeidelsen av årsregnskapet må ledelsen ta standpunkt til selskapets evne til fortsatt drift og opplyse om forhold av betydning for fortsatt drift. Forutsetningen om fortsatt drift skal legges til grunn for årsregnskapet så lenge det ikke er sannsynlig at virksomheten vil bli avviklet.

Revisors oppgaver og plikter ved revisjonen av årsregnskapet

Vårt mål er å oppnå betryggende sikkerhet for at årsregnskapet som helhet ikke inneholder vesentlig feilinformasjon, verken som følge av misligheter eller utilsiktede feil, og å avgi en revisjonsberetning som inneholder vår konklusjon. Betryggende sikkerhet er en høy grad av sikkerhet, men ingen garanti for at en revisjon utført i samsvar med ISA-ene, alltid vil avdekke vesentlig feilinformasjon. Feilinformasjon kan oppstå som følge av misligheter eller utilsiktede feil. Feilinformasjon er å anse som vesentlig dersom den enkeltvis eller samlet med rimelighet kan forventes å påvirke de økonomiske beslutningene som brukerne foretar på grunnlag av årsregnskapet.



For videre beskrivelse av revisors oppgaver og plikter vises det til:
<https://revisorforeningen.no/revisjonsberetninger>

BDO AS

Fredrik Thorsteinsen
statsautorisert revisor
(elektronisk signert)

Penneo Dokumentnøkkel: J88YP-DMSD6-LJYQ8-07MQV-5WNQA-L76PO



PENNEO

Signaturene i dette dokumentet er juridisk bindende. Dokument signert med "Penneo™ - sikker digital signatur". De signerende parter sin identitet er registrert, og er listet nedenfor.

"Med min signatur bekrefter jeg alle datoer og innholdet i dette dokument."

Fredrik A B Thorsteinsen

Partner

Serienummer: bankid.no no_bankid:9578-5999-4-1956347

IP: 188.95.xxx.xxx

2026-03-22 20:40:24 UTC



QES



Penneo Dokumentnøkkel: J88YP-DMSD6-UYQ8-07MQV-5WNOA-L76PO

Dette dokumentet er signert digitalt via [Penneo.com](https://penneo.com). De signerte dataene er validert ved hjelp av den matematiske hashverdien av det originale dokumentet. All kryptografisk bevisføring er innebygd i denne PDF-en for fremtidig validering.

Dette dokumentet er forseglest med et kvalifisert elektronisk segl. For mer informasjon om Penneos kvalifiserte tillitstjenester, se <https://eud.penneo.com>.

Slik kan du bekrefte at dokumentet er originalt

Når du åpner dokumentet i Adobe Reader, kan du se at det er sertifisert av **Penneo A/S**. Dette beviser at innholdet i dokumentet ikke har blitt endret siden tidspunktet for signeringen. Bevis for de individuelle signatørens digitale signaturer er vedlagt dokumentet.

Du kan bekrefte de kryptografiske bevisene ved hjelp av Penneos validator, <https://penneo.com/validator>, eller andre valideringsverktøy for digitale signaturer.