



## ÅRSREGNSKAPET FOR REGNSKAPSÅRET 2022 - GENERELL INFORMASJON

### Enheten

Organisasjonsnummer: 819 579 482  
Organisasjonsform: Aksjeselskap  
Foretaksnavn: STORGATA 3 OG 5 AS  
Forretningsadresse: Setra vei 5  
0786 OSLO

### Regnskapsår

Årsregnskapets periode: 01.01.2022 - 31.12.2022

### Konsern

Morselskap i konsern: Nei

### Regnskapsregler

Regler for små foretak benyttet: Nei  
Benyttet ved utarbeidelsen av årsregnskapet til selskapet: Regnskapslovens alminnelige regler

### Årsregnskapet fastsatt av kompetent organ

Bekreftet av representant for selskapet: Bård Ottar Wendelborg  
Dato for fastsettelse av årsregnskapet: 13.07.2023

### Grunnlag for avgivelse

År 2022: Årsregnskapet er elektronisk innlevert  
År 2021: Tall er hentet fra elektronisk innlevert årsregnskap fra 2022

*Det er ikke krav til at årsregnskapet m.v. som sendes til Regnskapsregisteret er undertegnet. Kontrollen på at dette er utført ligger hos revisor/enhetens øverste organ. Sikkerheten ivaretas ved at innsender har rolle/rettighet for innsending av årsregnskapet via Altinn, og ved at det bekreftes at årsregnskapet er fastsatt av kompetent organ.*

Brønnøysundregistrene, 04.09.2024



### Resultatregnskap

Beløp i: NOK	Note	2022	2021
<b>RESULTATREGNSKAP</b>			
<b>Inntekter</b>			
Salgsinntekt		68 663	380 933
Annen driftsinntekt		2 629 306	4 201 100
<b>Sum inntekter</b>		<b>2 697 968</b>	<b>4 582 033</b>
<b>Kostnader</b>			
Lønnskostnad	1	18 108	18 092
Avskrivning på varige driftsmidler	1,2	4 917	59 000
Annen driftskostnad	1	907 393	925 592
<b>Sum kostnader</b>		<b>930 417</b>	<b>1 002 684</b>
<b>Driftsresultat</b>		<b>1 767 551</b>	<b>3 579 350</b>
<b>Finansinntekter og finanskostnader</b>			
Annen renteinntekt		47	
<b>Sum finansinntekter</b>		<b>47</b>	
Annen rentekostnad		318 595	187 104
<b>Sum finanskostnader</b>		<b>318 595</b>	<b>187 104</b>
<b>Netto finans</b>		<b>-318 548</b>	<b>-187 104</b>
<b>Ordinært resultat før skattekostnad</b>		<b>1 449 003</b>	<b>3 392 246</b>
Skattekostnad på ordinært resultat	3	318 780	746 294
<b>Ordinært resultat etter skattekostnad</b>		<b>1 130 222</b>	<b>2 645 952</b>
<b>Årsresultat</b>		<b>1 130 222</b>	<b>2 645 952</b>
<b>Årsresultat etter minoritetsinteresser</b>		<b>1 130 222</b>	<b>2 645 952</b>
<b>Overføringer og disponeringer</b>			
Avgitt konsernbidrag		1 098 226	4 614 133
Overføringer annen egenkapital		31 997	-1 968 181
<b>Sum overføringer og disponeringer</b>		<b>1 130 222</b>	<b>2 645 952</b>



## Balanse

Beløp i: NOK	Note	2022	2021
<b>BALANSE - EIENDELER</b>			
<b>Anleggsmidler</b>			
<b>Immaterielle eiendeler</b>			
<b>Varige driftsmidler</b>			
Tomter, bygninger og annen fast eiendom	2	148 799	1 539 000
<b>Sum varige driftsmidler</b>		<b>148 799</b>	<b>1 539 000</b>
<b>Finansielle anleggsmidler</b>			
Andre langsiktige fordringer	4		19 327
<b>Sum finansielle anleggsmidler</b>			<b>19 327</b>
<b>Sum anleggsmidler</b>		<b>148 799</b>	<b>1 558 327</b>
<b>Omløpsmidler</b>			
<b>Varer</b>			
<b>Fordringer</b>			
Kundefordringer			7 875
Andre kortsiktige fordringer	4	4 066 990	3 445 128
Konsernfordringer	4	10 930 000	11 566 799
<b>Sum fordringer</b>		<b>14 996 990</b>	<b>15 019 802</b>
<b>Sum omløpsmidler</b>		<b>14 996 990</b>	<b>15 019 802</b>
<b>SUM EIENDELER</b>		<b>15 145 789</b>	<b>16 578 129</b>
<b>BALANSE - EGENKAPITAL OG GJELD</b>			
<b>Egenkapital</b>			
<b>Innskutt egenkapital</b>			
Aksjekapital	5	30 000	30 000
Annen innskutt egenkapital	6	1 250 000	1 250 000
<b>Sum innskutt egenkapital</b>		<b>1 280 000</b>	<b>1 280 000</b>



## Balanse

<b>Beløp i: NOK</b>	<b>Note</b>	<b>2022</b>	<b>2021</b>
<b>Opptjent egenkapital</b>			
Annen egenkapital	6	763 979	731 983
<b>Sum opptjent egenkapital</b>		<b>763 979</b>	<b>731 983</b>
<b>Sum egenkapital</b>		<b>2 043 979</b>	<b>2 011 983</b>
<b>Gjeld</b>			
<b>Langsiktig gjeld</b>			
Utsatt skatt	3	1 612 319	1 462 269
<b>Sum avsetninger for forpliktelser</b>		<b>1 612 319</b>	<b>1 462 269</b>
<b>Annen langsiktig gjeld</b>			
Gjeld til kredittinstitusjoner		4 500 000	4 750 000
<b>Sum annen langsiktig gjeld</b>		<b>4 500 000</b>	<b>4 750 000</b>
<b>Sum langsiktig gjeld</b>		<b>6 112 319</b>	<b>6 212 269</b>
<b>Kortsiktig gjeld</b>			
Leverandørgjeld		116 487	218 384
Skyldig offentlige avgifter			3 005
Kortsiktig konserngjeld	4	3 644 298	4 674 529
Annen kortsiktig gjeld	4	3 228 705	3 457 960
<b>Sum kortsiktig gjeld</b>		<b>6 989 491</b>	<b>8 353 877</b>
<b>Sum gjeld</b>		<b>13 101 810</b>	<b>14 566 146</b>
<b>SUM EGENKAPITAL OG GJELD</b>		<b>15 145 789</b>	<b>16 578 129</b>



**Årsregnskap 2022  
for  
Storgata 3 og 5 AS**

**Organisasjonsnr. 819579482**

**Utarbeidet av:**  
Dmc Regnskap AS  
Godkjent regnskapsselskap  
Arboalleen 17  
3048 DRAMMEN



Storgata 3 og 5 AS

## Årsberetning 2022

### Virksomhetens art og hvor den drives

Frisør Marianne AS driver frisørsalong i Mjøndalen. Selskapets kontorkommune er i Nedre Eiker .

### Utvikling i resultat og stilling

	2022	2021	2020
Driftsinntekter	2 697 968	4 582 033	3 471 235
Driftsresultat	1 767 551	3 579 350	2 464 560
Årsresultat	1 130 222	2 645 952	1 683 444
	<b>31.12.2022</b>	<b>31.12.2021</b>	<b>31.12.2020</b>
Balansesum	15 145 789	16 578 129	11 455 519
Egenkapital	2 043 979	2 011 983	3 980 164
Egenkapitalprosent	13,5%	12,1%	34,7%

Driftsinntektene i selskapet endret seg fra 4 582 033 kr i fjor til 2 697 968 kr i år, en reduksjon på -41,1 %. Årsresultatet ble 1 130 222 kr. mot 2 645 952 kr i fjor, en reduksjon på -57,3 %.

Det har ikke inntruffet forhold etter regnskapsårets slutt som har betydning for regnskapet.

Årsregnskapet gir en rettvise oversikt over utviklingen i foretaket, for resultatet i regnskapsåret og stillingen ved regnskapsårets slutt.

### Fortsatt drift

Årsoppgjøret er avlagt under forutsetning om fortsatt drift.

### Forsknings- og utviklingsaktiviteter

Selskapet driver ikke med FoU-aktiviteter, og har ikke hatt slike aktiviteter i regnskapsåret.

### Arbeidsmiljø og personale

Arbeidsmiljøet betraktes som godt, og det er ikke iverksatt tiltak utover det normale på området.

### Likestilling mellom kjønnene

Selskapet har en ansatt som også er eneaksjonær og styrets leder. Styret består av en kvinne.

### Miljørapport

Det er ingen forhold ved selskapets virksomhet som har påvirkning på det ytre miljø ut over hva som er normalt for denne type virksomhet.

Mjøndalen, den 07. mars 2018

I styret for Frisør Marianne AS

---

Marianne Johanssen  
Daglig leder / styreleder



Storgata 3 og 5 AS

## Årsberetning 2022



Storgata 3 og 5 AS

## Resultatregnskap

	Note	2022	2021
<b>DRIFTSINTEKTER OG DRIFTSKOSTNADER</b>			
<b>Driftsinntekter</b>			
Salgsinntekt		68 663	380 933
Annen driftsinntekt		2 629 306	4 201 100
<b>Sum driftsinntekter</b>		<b>2 697 968</b>	<b>4 582 033</b>
<b>Driftskostnader</b>			
Lønnskostnad	1	18 108	18 092
Avskrivning på varige driftsmidler	1,2	4 917	59 000
Annen driftskostnad	1	907 393	925 592
<b>Sum driftskostnader</b>		<b>930 417</b>	<b>1 002 684</b>
<b>DRIFTSRESULTAT</b>		<b>1 767 551</b>	<b>3 579 350</b>
<b>FINANSINTEKTER OG FINANSKOSTNADER</b>			
<b>Finansinntekter</b>			
Annen renteinntekt		47	0
<b>Sum finansinntekter</b>		<b>47</b>	<b>0</b>
<b>Finanskostnader</b>			
Annen rentekostnad		318 595	187 104
<b>Sum finanskostnader</b>		<b>318 595</b>	<b>187 104</b>
<b>NETTO FINANSPOSTER</b>		<b>(318 548)</b>	<b>(187 104)</b>
<b>ORDINÆRT RES. FØR SKATTEKOSTNAD</b>		<b>1 449 003</b>	<b>3 392 246</b>
Skattekostnad på ordinært resultat	3	318 780	746 294
<b>ORDINÆRT RESULTAT</b>		<b>1 130 222</b>	<b>2 645 952</b>
<b>ÅRSRESULTAT</b>		<b>1 130 222</b>	<b>2 645 952</b>
<b>OVERF. OG DISPONERINGER</b>			
Avgitt konsernbidrag		1 098 226	4 614 133
Overføringer annen egenkapital		31 997	(1 968 181)
<b>SUM OVERF. OG DISPONERINGER</b>		<b>1 130 222</b>	<b>2 645 952</b>



Storgata 3 og 5 AS

## Balanse pr. 31.12.2022

	Note	31.12.2022	31.12.2021
<b>EIENDELER</b>			
<b>ANLEGGSMIDLER</b>			
<b>Varige driftsmidler</b>			
Tomter, bygninger og annen fast eiendom	2	148 799	1 539 000
<b>Sum varige driftsmidler</b>		<b>148 799</b>	<b>1 539 000</b>
<b>Finansielle anleggsmidler</b>			
Andre langsiktige fordringer	4	0	19 327
<b>Sum finansielle anleggsmidler</b>		<b>0</b>	<b>19 327</b>
<b>SUM ANLEGGSMIDLER</b>		<b>148 799</b>	<b>1 558 327</b>
<b>OMLØPSMIDLER</b>			
<b>Fordringer</b>			
Kundefordringer		0	7 875
Fordringer på konsernselskap	4	10 930 000	11 566 799
Andre kortsiktige fordringer	4	4 066 990	3 445 128
<b>Sum fordringer</b>		<b>14 996 990</b>	<b>15 019 802</b>
<b>SUM OMLØPSMIDLER</b>		<b>14 996 990</b>	<b>15 019 802</b>
<b>SUM EIENDELER</b>		<b>15 145 789</b>	<b>16 578 129</b>



Storgata 3 og 5 AS

## Balanse pr. 31.12.2022

	Note	31.12.2022	31.12.2021
<b>EGENKAPITAL OG GJELD</b>			
<b>EGENKAPITAL</b>			
<b>Innskutt egenkapital</b>			
Aksjekapital	5	30 000	30 000
Annen innskutt egenkapital	6	1 250 000	1 250 000
<b>Sum innskutt egenkapital</b>		<b>1 280 000</b>	<b>1 280 000</b>
<b>Opptjent egenkapital</b>			
Annen egenkapital	6	763 979	731 983
<b>Sum opptjent egenkapital</b>		<b>763 979</b>	<b>731 983</b>
<b>SUM EGENKAPITAL</b>		<b>2 043 979</b>	<b>2 011 983</b>
<b>GJELD</b>			
<b>LANGSIKTIG GJELD</b>			
<b>Avsetning for forpliktelser</b>			
Utsatt skatt	3	1 612 319	1 462 269
<b>Sum avsetning for forpliktelser</b>		<b>1 612 319</b>	<b>1 462 269</b>
<b>Annen langsiktig gjeld</b>			
Gjeld til kredittinstitusjoner		4 500 000	4 750 000
<b>Sum annen langsiktig gjeld</b>		<b>4 500 000</b>	<b>4 750 000</b>
<b>SUM LANGSIKTIG GJELD</b>		<b>6 112 319</b>	<b>6 212 269</b>
<b>KORTSIKTIG GJELD</b>			
Leverandørgjeld		116 487	218 384
Skyldig offentlige avgifter		0	3 005
Kortsiktig gjeld til konsernselskap	4	3 644 298	4 674 529
Annen kortsiktig gjeld	4	3 228 705	3 457 960
<b>SUM KORTSIKTIG GJELD</b>		<b>6 989 491</b>	<b>8 353 877</b>
<b>SUM GJELD</b>		<b>13 101 810</b>	<b>14 566 146</b>
<b>SUM EGENKAPITAL OG GJELD</b>		<b>15 145 789</b>	<b>16 578 129</b>

Askim den 31/07/2023  
I styret for Storgata 3 og 5 AS

\_\_\_\_\_  
Bård Ottar Wendelborg  
Daglig leder / styreleder



Storgata 3 og 5 AS

## Noter 2022

### Regnskapsprinsipper:

Årsregnskapet er satt opp i samsvar med regnskapsloven og god regnskapsskikk for små foretak.

### Omløpsmidler og kortsiktig gjeld

Omløpsmidler og kortsiktig gjeld omfatter normalt poster som forfaller til betaling innen ett år etter siste dag i regnskapsåret, samt poster som knytter seg til varekretsløpet. Omløpsmidler vurderes til laveste verdi av anskaffelseskost og antatt virkelig verdi (Laveste verdis prinsipp).

### Anleggsmidler og langsiktig gjeld

Anleggsmidler omfatter eiendeler bestemt til varig eie og bruk for virksomheten. Anleggsmidler er vurdert til anskaffelseskost. Varige driftsmidler føres opp i balansen og avskrives lineært over driftsmidlets forventede økonomiske levetid. Levetid fremkommer av de avskrivningssatsene som er angitt i noteopplysningene. Varige driftsmidler nedskrives til virkelig verdi ved verdifall som forventes ikke å være av forbigående art. Nedskrivninger blir reversert når grunnlaget for nedskrivningen ikke lenger finnes å være til stede. Langsiktig gjeld er gjeld som ikke faller inn under definisjonen av kortsiktig gjeld.

### Inntektsføring

Inntektsføring ved salg av varer skjer på leveringstidspunktet. Tjenester inntektsføres i takt med utførelsen. Andelen av salgsinntekter som knytter seg til fremtidige serviceytelser, balanseføres som uopptjent inntekt ved salget og inntektsføres deretter i takt med levering av ytelsene.

### Fordringer

Kundefordringer føres opp i balansen til pålydende etter fradrag for avsetning til påregnelig tap. Avsetning til påregnelig tap gjøres på grunnlag av en individuell vurdering av de enkelte fordringene. I tillegg gjøres det for øvrige kundefordringer en uspesifisert avsetning for å dekke antatt tap. Andre fordringer er også gjenstand for en tilsvarende vurdering.

### Skatt

Skattekostnaden i resultatregnskapet omfatter periodens betalbare skatt som blir utlignet og forfaller til betaling i neste regnskapsår i tillegg til endring i utsatt skatt. Utsatt skatt er beregnet med skattesatsen ved utgangen av regnskapsåret (22 %) på grunnlag av skattereduserende og skatteøkende midlertidige forskjeller som eksisterer mellom regnskapsmessige og skattemessige verdier. I beregningen er det også medtatt skattemessig framførbart underskudd ved regnskapsårets utgang. Skatteøkende og skattereduserende midlertidige forskjeller som reverserer eller kan reversere i samme periode er utlignet og nettoført.



Storgata 3 og 5 AS

## Noter 2022

### Note 1 - Driftskostnad og revisor ingen ansatte

	I år	I fjor
Lønn	0	0
Arbeidsgiveravgift	18 108	18 092
<b>Totalt</b>	<b>18 108</b>	<b>18 092</b>

Selskapet har ingen ansatte. Daglig leder har disponert fri bil.

### Ytelser til ledende personer og revisor

	Lønn	Annen godtgjørelse	Sum
Daglig leder	0	128 448	128 448

Det er ikke avtalt særskilte ytelser, bonus, opsjoner, spesielle pensjonsforpliktelser eller sluttvederlag til styret eller daglig leder.

Foretaket er ikke pliktig til å ha tjenstepensjonsordning for selskapets ansatte jfr. lov om obligatorisk tjenstepensjon.

Selskapet har benyttet seg av anledningen til å fravelge revisor og har følgelig ikke betalt honoar til revisor.

### Note 2 - Avskrivning på varige driftsmidler

	Tomter, bygninger og annen fast eiendom
Anskaffelseskost pr. 1/1	1 635 001
- Avgang	1 474 201
<b>Anskaffelseskost pr. 31/12</b>	<b>160 800</b>
Akk. av/nedskr. pr 1/1	96 000
+ Ordinære avskrivninger	4 917
- Tilbakeført avskrivning	88 917
<b>Akk. av/nedskr. pr. 31/12</b>	<b>12 000</b>
<b>Balanseført verdi pr 31/12</b>	<b>148 800</b>
Prosentstans for ord. avskr.	2-3



Storgata 3 og 5 AS

## Noter 2022

### Note 3 - Skatt

Spesifikasjon av årets skattegrunnlag:	2022	
Resultat før skattekostnader		1 449 003
Endring i midlertidige forskjeller		-682 046
Ytet konsernbidrag		766 956
<b>= Inntekt</b>		<b>0</b>
Spesifikasjon av årets skattekostnad:	2022	
Beregnet skatt av årets resultat		168 730
+ endring i utsatt skatt (bokført)		150 050
<b>= Ordinær skattekostnad</b>		<b>318 780</b>
Betalbar skatt i balansen består av:		
Beregnet skatt av årets resultat		168 730
+/- effekt av skatt på konsernbidrag		-168 730
<b>= Betalbar skatt i balansen</b>		<b>0</b>
Midlertidige forskjeller og balanseført utsatt skatt	2022	2021
+ Driftsmidler inkl. goodwill	-1 173 894	-1 415 056
+ Utestående fordringer	0	-62 500
+ Gevinst- og tapskonto	8 502 618	8 124 234
<b>Sum positive forskjeller</b>	<b>8 502 618</b>	<b>8 124 234</b>
<b>Sum negative forskjeller</b>	<b>1 173 894</b>	<b>1 477 556</b>
<b>Grunnlag for beregning av utsatt skatt / skattefordel</b>	<b>7 328 724</b>	<b>6 646 678</b>
<b>Balanseført utsatt skatt</b>	<b>1 612 319</b>	<b>1 462 269</b>

I henhold til God regnskapsskikk for små foretak er det valgt å ikke balanseføre utsatt skattefordel.

### Note 4 - Fordringer og gjeld

Selskapet har ingen fordringer med forfall senere enn ett år etter balansedagen.

Det har gjeld med kr 3 250 000 med forfall senere enn 5 år fra balansedagen.

Fordringer og gjeld til konsernselskaper inngår med følgende beløp i regnskapspostene:

	2022	2021
<b>Fordringer på konsernselskap</b>		
Andre kortsiktige fordringer	10 930 000	11 566 799
<b>Sum fordringer på konsernselskap</b>	<b>10 930 000</b>	<b>11 566 799</b>
<b>Gjeld til konsernselskap</b>		
Årets avsatte konsernbidrag	1 266 956	4 674 529
Annen kortsiktig gjeld	2 377 342	0
<b>Sum gjeld til konsernselskap</b>	<b>3 644 298</b>	<b>4 674 529</b>



Storgata 3 og 5 AS

## Noter 2022

Mellomværende er ikke renteberegnet.

### Note 5 - Aksjekapital

Selskapet har 30 aksjer hver pålydende kr 1 000, samlet aksjekapital utgjør kr 30 000. Selskapet har kun en aksjeklasse.

Selskapets aksjeeiere er:

Aksjonærens navn	Antall aksjer
Kath AS, eies 100 % av styreleder og daglig leder	30

### Note 6 - Egenkapital

	Aksjekapital	Annen innskutt egenkapital	Annen egenkapital/ udekket tap	Samlet egenkapital
Pr 1.1.	30 000	1 250 000	731 983	2 011 983
+Fra årets resultat		0	31 997	31 997
=Pr 31.12.	30 000	1 250 000	763 979	2 043 979

### Note 7 - Bankinnskudd, kontanter o.l.

Skattetrekinnskudd utgjør pr 31.12. i år kr 0 og utgjorde pr 31.12. i fjor kr 0.



## Storgata 3 og 5 AS

**Kontantstrømoppstilling**

	Note	2022	2021
<b>Kontantstrømmer fra operasjonelle aktiviteter</b>			
Resultat før skattekostnad		1 449 003	3 392 246
- Periodens betalte skatt		0	0
+ Tap / - Vinning ved salg av anleggsmidler		(2 614 716)	(4 201 100)
+ Ordinære avskrivninger		4 917	59 000
+/- Endring i kundefordringer		7 875	(5 425)
+/- Endring i leverandørgjeld		(101 897)	(55 593)
+/- Endring i andre tidsavgrensingsposter		2 573 397	(6 872 564)
= <b>Nto. kontantstrøm fra operasjonelle aktiviteter</b>		<b>1 318 580</b>	<b>(7 683 436)</b>
<b>Kontantstrømmer fra investeringsaktiviteter</b>			
- Utbetalinger ved kjøp av varige driftsmidler		(4 000 000)	(5 800 539)
- Utbetalinger ved kjøp av andre investeringer		(19 327)	(28 991)
= <b>Nto. kontantstrøm fra investeringsaktiviteter</b>		<b>4 019 327</b>	<b>5 829 530</b>
<b>Kontantstrømmer fra finansieringsaktiviteter</b>			
- Utbet. ved nedbetaling av langsiktig gjeld		250 000	1 650 000
+/- Inn-/Utbetalinger av konsernbidrag		(4 674 529)	0
= <b>Nto. kontantstrøm fra finansieringsaktiviteter</b>		<b>(4 924 529)</b>	<b>(1 650 000)</b>
= <b>Netto endring i kontanter mv</b>		<b>413 378</b>	<b>(3 503 906)</b>
+ Beholdning av kontanter 01.01.		(3 449 210)	54 697
= <b>Kontantbeholdning 31.12.</b>		<b>(3 035 832)</b>	<b>(3 449 210)</b>
<b>Kontantbeholdning mv framkommer slik:</b>			
Kontanter og bankinnskudd pr 31.12.		(3 035 832)	(3 449 210)
= <b>Beholdning av kontanter mv 31.12.</b>		<b>(3 035 832)</b>	<b>(3 449 210)</b>



**Årsregnskap 2022  
for  
Storgata 3 og 5 AS**

**Organisasjonsnr. 819579482**

**Utarbeidet av:**  
Dmc Regnskap AS  
Godkjent regnskapsselskap  
Arboalleen 17  
3048 DRAMMEN



Storgata 3 og 5 AS



## Resultatregnskap

	Note	2022	2021
<b>DRIFTSINNEKTER OG DRIFTSKOSTNADER</b>			
<b>Driftsinntekter</b>			
Salgsinntekt		68 663	380 933
Annen driftsinntekt		2 629 306	4 201 100
<b>Sum driftsinntekter</b>		<b>2 697 968</b>	<b>4 582 033</b>
<b>Driftskostnader</b>			
Lønnskostnad	1	18 108	18 092
Avskrivning på varige driftsmidler	1,2	4 917	59 000
Annen driftskostnad	1	907 393	925 592
<b>Sum driftskostnader</b>		<b>930 417</b>	<b>1 002 684</b>
<b>DRIFTSRESULTAT</b>		<b>1 767 551</b>	<b>3 579 350</b>
<b>FINANSINNEKTER OG FINANSKOSTNADER</b>			
<b>Finansinntekter</b>			
Annen renteinntekt		47	0
<b>Sum finansinntekter</b>		<b>47</b>	<b>0</b>
<b>Finanskostnader</b>			
Annen rentekostnad		318 595	187 104
<b>Sum finanskostnader</b>		<b>318 595</b>	<b>187 104</b>
<b>NETTO FINANSPOSTER</b>		<b>(318 548)</b>	<b>(187 104)</b>
<b>ORDINÆRT RES. FØR SKATTEKOSTNAD</b>		<b>1 449 003</b>	<b>3 392 246</b>
Skattekostnad på ordinært resultat	3	318 780	746 294
<b>ORDINÆRT RESULTAT</b>		<b>1 130 222</b>	<b>2 645 952</b>
<b>ÅRSRESULTAT</b>		<b>1 130 222</b>	<b>2 645 952</b>
<b>OVERF. OG DISPONERINGER</b>			
Avgitt konsernbidrag		1 098 226	4 614 133
Overføringer annen egenkapital		31 997	(1 968 181)
<b>SUM OVERF. OG DISPONERINGER</b>		<b>1 130 222</b>	<b>2 645 952</b>



Storgata 3 og 5 AS



## Balanse pr. 31.12.2022

	Note	31.12.2022	31.12.2021
<b>EIENDELER</b>			
<b>ANLEGGSMIDLER</b>			
<b>Varige driftsmidler</b>			
Tomter, bygninger og annen fast eiendom	2	148 799	1 539 000
<b>Sum varige driftsmidler</b>		<b>148 799</b>	<b>1 539 000</b>
<b>Finansielle anleggsmidler</b>			
Andre langsiktige fordringer	4	0	19 327
<b>Sum finansielle anleggsmidler</b>		<b>0</b>	<b>19 327</b>
<b>SUM ANLEGGSMIDLER</b>		<b>148 799</b>	<b>1 558 327</b>
<b>OMLØPSMIDLER</b>			
<b>Fordringer</b>			
Kundefordringer		0	7 875
Fordringer på konsernselskap	4	10 930 000	11 566 799
Andre kortsiktige fordringer	4	4 066 990	3 445 128
<b>Sum fordringer</b>		<b>14 996 990</b>	<b>15 019 802</b>
<b>SUM OMLØPSMIDLER</b>		<b>14 996 990</b>	<b>15 019 802</b>
<b>SUM EIENDELER</b>		<b>15 145 789</b>	<b>16 578 129</b>



Storgata 3 og 5 AS



## Balanse pr. 31.12.2022

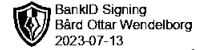
	Note	31.12.2022	31.12.2021
<b>EGENKAPITAL OG GJELD</b>			
<b>EGENKAPITAL</b>			
<b>Innskutt egenkapital</b>			
Aksjekapital	5	30 000	30 000
Annen innskutt egenkapital	6	1 250 000	1 250 000
<b>Sum innskutt egenkapital</b>		<b>1 280 000</b>	<b>1 280 000</b>
<b>Opptjent egenkapital</b>			
Annen egenkapital	6	763 979	731 983
<b>Sum opptjent egenkapital</b>		<b>763 979</b>	<b>731 983</b>
<b>SUM EGENKAPITAL</b>		<b>2 043 979</b>	<b>2 011 983</b>
<b>GJELD</b>			
<b>LANGSIKTIG GJELD</b>			
<b>Avsetning for forpliktelser</b>			
Utsatt skatt	3	1 612 319	1 462 269
<b>Sum avsetning for forpliktelser</b>		<b>1 612 319</b>	<b>1 462 269</b>
<b>Annen langsiktig gjeld</b>			
Gjeld til kredittinstitusjoner		4 500 000	4 750 000
<b>Sum annen langsiktig gjeld</b>		<b>4 500 000</b>	<b>4 750 000</b>
<b>SUM LANGSIKTIG GJELD</b>		<b>6 112 319</b>	<b>6 212 269</b>
<b>KORTSIKTIG GJELD</b>			
Leverandørgjeld		116 487	218 384
Skyldig offentlige avgifter		0	3 005
Kortsiktig gjeld til konsernselskap	4	3 644 298	4 674 529
Annen kortsiktig gjeld	4	3 228 705	3 457 960
<b>SUM KORTSIKTIG GJELD</b>		<b>6 989 491</b>	<b>8 353 877</b>
<b>SUM GJELD</b>		<b>13 101 810</b>	<b>14 566 146</b>
<b>SUM EGENKAPITAL OG GJELD</b>		<b>15 145 789</b>	<b>16 578 129</b>

Askim den 11/07/2023  
I styret for Storgata 3 og 5 AS

Bård Ottar Wendelborg  
Daglig leder / styreleder



Storgata 3 og 5 AS



## Noter 2022

### Regnskapsprinsipper:

Årsregnskapet er satt opp i samsvar med regnskapsloven og god regnskapsskikk for små foretak.

### Omløpsmidler og kortsiktig gjeld

Omløpsmidler og kortsiktig gjeld omfatter normalt poster som forfaller til betaling innen ett år etter siste dag i regnskapsåret, samt poster som knytter seg til varekretsløpet. Omløpsmidler vurderes til laveste verdi av anskaffelseskost og antatt virkelig verdi (Laveste verdis prinsipp).

### Anleggsmidler og langsiktig gjeld

Anleggsmidler omfatter eiendeler bestemt til varig eie og bruk for virksomheten. Anleggsmidler er vurdert til anskaffelseskost. Varige driftsmidler føres opp i balansen og avskrives lineært over driftsmidlets forventede økonomiske levetid. Levetid fremkommer av de avskrivningssatsene som er angitt i noteopplysningene. Varige driftsmidler nedskrives til virkelig verdi ved verdifall som forventes ikke å være av forbigående art. Nedskrivning blir reversert når grunnlaget for nedskrivningen ikke lenger finnes å være til stede. Langsiktig gjeld er gjeld som ikke faller inn under definisjonen av kortsiktig gjeld.

### Inntektsføring

Inntektsføring ved salg av varer skjer på leveringstidspunktet. Tjenester inntektsføres i takt med utførelsen. Andelen av salgsinntekter som knytter seg til fremtidige serviceytelser, balanseføres som uopptjent inntekt ved salget og inntektsføres deretter i takt med levering av ytelsene.

### Fordringer


Kundefordringer føres opp i balansen til pålydende etter fradrag for avsetning til påregnelig tap. Avsetning til påregnelig tap gjøres på grunnlag av en individuell vurdering av de enkelte fordringene. I tillegg gjøres det for øvrige kundefordringer en uspesifisert avsetning for å dekke antatt tap. Andre fordringer er også gjenstand for en tilsvarende vurdering.

### Skatt

Skattekostnaden i resultatregnskapet omfatter periodens betalbare skatt som blir utlignet og forfaller til betaling i neste regnskapsår i tillegg til endring i utsatt skatt. Utsatt skatt er beregnet med skattesatsen ved utgangen av regnskapsåret (22 %) på grunnlag av skattereduserende og skatteøkende midlertidige forskjeller som eksisterer mellom regnskapsmessige og skattemessige verdier. I beregningen er det også medtatt skattemessig framførbart underskudd ved regnskapsårets utgang. Skatteøkende og skattereduserende midlertidige forskjeller som reverserer eller kan reversere i samme periode er utlignet og nettoført.



Storgata 3 og 5 AS



## Noter 2022

### Note 1 - Driftskostnad og revisor ingen ansatte

	I år	I fjor
Lønn	0	0
Arbeidsgiveravgift	18 108	18 092
<b>Totalt</b>	<b>18 108</b>	<b>18 092</b>

Selskapet har ingen ansatte. Daglig leder har disponert fri bil.

### Ytelser til ledende personer og revisor

	Lønn	Annen godtgjørelse	Sum
Daglig leder	0	128 448	128 448

Det er ikke avtalt særskilte ytelser, bonus, opsjoner, spesielle pensjonsforpliktelser eller sluttvederlag til styret eller daglig leder.

Foretaket er ikke pliktig til å ha tjenstepensjonsordning for selskapets ansatte jfr. lov om obligatorisk tjenstepensjon.

Selskapet har benyttet seg av anledningen til å fravelge revisor og har følgelig ikke betalt honoar til revisor.

### Note 2 - Avskrivning på varige driftsmidler

	Tomter, bygninger og annen fast eiendom
Anskaffelseskost pr. 1/1	1 635 001
- Avgang	1 474 201
<b>Anskaffelseskost pr. 31/12</b>	<b>160 800</b>
Akk. av/nedskr. pr 1/1	96 000
+ Ordinære avskrivninger	4 917
- Tilbakeført avskrivning	88 917
<b>Akk. av/nedskr. pr. 31/12</b>	<b>12 000</b>
<b>Balanseført verdi pr 31/12</b>	<b>148 800</b>
Procentsats for ord. avskr.	2-3



Storgata 3 og 5 AS



## Noter 2022

### Note 3 - Skatt

Spesifikasjon av årets skattegrunnlag:	2022
Resultat før skattekostnader	1 449 003
Endring i midlertidige forskjeller	-682 046
Ytet konsernbidrag	766 956
<b>= Inntekt</b>	<b>0</b>

Spesifikasjon av årets skattekostnad:	2022
Beregnet skatt av årets resultat	168 730
+ endring i utsatt skatt (bokført)	150 050
<b>= Ordinær skattekostnad</b>	<b>318 780</b>

Betalbar skatt i balansen består av:	
Beregnet skatt av årets resultat	168 730
+/- effekt av skatt på konsernbidrag	-168 730
<b>= Betalbar skatt i balansen</b>	<b>0</b>

#### Midlertidige forskjeller og balanseført utsatt skatt

	2022	2021
+ Driftsmidler inkl. goodwill	-1 173 894	-1 415 056
+ Utestående fordringer	0	-62 500
+ Gevinst- og tapskonto	8 502 618	8 124 234
<b>Sum positive forskjeller</b>	<b>8 502 618</b>	<b>8 124 234</b>
<b>Sum negative forskjeller</b>	<b>1 173 894</b>	<b>1 477 556</b>
<b>Grunnlag for beregning av utsatt skatt / skattefordel</b>	<b>7 328 724</b>	<b>6 646 678</b>
<b>Balanseført utsatt skatt</b>	<b>1 612 319</b>	<b>1 462 269</b>

I henhold til God regnskapsskikk for små foretak er det valgt å ikke balanseføre utsatt skattefordel.

### Note 4 - Fordringer og gjeld

Selskapet har ingen fordringer med forfall senere enn ett år etter balansedagen.


Det har gjeld med kr 3 250 000 med forfall senere enn 5 år fra balansedagen.

Fordringer og gjeld til konsernselskaper inngår med følgende beløp i regnskapspostene:

	2022	2021
<b>Fordringer på konsernselskap</b>		
Andre kortsiktige fordringer	10 930 000	11 566 799
<b>Sum fordringer på konsernselskap</b>	<b>10 930 000</b>	<b>11 566 799</b>
<b>Gjeld til konsernselskap</b>		
Årets avsatte konsernbidrag	1 266 956	4 674 529
Annen kortsiktig gjeld	2 377 342	0
<b>Sum gjeld til konsernselskap</b>	<b>3 644 298</b>	<b>4 674 529</b>



Storgata 3 og 5 AS



## Noter 2022

Mellomværende er ikke renteberegnet.

### Note 5 - Aksjekapital

Selskapet har 30 aksjer hver pålydende kr 1 000, samlet aksjekapital utgjør kr 30 000. Selskapet har kun en aksjeklasse.

Selskapets aksjeeiere er:

Aksjonærens navn	Antall aksjer
Kath AS, eies 100 % av styreleder og daglig leder	30

### Note 6 - Egenkapital

	Aksjekapital	Annen innskutt egenkapital	Annen egenkapital/ udekket tap	Samlet egenkapital
Pr 1.1.	30 000	1 250 000	731 983	2 011 983
+Fra årets resultat		0	31 997	31 997
=Pr 31.12.	30 000	1 250 000	763 979	2 043 979

### Note 7 - Bankinnskudd, kontanter o.l.

Skattetrekkinnskudd utgjør pr 31.12. i år kr 0 og utgjorde pr 31.12. i fjor kr 0.