



ÅRSREGNSKAPET FOR REGNSKAPSÅRET 2023 - GENERELL INFORMASJON

Enheten

Organisasjonsnummer: 997 587 154
Organisasjonsform: Aksjeselskap
Foretaksnavn: MYHRE OLSEN HOLDING AS
Forretningsadresse: Dalveien 28
8804 SANDNESSJØEN

Regnskapsår

Årsregnskapets periode: 01.01.2023 - 31.12.2023

Konsern

Morselskap i konsern: Nei

Regnskapsregler

Regler for små foretak benyttet: Ja
Benyttet ved utarbeidelsen av årsregnskapet til selskapet: Regnskapslovens alminnelige regler

Årsregnskapet fastsatt av kompetent organ

Bekreftet av representant for selskapet: Bjarne Jørgen Myhre Olsen
Dato for fastsettelse av årsregnskapet: 24.06.2024

Grunnlag for avgivelse

År 2023: Årsregnskapet er elektronisk innlevert
År 2022: Tall er hentet fra elektronisk innlevert årsregnskap fra 2023

Det er ikke krav til at årsregnskapet m.v. som sendes til Regnskapsregisteret er undertegnet. Kontrollen på at dette er utført ligger hos revisor/enhetens øverste organ. Sikkerheten ivaretas ved at innsender har rolle/rettighet for innsending av årsregnskapet via Altinn, og ved at det bekreftes at årsregnskapet er fastsatt av kompetent organ.

Brønnøysundregistrene, 12.09.2025



Resultatregnskap

Beløp i: NOK	Note	2023	2022
RESULTATREGNSKAP			
Inntekter			
Sum inntekter		0	0
Kostnader			
Lønnskostnad	1	0	0
Annen driftskostnad		38 472	39 258
Sum kostnader		38 472	39 258
Driftsresultat		-38 472	-39 258
Finansinntekter og finanskostnader			
Inntekt på investering i datterselskap og tilknyttet selskap		3 400 000	67 341
Annen finansinntekt		216 553	0
Sum finansinntekter		3 616 553	67 341
Rentekostnad til foretak i samme konsern		36 709	23 211
Annen rentekostnad		1 375	4 872
Sum finanskostnader		38 084	28 083
Netto finans		3 578 469	39 258
Resultat før skattekostnad		3 539 997	0
Skattekostnad	2	5 598	0
Årsresultat		3 534 399	0
Overføringer og disponeringer			
Udekket tap		676 245	0
Annen egenkapital		2 858 154	0
Sum overføringer og disponeringer		3 534 399	0



Balanse

Beløp i: NOK	Note	2023	2022
BALANSE - EIENDELER			
Anleggsmidler			
Immaterielle eiendeler			
Utsatt skattefordel	2	0	0
Sum immaterielle eiendeler		0	0
Varige driftsmidler			
Sum varige driftsmidler		0	0
Finansielle anleggsmidler			
Investering i datterselskap	3	0	0
Investering i annet foretak i samme konsern	3	0	0
Lån til foretak i samme konsern	3	0	0
Investeringer i tilknyttet selskap	3	0	0
Lån til tilknyttet selskap og felles kontrollert virksomhet	3	0	0
Investeringer i aksjer og andeler	4	5 180 899	1 237 915
Andre langsiktige fordringer	5	263 605	0
Sum finansielle anleggsmidler		5 444 504	1 237 915
Sum anleggsmidler		5 444 504	1 237 915
Omløpsmidler			
Varer			
Fordringer			
Andre kortsiktige fordringer	3, 5	0	0
Konsernfordringer	3	3 400 000	67 341
Sum fordringer		3 400 000	67 341
Investeringer			
Sum investeringer		0	0
Bankinnskudd, kontanter og lignende			
Bankinnskudd, kontanter og lignende		7 802	8 895
Sum bankinnskudd, kontanter og lignende		7 802	8 895



Balanse

Beløp i: NOK	Note	2023	2022
Sum omløpsmidler		3 407 802	76 236
SUM EIENDELER		8 852 306	1 314 150

BALANSE - EGENKAPITAL OG GJELD

Egenkapital

Innskutt egenkapital

Aksjekapital	6, 7	250 000	250 000
Beholdning av egne aksjer	6, 7	0	0
Overkurs	7	825 000	825 000
Ikke registrert kapitalforhøyelse	7	0	0
Annen innskutt egenkapital	7	0	0
Sum innskutt egenkapital		1 075 000	1 075 000

Opptjent egenkapital

Fond	7	0	0
Annen egenkapital	7	2 858 154	0
Udekket tap	7	0	676 245
Sum opptjent egenkapital		2 858 154	-676 245

Sum egenkapital

3 933 154 **398 755**

Gjeld

Langsiktig gjeld

Utsatt skatt	2	0	0
Sum avsetninger for forpliktelser		0	0

Annen langsiktig gjeld

Langsiktig konserngjeld	3	4 905 462	776 058
Sum annen langsiktig gjeld		4 905 462	776 058

Sum langsiktig gjeld

4 905 462 **776 058**

Kortsiktig gjeld

Betalbar skatt	2	5 598	0
Kortsiktig konserngjeld	3	0	0
Annen kortsiktig gjeld		8 092	139 338



Balanse

Beløp i: NOK	Note	2023	2022
Sum kortsiktig gjeld		13 690	139 338
Sum gjeld		4 919 152	915 396
SUM EGENKAPITAL OG GJELD		8 852 306	1 314 151



Brønnøysundregistrene

ÅRSREGNSKAP FOR REGNSKAPSÅRET 2023 - GENERELL INFORMASJON

Journalnummer: 2024 728824

Enheten

Organisasjonsnummer: 997 587 154
Organisasjonsform: Aksjeselskap
Foretaksnavn: MYHRE OLSEN HOLDING AS
Forretningsadresse: Strandgata 4
8800 SANDNESSJØEN

Regnskapsår

Årsregnskapets periode: 01.01.2023 - 31.12.2023

Konsern

Morselskap i konsern: Nei

Regnskapsregler

Regler for små foretak benyttet: Ja
Benyttet ved utarbeidelsen av
årsregnskapet til selskapet: Regnskapslovens alminnelige regler

Årsregnskapet fastsatt av kompetent organ

Bekreftet av representant for selskapet: Bjarne Jørgen Myhre Olsen
Dato for fastsettelse av årsregnskapet: 24.06.2024

Revisjon

Årsregnskapet er utarbeidet av ekstern
autorisert regnskapsfører: Ja
Ekstern autorisert regnskapsfører har i
løpet av regnskapsåret bistått ved den
løpende regnskapsføringen eller utført
andre tjenester for selskapet enn å
utarbeide årsregnskapet: Ja

Grunnlag for avgivelse

År 2023: Årsregnskap er elektronisk innlevert.
År 2022: Tall er hentet fra elektronisk innlevert årsregnskap fra 2023.

Det er ikke krav til at årsregnskapet m.v. som sendes til Regnskapsregisteret er undertegnet. Kontrollen på at dette er utført ligger hos revisor/enhetens øverste organ. Sikkerheten ivaretas ved at innsender har rolle/rettighet for innsending av årsregnskapet via Altinn, og ved at det bekreftes at årsregnskapet er fastsatt av kompetent organ.

Brønnøysundregistrene, 24.08.2024



Organisasjonsnr: 997 587 154
MYHRE OLSEN HOLDING AS

RESULTATREGNSKAP

Beløp i: NOK	Note	2023	2022
RESULTATREGNSKAP			
Inntekter			
Sum inntekter		0	0
Kostnader			
Lønnskostnad	1	0	0
Annen driftskostnad		38 472	39 258
Sum kostnader		38 472	39 258
Driftsresultat		-38 472	-39 258
Finansinntekter og finanskostnader			
Inntekt på investering i datterselskap og tilknyttet selskap		3 400 000	67 341
Annen finansinntekt		216 553	0
Sum finansinntekter		3 616 553	67 341
Rentekostnad til foretak i samme konsern		36 709	23 211
Annen rentekostnad		1 375	4 872
Sum finanskostnader		38 084	28 083
Netto finans		3 578 469	39 258
Resultat før skattekostnad		3 539 997	0
Skattekostnad	2	5 598	0
Årsresultat		3 534 399	0
Overføringer og disponeringer			
Udekket tap		676 245	0
Annen egenkapital		2 858 154	0
Sum overføringer og disponeringer		3 534 399	0



Organisasjonsnr: 997 587 154
MYHRE OLSEN HOLDING AS

BALANSE

Beløp i: NOK	Note	2023	2022
BALANSE - EIENDELER			
Anleggsmidler			
Immaterielle eiendeler			
Utsatt skattefordel	2	0	0
Sum immaterielle eiendeler		0	0
Varige driftsmidler			
Sum varige driftsmidler		0	0
Finansielle anleggsmidler			
Investering i datterselskap	3	0	0
Investering i annet foretak i samme konsern	3	0	0
Lån til foretak i samme konsern	3	0	0
Investeringer i tilknyttet selskap	3	0	0
Lån til tilknyttet selskap og felles kontrollert virksomhet	3	0	0
Investeringer i aksjer og andeler	4	5 180 899	1 237 915
Andre langsiktige fordringer	5	263 605	0
Sum finansielle anleggsmidler		5 444 504	1 237 915
Sum anleggsmidler		5 444 504	1 237 915
Omløpsmidler			
Varer			
Fordringer			
Andre kortsiktige fordringer	3, 5	0	0
Konsernfordringer	3	3 400 000	67 341
Sum fordringer		3 400 000	67 341
Investeringer		0	0
Bankinnskudd, kontanter og lignende			
Bankinnskudd, kontanter og lignende		7 802	8 895
Sum bankinnskudd, kontanter og lignende		7 802	8 895
Sum omløpsmidler		3 407 802	76 236



SUM EIENDELER		8 852 306	1 314 150
BALANSE - EGENKAPITAL OG GJELD			
Egenkapital			
Innskutt egenkapital			
Aksjekapital	6, 7	250 000	250 000
Beholdning av egne aksjer	6, 7	0	0
Overkurs	7	825 000	825 000
Ikke registrert kapitalforhøyelse	7	0	0
Annen innskutt egenkapital	7	0	0
Sum innskutt egenkapital		1 075 000	1 075 000
Opptjent egenkapital			
Fond	7	0	0
Annen egenkapital	7	2 858 154	0
Udekket tap	7	0	676 245
Sum opptjent egenkapital		2 858 154	-676 245
Sum egenkapital		3 933 154	398 755
Gjeld			
Langsiktig gjeld			
Utsatt skatt	2	0	0
Sum avsetninger for forpliktelseser		0	0
Annen langsiktig gjeld			
Langsiktig konserngjeld	3	4 905 462	776 058
Sum annen langsiktig gjeld		4 905 462	776 058
Sum langsiktig gjeld		4 905 462	776 058
Kortsiktig gjeld			
Betalbar skatt	2	5 598	0
Kortsiktig konserngjeld	3	0	0
Annen kortsiktig gjeld		8 092	139 338
Sum kortsiktig gjeld		13 690	139 338
Sum gjeld		4 919 152	915 396
SUM EGENKAPITAL OG GJELD		8 852 306	1 314 151



Organisasjonsnr: 997 587 154
MYHRE OLSEN HOLDING AS

NOTEOPPLYSNINGER - SELSKAP - alle poster oppgitt i hele tall

Note

Regnskapsprinsipper

Årsregnskapet er satt opp i samsvar med regnskapsloven og god regnskapsskikk for små foretak. Klassifisering og vurdering av balanseposter Anleggsmidler er eiendeler bestemt til varig eie eller bruk. Eiendeler som er knyttet til varekretsløpet er klassifisert som omløpsmidler. Fordringer klassifiseres som omløpsmidler hvis de forfaller til betaling innen ett år etter transaksjonsdagen. Tilsvarende klassifiseres gjeld som kortsiktig hvis gjelden forfaller til betaling innen ett år. Langsiktig gjeld er gjeld som forfaller senere enn ett år etter transaksjonsdagen. Første års avdrag på langsiktige fordringer og langsiktig gjeld klassifiseres likevel ikke som omløpsmiddel og kortsiktig gjeld. Omløpsmidler vurderes til laveste av anskaffelseskost og virkelig verdi. Kortsiktig gjeld balanseføres til nominelt beløp på etableringstidspunktet. Anleggsmidler vurderes til anskaffelseskost. Varige anleggsmidler avskrives etter en fornuftig avskrivningsplan. Anleggsmidlene nedskrives til virkelig verdi ved verdifall som ikke forventes å være forbigående. Langsiktig gjeld med unntak av andre avsetninger balanseføres til nominelt beløp på etableringstidspunktet. Fordringer Kundefordringer og andre fordringer er oppført i balansen til pålydende etter fradrag for avsetning til forventet tap. Avsetning til tap gjøres på grunnlag av individuelle vurderinger av de enkelte fordringene. Forøvrig er følgende regnskapsprinsipper anvendt: Forsikret pensjonsforpliktelse er ikke balanseført - kostnaden er lik premien. Skatt Skattekostnaden i resultatregnskapet omfatter både periodens betalbare skatt og endring i utsatt skatt. Utsatt skatt er beregnet med 22% på grunnlag av de midlertidige forskjeller som eksisterer mellom regnskapsmessige og skattemessige verdier, samt skattemessig underskudd til fremføring ved utgangen av regnskapsåret. Skatteøkende og skattereduserende midlertidige forskjeller som reverserer eller kan reversere i samme periode er fastsatt og skattevirkningen er beregnet på nettogrunnlaget. Selskapet har ikke endret regnskapsprinsipp fra 2022 til 2023.

Note

1

Antall årsverk i regnskapsåret

0.00

Sum	Beløp
-----	-------

Balanseført verdi 31.12.	Varige driftsmidler	Immaterielle eiend.
--------------------------	---------------------	---------------------

Note

3

Konsern, tilknyttet selskap m.v.



Investering som regnskapsføres etter egenkapitalmetoden

Konsernregnskap

Virksomheten inngår i konsolideringen til morselskapets konsernregnsk.: Nei

Morselskapet sitt navn

Forretningskontor for morselskapet

Datterselskap er utelatt fra konsolideringen: Nei

Begrunnelse for at datterselskap er utelatt fra konsolideringen

Konsern, tilknyttet selskap m.v. - fordringer og gjeld

Fordringer

<u>Samlet beløp - foretak i samme konsern</u>	<u>Årets</u>	<u>Fjorårets</u>
	3400000.00	67341.00

<u>Samlet beløp - tilknyttet selskap</u>	<u>Årets</u>	<u>Fjorårets</u>
--	--------------	------------------

Annen langsiktig gjeld

<u>Samlet beløp - foretak i samme konsern</u>	<u>Årets</u>	<u>Fjorårets</u>
	4905462.00	740330.00

Kortsiktig gjeld

<u>Samlet beløp - foretak i samme konsern</u>	<u>Årets</u>	<u>Fjorårets</u>
---	--------------	------------------

<u>Samlet beløp - felles kontrollert virksomhet</u>	<u>Årets</u>	<u>Fjorårets</u>
---	--------------	------------------

<u>Pantstillelse</u>	<u>Beløp</u>
----------------------	--------------

Note

Fordringer

Fordringer som forfaller senere enn ett år etter regnskapsårets slutt

Mer om fordringer

Note

Virkelig verdi og resultatført verdiendr. i perioden, finansielle instrumenter

Mer om finansielle instrumenter



Beskrivelse av finansielle derivater

Beholdning av egne aksjer Antall Pålydende Andel av aksjek.

Note

5

Lån og sikkerhetsstillelse til medlemmer

Er det gitt lån eller sikkerhetsstillelse til ledende personer: Nei

Opplysninger om:

Medlemmer av:

Mer om lån og sikkerhetsstillelse



BDO AS
Sandhorngata 43
Postboks 3014
8086 Bodø

Uavhengig revisors beretning

Til generalforsamlingen i Myhre Olsen Holding AS

Konklusjon

Vi har revidert årsregnskapet til Myhre Olsen Holding AS.

Årsregnskapet består av:

- Balanse per 31. desember 2013
- Resultatregnskap for 2013
- Noter til årsregnskapet, herunder et sammendrag av viktige regnskapsprinsipper.

Etter vår mening:

- Oppfyller årsregnskapet gjeldende lovkrav, og
- Gir årsregnskapet et rettviseende bilde av selskapets finansielle stilling per 31. desember 2013 og av dets resultater for regnskapsåret avsluttet per denne datoen i samsvar med regnskapslovens regler og god regnskapsskikk i Norge.

Grunnlag for konklusjonen

Vi har gjennomført revisjonen i samsvar med International Standards on Auditing (ISA-ene). Våre oppgaver og plikter i henhold til disse standardene er beskrevet nedenfor under Revisors oppgaver og plikter ved revisjonen av årsregnskapet. Vi er uavhengige av selskapet i samsvar med kravene i relevante lover og forskrifter i Norge og International Code of Ethics for Professional Accountants (inkludert internasjonale uavhengighetsstandarder) utstedt av International Ethics Standards Board for Accountants (IESBA-reglene), og vi har overholdt våre øvrige etiske forpliktelser i samsvar med disse kravene. Innhentet revisjonsbevis er etter vår vurdering tilstrekkelig og hensiktsmessig som grunnlag for vår konklusjon.

Styret og daglig leders ansvar for årsregnskapet

Styret og daglig leder (ledelsen) er ansvarlig for å utarbeide årsregnskapet og for at det gir et rettviseende bilde i samsvar med regnskapslovens regler og god regnskapsskikk i Norge. Ledelsen er også ansvarlig for slik intern kontroll som den finner nødvendig for å kunne utarbeide et årsregnskap som ikke inneholder vesentlig feilinformasjon, verken som følge av misligheter eller utilsiktede feil.

Ved utarbeidelsen av årsregnskapet må ledelsen ta standpunkt til selskapets evne til fortsatt drift og opplyse om forhold av betydning for fortsatt drift. Forutsetningen om fortsatt drift skal legges til grunn for årsregnskapet så lenge det ikke er sannsynlig at virksomheten vil bli avviklet.

Revisors oppgaver og plikter ved revisjonen av årsregnskapet

Vårt mål er å oppnå betryggende sikkerhet for at årsregnskapet som helhet ikke inneholder vesentlig feilinformasjon, verken som følge av misligheter eller utilsiktede feil, og å avgi en revisjonsberetning som inneholder vår konklusjon. Betryggende sikkerhet er en høy grad av sikkerhet, men ingen garanti for at en revisjon utført i samsvar med ISA-ene, alltid vil avdekke vesentlig feilinformasjon. Feilinformasjon kan oppstå som følge av misligheter eller utilsiktede feil. Feilinformasjon er å anse som vesentlig dersom den enkeltvis eller samlet med rimelighet kan forventes å påvirke de økonomiske beslutningene som brukerne foretar på grunnlag av årsregnskapet.



For videre beskrivelse av revisors oppgaver og plikter vises det til:
<https://revisorforeningen.no/revisjonsberetninger>

BDO AS

Roger Rambjør
statsautorisert revisor
(elektronisk signert)

Penneo Dokumentnøkkel: 38E2E-01NPO-PPELI-XPUS-GTB5S-HXX7J



PENNEO

Signaturene i dette dokumentet er juridisk bindende. Dokument signert med "Penneo™ - sikker digital signatur". De signerende parter sin identitet er registrert, og er listet nedenfor.

"Med min signatur bekrefter jeg alle datoer og innholdet i dette dokument."

Rambjør, Roger Ådnanes

Statsautorisert revisor

Serienummer: no_bankid:9578-5997-4-680193

IP: 188.95.xxx.xxx

2024-06-25 11:44:13 UTC



Penneo Dokumentnøkkel: 38E2E-0INPO-PPELI-5XPUS-GTBS5-HXX7J


Dokumentet er signert digitalt, med **Penneo.com**. Alle digitale signatur-data i dokumentet er sikret og validert av den datamaskin-utregnede hash-verdien av det opprinnelige dokument. Dokumentet er låst og tids-stemplet med et sertifikat fra en betrodd tredjepart. All kryptografisk bevis er integrert i denne PDF, for fremtidig validering (hvis nødvendig).

Hvordan bekrefter at dette dokumentet er originalen?

Dokumentet er beskyttet av ett Adobe CDS sertifikat. Når du åpner dokumentet i

Adobe Reader, skal du kunne se at dokumentet er sertifisert av **Penneo e-signature service <penneo@penneo.com>**. Dette garanterer at innholdet i dokumentet ikke har blitt endret.

Det er lett å kontrollere de kryptografiske beviser som er lokalisert inne i dokumentet, med Penneo validator - <https://penneo.com/validator>



Årsoppgjør for

MYHRE OLSEN HOLDING AS

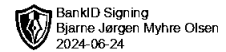
997587154

01.01.2023 - 31.12.2023

Innhold	Side
Resultatregnskap	2
Eiendeler	3
Egenkapital og gjeld	4
Noter	5



MYHRE OLSEN HOLDING AS
997 587 154

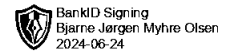


Resultatregnskap

	Note	2023	2022
Driftskostnader			
Annen driftskostnad		-38 472	-39 258
Sum driftskostnader		-38 472	-39 258
Driftsresultat		-38 472	-39 258
Finansinntekter			
Inntekt på investering i datterselskap og tilknyttet selskap		3 400 000	67 341
Annen finansinntekt		216 553	0
Sum finansinntekter		3 616 553	67 341
Finanskostnader			
Rentekostnad til foretak i samme konsern		-36 709	-23 211
Annen rentekostnad		-1 375	-4 872
Sum finanskostnader		-38 084	-28 083
Netto finans		3 578 469	39 258
Resultat før skattekostnad		3 539 997	0
Skattekostnad	2	-5 598	0
Årsresultat		3 534 399	0
Overføringer			
Annen egenkapital		2 858 154	0
Udekket tap		676 245	0
Sum overføringer		3 534 399	0



MYHRE OLSEN HOLDING AS
997 587 154

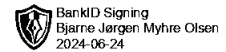


Balanse

	Note	31.12.2023	31.12.2022
EIENDELER			
Anleggsmidler			
Finansielle anleggsmidler			
Investeringer i aksjer og andeler	4	5 180 899	1 237 915
Andre langsiktige fordringer	5	263 605	0
Sum finansielle anleggsmidler		5 444 504	1 237 915
Sum anleggsmidler		5 444 504	1 237 915
Omløpsmidler			
Fordringer			
Kortsiktige konsernfordringer	3	3 400 000	67 341
Sum fordringer		3 400 000	67 341
Bankinnskudd, kontanter og lignende			
Bankinnskudd, kontanter og lignende		7 802	8 895
Sum bankinnskudd, kontanter og lignende		7 802	8 895
Sum omløpsmidler		3 407 802	76 236
SUM EIENDELER		8 852 306	1 314 150



MYHRE OLSEN HOLDING AS
997 587 154



Balanse

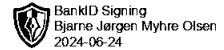
	Note	31.12.2023	31.12.2022
EGENKAPITAL OG GJELD			
Egenkapital			
Innskutt egenkapital			
Aksjekapital	6, 7	250 000	250 000
Overkurs	7	825 000	825 000
Sum innskutt egenkapital		1 075 000	1 075 000
Opptjent egenkapital			
Annen egenkapital	7	2 858 154	0
Udekket tap	7	0	-676 245
Sum opptjent egenkapital		2 858 154	-676 245
Sum egenkapital		3 933 154	398 755
Gjeld			
Annen langsiktig gjeld			
Langsiktig konserngjeld	3	4 905 462	776 058
Sum annen langsiktig gjeld		4 905 462	776 058
Kortsiktig gjeld			
Betalbar skatt	2	5 598	0
Annen kortsiktig gjeld		8 092	139 338
Sum kortsiktig gjeld		13 690	139 338
Sum gjeld		4 919 152	915 396
SUM EGENKAPITAL OG GJELD		8 852 306	1 314 151

Alstahaug, 24.06.2024

Bjarne Jørgen Myhre Olsen
styrets leder / daglig leder



MYHRE OLSEN HOLDING AS
997 587 154



Noter

Regnskapsprinsipper

Årsregnskapet er satt opp i samsvar med regnskapsloven og god regnskapsskikk for små foretak.

Klassifisering og vurdering av balanseposter

Anleggsmidler er eiendeler bestemt til varig eie eller bruk. Eiendeler som er knyttet til varekretsløpet er klassifisert som omløpsmidler. Fordringer klassifiseres som omløpsmidler hvis de forfaller til betaling innen ett år etter transaksjonsdagen. Tilsvarende klassifiseres gjeld som kortsiktig hvis gjelden forfaller til betaling innen ett år. Langsiktig gjeld er gjeld som forfaller senere enn ett år etter transaksjonsdagen. Første års avdrag på langsiktige fordringer og langsiktig gjeld klassifiseres likevel ikke som omløpsmiddel og kortsiktig gjeld.

Omløpsmidler vurderes til laveste av anskaffelseskost og virkelig verdi. Kortsiktig gjeld balanseføres til nominelt beløp på etableringstidspunktet. Anleggsmidler vurderes til anskaffelseskost. Varige anleggsmidler avskrives etter en fornuftig avskrivningsplan. Anleggsmidlene nedskrives til virkelig verdi ved verdifall som ikke forventes å være forbigående. Langsiktig gjeld med unntak av andre avsetninger balanseføres til nominelt beløp på etableringstidspunktet.

Fordringer

Kundefordringer og andre fordringer er oppført i balansen til pålydende etter fradrag for avsetning til forventet tap. Avsetning til tap gjøres på grunnlag av individuelle vurderinger av de enkelte fordringene.

Forørig er følgende regnskapsprinsipper anvendt:

Forsikret pensjonsforpliktelse er ikke balanseført - kostnaden er lik premien.

Skatt

Skattekostnaden i resultatregnskapet omfatter både periodens betalbare skatt og endring i utsatt skatt. Utsatt skatt er beregnet med 22% på grunnlag av de midlertidige forskjeller som eksisterer mellom regnskapsmessige og skattemessige verdier, samt skattemessig underskudd til fremføring ved utgangen av regnskapsåret. Skatteøkende og skattereduserende midlertidige forskjeller som reverserer eller kan reversere i samme periode er fastsatt og skattevirkningen er beregnet på nettogrunnlaget.

Selskapet har ikke endret regnskapsprinsipp fra 2022 til 2023.

Note 1 - Antall årsverk

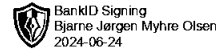
Selskapet har ikke hatt ansatte i løpet av regnskapsåret.

Note 2 - Spesifisering av skatt

Skattekostnad	2023	2022
Betalbar skatt på alminnelig inntekt	5 598	0
Skattekostnad	5 598	0
Skattepliktig inntekt		
Resultat før skatt	3 539 997	0
Permanente forskjeller	-3 514 553	-67 341
+/- Mottatt/avgitt konsernbidrag	0	67 341
Skattepliktig inntekt	25 444	0
Betalbar skatt i balansen		
Betalbar skatt på årets resultat	5 598	0
Sum betalbar skatt i balansen	5 598	0



MYHRE OLSEN HOLDING AS
997 587 154



Note 3 - Konsern, tilknyttet selskap m.v.

Fordringer

	2023	2022
Samlet beløp som gjelder foretak i samme konsern	3 400 000	67 341

Annen langsiktig gjeld

	2023	2022
Samlet beløp som gjelder foretak i samme konsern	4 905 462	740 330

Note 4 - Konsern tilknyttede selskap med mer

Navn	Forretnings kontor	Eierandel	Ek siste års-regnskap	Res.siste års-regnskap	Bokført verdi
Dekklageret AS	Alstahaug	85,15 %	4 289 157	3 116 512	684 862
Leira 12 Eiendom AS	Alstahaug	100,00 %	889 303	162 082	3 990 036
Ffv 51 AS	Alstahaug	50 %	1 953 562	251 388	506 000
			7 132 022	3 529 982	5 180 898

Note 5 - Lån og sikkerhetsstillelse til ledende personer, eiere med videre

Det er ikke gitt lån eller sikkerhetsstillelse til medlemmer av styrende organer.

Note 6 - Aksjekapital

Aksjeklasse	Antall aksjer	Aksjenes pålydende	Bokført verdi
Ordinære	250	1 000	250 000
Aksjonærer	Antall aksjer	Eierandel %	Aksjeklasse
OLSEN BJARNE JØRGEN MYHRE	225	90,00	Ordinære
LAKSELV ALEKSANDER	13	5,20	Ordinære
BROCKS STIAN	12	4,80	Ordinære
Totalt antall aksjer	250	100	

Note 7 - Egenkapital

	Aksjekapital	Overkurs	Opptjent egenkapital	Udekket tap	Sum
Egenkapital 31.12.2022	250 000	825 000	0	-676 245	398 755
Årsresultat	0	0	2 858 154	676 245	3 534 399
Egenkapital 31.12.2023	250 000	825 000	2 858 154	0	3 933 154



MYHRE OLSEN HOLDING AS
997 587 154

Resultatregnskap

	Note	2023	2022
Driftskostnader			
Annen driftskostnad		-38 472	-39 258
Sum driftskostnader		-38 472	-39 258
Driftsresultat		-38 472	-39 258
Finansinntekter			
Inntekt på investering i datterselskap og tilknyttet selskap		3 400 000	67 341
Annen finansinntekt		216 553	0
Sum finansinntekter		3 616 553	67 341
Finanskostnader			
Rentekostnad til foretak i samme konsern		-36 709	-23 211
Annen rentekostnad		-1 375	-4 872
Sum finanskostnader		-38 084	-28 083
Netto finans		3 578 469	39 258
Resultat før skattekostnad		3 539 997	0
Skattekostnad	2	-5 598	0
Årsresultat		3 534 399	0
Overføringer			
Annen egenkapital		2 858 154	0
Udekket tap		676 245	0
Sum overføringer		3 534 399	0



MYHRE OLSEN HOLDING AS
997 587 154

Balanse

	Note	31.12.2023	31.12.2022
EIENDELER			
Anleggsmidler			
Finansielle anleggsmidler			
Investeringer i aksjer og andeler	4	5 180 899	1 237 915
Andre langsiktige fordringer	5	263 605	0
Sum finansielle anleggsmidler		5 444 504	1 237 915
Sum anleggsmidler		5 444 504	1 237 915
Omløpsmidler			
Fordringer			
Kortsiktige konsernfordringer	3	3 400 000	67 341
Sum fordringer		3 400 000	67 341
Bankinnskudd, kontanter og lignende			
Bankinnskudd, kontanter og lignende		7 802	8 895
Sum bankinnskudd, kontanter og lignende		7 802	8 895
Sum omløpsmidler		3 407 802	76 236
SUM EIENDELER		8 852 306	1 314 150



MYHRE OLSEN HOLDING AS
997 587 154

Balanse

	Note	31.12.2023	31.12.2022
EGENKAPITAL OG GJELD			
Egenkapital			
Innskutt egenkapital			
Aksjekapital	6, 7	250 000	250 000
Overkurs	7	825 000	825 000
Sum innskutt egenkapital		1 075 000	1 075 000
Opptjent egenkapital			
Annen egenkapital	7	2 858 154	0
Udekket tap	7	0	-676 245
Sum opptjent egenkapital		2 858 154	-676 245
Sum egenkapital		3 933 154	398 755
Gjeld			
Annen langsiktig gjeld			
Langsiktig konserngjeld	3	4 905 462	776 058
Sum annen langsiktig gjeld		4 905 462	776 058
Kortsiktig gjeld			
Betalbar skatt	2	5 598	0
Annen kortsiktig gjeld		8 092	139 338
Sum kortsiktig gjeld		13 690	139 338
Sum gjeld		4 919 152	915 396
SUM EGENKAPITAL OG GJELD		8 852 306	1 314 151

Alstahaug, 24.06.2024

Bjarne Jørgen Myhre Olsen
styrets leder / daglig leder



MYHRE OLSEN HOLDING AS
997 587 154

Noter

Regnskapsprinsipper

Årsregnskapet er satt opp i samsvar med regnskapsloven og god regnskapsskikk for små foretak.

Klassifisering og vurdering av balanseposter

Anleggsmidler er eiendeler bestemt til varig eie eller bruk. Eiendeler som er knyttet til varekretsløpet er klassifisert som omløpsmidler. Fordringer klassifiseres som omløpsmidler hvis de forfaller til betaling innen ett år etter transaksjonsdagen. Tilsvarende klassifiseres gjeld som kortsiktig hvis gjelden forfaller til betaling innen ett år. Langsiktig gjeld er gjeld som forfaller senere enn ett år etter transaksjonsdagen. Første års avdrag på langsiktige fordringer og langsiktig gjeld klassifiseres likevel ikke som omløpsmiddel og kortsiktig gjeld.

Omløpsmidler vurderes til laveste av anskaffelseskost og virkelig verdi. Kortsiktig gjeld balanseføres til nominelt beløp på etableringstidspunktet. Anleggsmidler vurderes til anskaffelseskost. Varige anleggsmidler avskrives etter en fornuftig avskrivningsplan. Anleggsmidlene nedskrives til virkelig verdi ved verdifall som ikke forventes å være forbigående. Langsiktig gjeld med unntak av andre avsetninger balanseføres til nominelt beløp på etableringstidspunktet.

Fordringer

Kundefordringer og andre fordringer er oppført i balansen til pålydende etter fradrag for avsetning til forventet tap. Avsetning til tap gjøres på grunnlag av individuelle vurderinger av de enkelte fordringene.

Forørig er følgende regnskapsprinsipper anvendt:

Forsikret pensjonsforpliktelse er ikke balanseført - kostnaden er lik premien.

Skatt

Skattekostnaden i resultatregnskapet omfatter både periodens betalbare skatt og endring i utsatt skatt. Utsatt skatt er beregnet med 22% på grunnlag av de midlertidige forskjeller som eksisterer mellom regnskapsmessige og skattemessige verdier, samt skattemessig underskudd til fremføring ved utgangen av regnskapsåret. Skatteøkende og skattereduserende midlertidige forskjeller som reverserer eller kan reversere i samme periode er fastsatt og skattevirkningen er beregnet på nettogrunnlaget.

Selskapet har ikke endret regnskapsprinsipp fra 2022 til 2023.

Note 1 - Antall årsverk

Selskapet har ikke hatt ansatte i løpet av regnskapsåret.

Note 2 - Spesifisering av skatt

Skattekostnad	2023	2022
Betalbar skatt på alminnelig inntekt	5 598	0
Skattekostnad	5 598	0
Skattepliktig inntekt		
Resultat før skatt	3 539 997	0
Permanente forskjeller	-3 514 553	-67 341
+/- Mottatt/avgitt konsernbidrag	0	67 341
Skattepliktig inntekt	25 444	0
Betalbar skatt i balansen		
Betalbar skatt på årets resultat	5 598	0
Sum betalbar skatt i balansen	5 598	0



MYHRE OLSEN HOLDING AS
997 587 154

Note 3 - Konsern, tilknyttet selskap m.v.

Fordringer

	2023	2022
Samlet beløp som gjelder foretak i samme konsern	3 400 000	67 341

Annen langsiktig gjeld

	2023	2022
Samlet beløp som gjelder foretak i samme konsern	4 905 462	740 330

Note 4 - Konsern tilknyttede selskap med mer

Navn	Forretnings kontor	Eierandel	Ek siste års-regnskap	Res.siste års-regnskap	Bokført verdi
Dekklageret AS	Alstahaug	85,15 %	4 289 157	3 116 512	684 862
Leira 12 Eiendom AS	Alstahaug	100,00 %	889 303	162 082	3 990 036
Ffv 51 AS	Alstahaug	50 %	1 953 562	251 388	506 000
			7 132 022	3 529 982	5 180 898

Note 5 - Lån og sikkerhetsstillelse til ledende personer, eiere med videre

Det er ikke gitt lån eller sikkerhetsstillelse til medlemmer av styrende organer.

Note 6 - Aksjekapital

Aksjeklasse	Antall aksjer	Aksjenes pålydende	Bokført verdi
Ordinære	250	1 000	250 000
Aksjonærer	Antall aksjer	Eierandel %	Aksjeklasse
OLSEN BJARNE JØRGEN MYHRE	225	90,00	Ordinære
LAKSELV ALEKSANDER	13	5,20	Ordinære
BROCKS STIAN	12	4,80	Ordinære
Totalt antall aksjer	250	100	

Note 7 - Egenkapital

	Aksjekapital	Overkurs	Opptjent egenkapital	Udekket tap	Sum
Egenkapital 31.12.2022	250 000	825 000	0	-676 245	398 755
Årsresultat	0	0	2 858 154	676 245	3 534 399
Egenkapital 31.12.2023	250 000	825 000	2 858 154	0	3 933 154