



## ÅRSREGNSKAPET FOR REGNSKAPSÅRET 2018 - GENERELL INFORMASJON

### Enheten

Organisasjonsnummer: 918 306 048  
Organisasjonsform: Aksjeselskap  
Foretaksnavn: ATULUS AS  
Forretningsadresse: Skedsmogata 3A  
2000 LILLESTRØM

### Regnskapsår

Årsregnskapets periode: 01.01.2018 - 31.12.2018

### Konsern

Morselskap i konsern: Nei

### Regnskapsregler

Regler for små foretak benyttet: Ja  
Benyttet ved utarbeidelsen av årsregnskapet til selskapet: Regnskapslovens alminnelige regler

### Årsregnskapet fastsatt av kompetent organ

Bekreftet av representant for selskapet: Bjørn Olaf Svindal  
Dato for fastsettelse av årsregnskapet: 30.06.2019

### Grunnlag for avgivelse

År 2018: Årsregnskapet er elektronisk innlevert  
År 2017: Tall er hentet fra elektronisk innlevert årsregnskap fra 2018

*Det er ikke krav til at årsregnskapet m.v. som sendes til Regnskapsregisteret er undertegnet. Kontrollen på at dette er utført ligger hos revisor/enhetens øverste organ. Sikkerheten ivaretas ved at innsender har rolle/rettighet for innsending av årsregnskapet via Altinn, og ved at det bekreftes at årsregnskapet er fastsatt av kompetent organ.*

Brønnøysundregistrene, 05.11.2020



### Resultatregnskap

Beløp i: NOK	Note	2018	2017
<b>RESULTATREGNSKAP</b>			
<b>Inntekter</b>			
Salgsinntekt	1	11 163 864	2 082 626
<b>Sum inntekter</b>		<b>11 163 864</b>	<b>2 082 626</b>
<b>Kostnader</b>			
Endring i beholdning av varer under tilvirkning og ferdig tilvirkede varer		-676 589	
Varekostnad		10 318 042	1 536 436
Lønnskostnad	7	2 718 475	1 849 209
Avskrivning på varige driftsmidler og immaterielle eiendeler	2	48 780	46 234
Annen driftskostnad	7	7 239 414	1 772 515
<b>Sum kostnader</b>		<b>19 648 123</b>	<b>5 204 394</b>
<b>Driftsresultat</b>		<b>-8 484 259</b>	<b>-3 121 767</b>
<b>Finansinntekter og finanskostnader</b>			
Annen renteinntekt		4 359	6 208
Annen finansinntekt		94 508	5 562
<b>Sum finansinntekter</b>		<b>98 867</b>	<b>11 771</b>
Annen rentekostnad		14 799	2 818
Annen finanskostnad		204 806	25 137
<b>Sum finanskostnader</b>		<b>219 605</b>	<b>27 956</b>
<b>Netto finans</b>		<b>-120 738</b>	<b>-16 185</b>
<b>Ordinært resultat før skattekostnad</b>	8	<b>-8 604 997</b>	<b>-3 137 952</b>
Skattekostnad på ordinært resultat	8		-706 717
<b>Ordinært resultat etter skattekostnad</b>	5	<b>-8 604 997</b>	<b>-2 431 235</b>
<b>Årsresultat</b>		<b>-8 604 997</b>	<b>-2 431 235</b>
<b>Årsresultat etter minoritetsinteresser</b>		<b>-8 604 997</b>	<b>-2 431 235</b>
<b>Totalresultat</b>		<b>-8 604 997</b>	<b>-2 431 235</b>



## Resultatregnskap

<b>Beløp i: NOK</b>	<b>Note</b>	<b>2018</b>	<b>2017</b>
<b>Overføringer og disponeringer</b>			
Udekket tap		-8 604 997	-2 431 235
<b>Sum overføringer og disponeringer</b>		<b>-8 604 997</b>	<b>-2 431 235</b>



## Balanse

Beløp i: NOK	Note	2018	2017
<b>BALANSE - EIENDELER</b>			
<b>Anleggsmidler</b>			
<b>Immaterielle eiendeler</b>			
Konsesjoner, patenter, lisenser, varemerker og lignende rettigheter	2	687 274	1 374 548
Utsatt skattefordel	8	706 717	706 717
<b>Sum immaterielle eiendeler</b>		<b>1 393 991</b>	<b>2 081 265</b>
<b>Varige driftsmidler</b>			
Driftsløsøre, inventar, verktøy, kontormaskiner og lignende	2	99 039	92 469
<b>Sum varige driftsmidler</b>		<b>99 039</b>	<b>92 469</b>
<b>Sum anleggsmidler</b>		<b>1 493 030</b>	<b>2 173 734</b>
<b>Omløpsmidler</b>			
<b>Varer</b>			
<b>Sum varer</b>		<b>2 099 815</b>	<b>1 280 739</b>
<b>Fordringer</b>			
Kundefordringer		931 974	1 551 451
Andre fordringer		2 834 717	106 796
<b>Sum fordringer</b>		<b>3 766 691</b>	<b>1 658 247</b>
<b>Bankinnskudd, kontanter og lignende</b>			
Bankinnskudd, kontanter og lignende	3	403 173	969 044
<b>Sum bankinnskudd, kontanter og lignende</b>		<b>403 173</b>	<b>969 044</b>
<b>Sum omløpsmidler</b>		<b>6 269 679</b>	<b>3 908 030</b>
<b>SUM EIENDELER</b>		<b>7 762 709</b>	<b>6 081 764</b>

## BALANSE - EGENKAPITAL OG GJELD

### Egenkapital

#### Innskutt egenkapital



## Balanse

<b>Beløp i: NOK</b>	<b>Note</b>	<b>2018</b>	<b>2017</b>
Selskapskapital	4, 5	5 000 000	5 000 000
Annen innskutt egenkapital	5	-43 070	-43 070
<b>Sum innskutt egenkapital</b>		<b>4 956 930</b>	<b>4 956 930</b>
<b>Opptjent egenkapital</b>			
Udekket tap	5	11 036 233	2 431 236
<b>Sum opptjent egenkapital</b>		<b>-11 036 233</b>	<b>-2 431 236</b>
<b>Sum egenkapital</b>	5, 9	<b>-6 079 303</b>	<b>2 525 694</b>
<b>Gjeld</b>			
<b>Langsiktig gjeld</b>			
<b>Annen langsiktig gjeld</b>			
Øvrig langsiktig gjeld	6	11 500 000	
<b>Sum annen langsiktig gjeld</b>		<b>11 500 000</b>	
<b>Sum langsiktig gjeld</b>		<b>11 500 000</b>	<b>0</b>
<b>Kortsiktig gjeld</b>			
Leverandørgjeld		1 710 389	1 192 147
Skyldige offentlige avgifter	3	234 989	106 217
Annen kortsiktig gjeld		396 634	2 257 706
<b>Sum kortsiktig gjeld</b>		<b>2 342 012</b>	<b>3 556 070</b>
<b>Sum gjeld</b>		<b>13 842 012</b>	<b>3 556 070</b>
<b>SUM EGENKAPITAL OG GJELD</b>		<b>7 762 709</b>	<b>6 081 764</b>



# Årsregnskap 2018 for Atulus AS

- Resultatregnskap
- Balanse
- Noter til regnskapet

---

Utarbeidet av:  
**ecit**  
ECONOMICS & IT



### RESULTATREGNSKAP

#### ATULUS AS

DRIFTSINNEKTER OG DRIFTSKOSTNADER	Note	2018	2017
Salgsinntekt	1	11 163 864	2 082 626
<b>Sum driftsinntekter</b>		<b>11 163 864</b>	<b>2 082 626</b>
Varekostnad		10 318 042	1 536 436
End. beh. varer u.tilv. og ferdigvarer		-676 589	0
Lønnskostnad	7	2 718 475	1 849 209
Avskrivning av driftsmidler/immaterielle eiendeler	2	48 780	46 234
Annen driftskostnad	7	7 239 414	1 772 515
<b>Sum driftskostnader</b>		<b>19 648 123</b>	<b>5 204 394</b>
<b>Driftsresultat</b>		<b>-8 484 259</b>	<b>-3 121 767</b>
<b>FINANSINNEKTER OG FINANSKOSTNADER</b>			
Annen renteinntekt		4 359	6 208
Annen finansinntekt		94 508	5 562
Annen rentekostnad		14 799	2 818
Annen finanskostnad		204 806	25 137
<b>Resultat av finansposter</b>		<b>-120 738</b>	<b>-16 185</b>
Ordinært resultat før skattekostnad	8	-8 604 997	-3 137 952
Skattekostnad på ordinært resultat	8	0	-706 717
<b>Ordinært resultat</b>	5	<b>-8 604 997</b>	<b>-2 431 235</b>
<b>Årsresultat</b>		<b>-8 604 997</b>	<b>-2 431 235</b>
<b>OVERFØRINGER</b>			
Overført til udekket tap		8 604 997	2 431 235
<b>Sum overføringer</b>		<b>-8 604 997</b>	<b>-2 431 235</b>



### BALANSE

#### ATULUS AS

EIENDELER	Note	2018	2017
<b>ANLEGGSMIDLER</b>			
<b>IMMATERIELLE EIENDELER</b>			
Kolleksjoner og konseptutvikling	2	687 274	1 374 548
Utsatt skattefordel	8	706 717	706 717
<b>Sum immaterielle eiendeler</b>		<b>1 393 991</b>	<b>2 081 265</b>
<b>VARIGE DRIFTSMIDLER</b>			
Driftsløsøre, inventar o.a. utstyr	2	99 039	92 469
<b>Sum varige driftsmidler</b>		<b>99 039</b>	<b>92 469</b>
<b>FINANSIELLE ANLEGGSMIDLER</b>			
<b>Sum anleggsmidler</b>		<b>1 493 030</b>	<b>2 173 734</b>
<b>OMLØPSMIDLER</b>			
Lager av varer og annen beholdning		2 099 815	1 280 739
<b>FORDRINGER</b>			
Kundefordringer		931 974	1 551 451
Andre kortsiktige fordringer		2 834 717	106 796
<b>Sum fordringer</b>		<b>3 766 691</b>	<b>1 658 247</b>
<b>INVESTERINGER</b>			
Bankinnskudd, kontanter o.l.	3	403 173	969 044
<b>Sum omløpsmidler</b>		<b>6 269 679</b>	<b>3 908 030</b>
<b>Sum eiendeler</b>		<b>7 762 709</b>	<b>6 081 764</b>



## BALANSE

### ATULUS AS

	Note	2018	2017
<b>EGENKAPITAL OG GJELD</b>			
<b>INNSKUTT EGENKAPITAL</b>			
Aksjekapital	4, 5	5 000 000	5 000 000
Annen innskutt egenkapital	5	-43 070	-43 070
<b>Sum innskutt egenkapital</b>		<b>4 956 930</b>	<b>4 956 930</b>
<b>OPPTJENT EGENKAPITAL</b>			
Udekket tap	5	-11 036 233	-2 431 236
<b>Sum opptjent egenkapital</b>		<b>-11 036 233</b>	<b>-2 431 236</b>
<b>Sum egenkapital</b>	5, 9	<b>-6 079 303</b>	<b>2 525 694</b>
<b>ANNEN LANGSIKTIG GJELD</b>			
Annen langsiktig gjeld	6	11 500 000	0
<b>Sum annen langsiktig gjeld</b>		<b>11 500 000</b>	<b>0</b>
<b>KORTSIKTIG GJELD</b>			
Leverandørgjeld		1 710 389	1 192 147
Skyldig offentlige avgifter	3	234 989	106 217
Annen kortsiktig gjeld		396 634	2 257 706
<b>Sum kortsiktig gjeld</b>		<b>2 342 012</b>	<b>3 556 070</b>
<b>Sum gjeld</b>		<b>13 842 012</b>	<b>3 556 070</b>
<b>Sum egenkapital og gjeld</b>		<b>7 762 709</b>	<b>6 081 764</b>

30.06.2019  
Styret i Atulus AS

\_\_\_\_\_  
Bjørn Olaf Svindal  
styreleder

\_\_\_\_\_  
Terje Strömö  
styremedlem

\_\_\_\_\_  
Marius Eckmann  
styremedlem

\_\_\_\_\_  
Jens-Petter Ring  
styremedlem

\_\_\_\_\_  
Aksel Lund Svindal  
styremedlem



## **Note 1 Regnskapsprinsipper**

Årsregnskapet er satt opp i samsvar med regnskapsloven. Det er utarbeidet etter norske regnskapsstandarder.

### **DRIFTSINNEKTER OG KOSTNADER**

Inntektsføring skjer etter opptjeningsprinsippet som normalt vil være leveringstidspunktet for varer og tjenester. Kostnader medtas etter sammenstillingsprinsippet, dvs. at kostnader medtas i samme periode som tilhørende inntekter inntektsføres.

### **HOVEDREGEL FOR VURDERING OG KLASSIFISERING AV EIENDELER OG GJELD**

Eiendeler bestemt til varig eie eller bruk er klassifisert som anleggsmidler. Andre eiendeler er klassifisert som omløpsmidler. Fordringer som skal tilbakebetales innen et år er uansett klassifisert som omløpsmidler. Ved klassifisering av kortsiktig og langsiktig gjeld er analoge kriterier lagt til grunn.

Anleggsmidler vurderes til anskaffelseskost, men nedskrives til virkelig verdi når verdifallet forventes ikke å være forbigående. Anleggsmidler med begrenset økonomisk levetid avskrives planmessig. Langsiktig gjeld balanseføres til nominelt mottatt beløp på etableringstidspunktet.

Omløpsmidler vurderes til laveste av anskaffelseskost og virkelig verdi. Kortsiktig gjeld balanseføres til nominelt mottatt beløp på etableringstidspunktet.

Enkelte poster er vurdert etter andre regler. Postene det gjelder vil være blant de postene som omhandles nedenfor.

### **VARIGE DRIFTSMIDLER**

Varige driftsmidler avskrives over forventet økonomisk levetid. Avskrivningene er som hovedregel fordelt lineært over antatt økonomisk levetid.

### **FORDRINGER**

Kundefordringer og andre fordringer oppføres til pålydende etter fradrag for avsetning til forventet tap. Avsetning til tap gjøres på grunnlag av en individuell vurdering av de enkelte fordringene. I tillegg gjøres det for øvrige kundefordringer en uspesifisert avsetning for å dekke antatt tap.

### **SKATT**

Skattekostnaden i resultatregnskapet omfatter både periodens betalbare skatt og endring i utsatt skatt. Utsatt skatt er beregnet med 22% på grunnlag av de midlertidige forskjeller som eksisterer mellom regnskapsmessige og skattemessige verdier, samt ligningsmessig underskudd til fremføring ved utgangen av regnskapsåret. Skatteøkende og skattereduserende midlertidige forskjeller som reverserer eller kan reversere i samme periode er utlignet og nettoført. Utsatt skatt på merverdier i forbindelse med oppkjøp av datterselskap blir ikke utlignet.



## Note 2 Anleggsnote – rapportnote

	Driftsløsøre, Kolleksjoner/konseptutvikling inventar ol.	
Anskaffelseskost pr. 01.01.18	138 703	2 061 822
+ Tilgang kjøpte anleggsmidler	55 350	
= <b>Anskaffelseskost 31.12.18</b>	<b>194 053</b>	<b>2 061 822</b>
Akkumulerte avskrivninger 31.12.18	95 014	1 374 548
= <b>Bokført verdi 31.12.18</b>	<b>99 039</b>	<b>687 274</b>
Årets ordinære avskrivninger	48 780	687 274
Økonomisk levetid		3 år
Avskrivningsplan	saldo 33%	

## Note 3 Bundne midler

I posten bankinnskudd inngår konto for bundne skattetreksmidler med kr 215 700 pr 31.12. Skyldig skattetrekk pr 31.12 utgjorde kr 120 392.

## Note 4 Aksjonærer

### AKSJEKAPITALEN I ATULUS AS PR. 31.12 BESTÅR AV:

	Antall	Pålydende	Bokført
Ordinære aksjer	5 000	1 000,00	5 000 000
<b>Sum</b>	<b>5 000</b>		<b>5 000 000</b>

### EIERSTRUKTUR

Aksjonærer i % pr. 31.12:

	Ordinære	Eierandel	Stemmeandel
A MANAGEMENT AS	2 550	51,0	51,0
ECKMANN INVEST AS	975	19,5	19,5
PANORAMA DESIGN AS	975	19,5	19,5
TESTRO AS	500	10,0	10,0
<b>Totalt antall aksjer</b>	<b>5 000</b>	<b>100,0</b>	<b>100,0</b>



## Note 5 Egenkapital

	Aksjekapital	Annen Innskutt Egenkapital	Udekket tap	Sum egenkapital
Pr. 31.12.2017	5 000 000	-43 070	-2 431 236	2 525 694
Endringer ført mot EK				0
<b>Pr 01.01.2018</b>	<b>5 000 000</b>	<b>-43 070</b>	<b>-2 431 236</b>	<b>2 525 694</b>
Pr. 01.01.2018	5 000 000	-43 070	-2 431 236	2 525 694
Årets resultat			-8 604 997	-8 604 997
<b>Pr 31.12.2018</b>	<b>5 000 000</b>	<b>-43 070</b>	<b>-11 036 233</b>	<b>-6 079 303</b>

## Note 6 Lån og sikkerhetsstillelse til nærstående parter

Morselskapet har ytet Atulus ASet lån på NOK 5 100 000. Lånet er ikke tidsbegrenset, det gis uten form for sikkerhet og det forrentes ikke. Det kan på et senere tidspunkt bli aktuelt å konvertere lånet til aksjekapital.

### Øvrige aksjonærer har lånt penger til selskapet:

Eckmann Invest AS	kr 1 950 000
Panorama Design AS	kr 1 950 000
Testro AS	kr 1 000 000

Lånene er ikke tidsbegrenset, det gis uten form for sikkerhet og det forrentes ikke. Det kan på et senere tidspunkt bli aktuelt å konvertere lånene til aksjekapital.

Selskapet har i tillegg et oppstartslån hos Innovasjon Norge på kr. 1 500 000.

Nominell rente på dette lånet er 4,7%, lånet skal tilbakebetales i sin helhet om 4 år.



## Note 7 Lønnskostnader, antall ansatte, godtgjørelser, lån til ansatte m.m.

<b>Lønnskostnader</b>	<b>2018</b>	<b>2017</b>
Lønninger	2 279 604	1 566 710
Arbeidsgiveravgift	325 547	224 636
Pensjonskostnader	31 494	26 459
Andre ytelser	81 830	31 403
<b>Sum</b>	<b>2 718 475</b>	<b>1 849 209</b>

Gjennomsnittlig antall årsverk: 5

<b>Ytelser til ledende personer</b>	<b>Kontaktperson i selskapet</b>
Lønn	735 508
Pensjonsutgifter	
<b>Annen godtgjørelse</b>	<b>4 392</b>

### REVISOR

Selskapet har fra valgt revisjon og har dermed ikke hatt utgifter til revisjon.

### PENSJONSFORPLIKTELSE

Selskapet er pliktig til å ha tjenstepensjonsforsikring etter lov om obligatorisk tjenstepensjon. Selskapets pensjonsordninger tilfredsstiller kravene i denne lov.



## Note 8 Skatt

<b>Årets skattekostnad</b>	<b>2018</b>	<b>2017</b>
Resultatført skatt på ordinært resultat:		
Betalbar skatt	0	0
Endring i utsatt skattefordel	0	-706 717
<b>Skattekostnad ordinært resultat</b>	<b>0</b>	<b>-706 717</b>
Skattepliktig inntekt:		
Ordinært resultat før skatt	-8 604 997	-3 137 952
Permanente forskjeller	89 368	65 270
Endring i midlertidige forskjeller	-184	-12 535
<b>Skattepliktig inntekt</b>	<b>-8 515 813</b>	<b>-3 085 217</b>
Betalbar skatt i balansen:		
Betalbar skatt på årets resultat	0	0
<b>Sum betalbar skatt i balansen</b>	<b>0</b>	<b>0</b>

Skatteeffekten av midlertidige forskjeller og underskudd til fremføring som har gitt opphav til utsatt skatt og utsatte skattefordeler, spesifisert på typer av midlertidige forskjeller:

	<b>2018</b>	<b>2017</b>	<b>Endring</b>
Varige driftsmidler	-34 011	-18 494	15 518
Fordringer	46 730	31 029	-15 701
<b>Sum</b>	<b>12 719</b>	<b>12 535</b>	<b>-184</b>
Akkumulert fremførbart underskudd	-11 601 031	-3 085 218	8 515 813
<b>Grunnlag for beregning av utsatt skatt</b>	<b>-11 588 312</b>	<b>-3 072 683</b>	<b>8 515 629</b>
<b>Utsatt skattefordel (22 % / 23 %)</b>	<b>-2 549 429</b>	<b>-706 717</b>	<b>1 842 712</b>

Selskapet har valgt å ikke bokføre årets endring i utsatt skattefordel men lar utsatt skattefordel fra fjoråret stå.

## Note 9 Fortsatt drift

Resultatet for 2018 viser et underskudd på kr 8 604 997 etter skatt, mot et underskudd på kr 2 431 235 i 2017. Atulus ASs produksjon av handelsvarer vil fortsatt være verdifull. Forventet omsetning for 2019 er høyere enn for 2018. Styret vurderer at forutsetningene for fortsatt drift er til stede og legger det til grunn for sin virksomhet.



## Årsregnskap 2018 for Atulus AS

- Resultatregnskap
- Balanse
- Noter til regnskapet

---

Utarbeidet av:  
  
ECONOMICS & IT



## RESULTATREGNSKAP

### ATULUS AS

DRIFTSINNEKTER OG DRIFTSKOSTNADER	Note	2018	2017
Salgsinntekt	1	11 163 864	2 082 626
<b>Sum driftsinntekter</b>		<b>11 163 864</b>	<b>2 082 626</b>
Varekostnad		10 318 042	1 536 436
End. beh. varer u.tilv. og ferdigvarer		-676 589	0
Lønnskostnad	7	2 718 475	1 849 209
Avskrivning av driftsmidler/immaterielle eiendeler	2	48 780	46 234
Annen driftskostnad	7	7 239 414	1 772 515
<b>Sum driftskostnader</b>		<b>19 648 123</b>	<b>5 204 394</b>
<b>Driftsresultat</b>		<b>-8 484 259</b>	<b>-3 121 767</b>
<b>FINANSINNEKTER OG FINANSKOSTNADER</b>			
Annen renteinntekt		4 359	6 208
Annen finansinntekt		94 508	5 562
Annen rentekostnad		14 799	2 818
Annen finanskostnad		204 806	25 137
<b>Resultat av finansposter</b>		<b>-120 738</b>	<b>-16 185</b>
Ordinært resultat før skattekostnad	8	-8 604 997	-3 137 952
Skattekostnad på ordinært resultat	8	0	-706 717
<b>Ordinært resultat</b>	5	<b>-8 604 997</b>	<b>-2 431 235</b>
<b>Årsresultat</b>		<b>-8 604 997</b>	<b>-2 431 235</b>
<b>OVERFØRINGER</b>			
Overført til udekket tap		8 604 997	2 431 235
<b>Sum overføringer</b>		<b>-8 604 997</b>	<b>-2 431 235</b>



## BALANSE

### ATULUS AS

EIENDELER	Note	2018	2017
<b>ANLEGGSMIDLER</b>			
<b>IMMATERIELLE EIENDELER</b>			
Kolleksjoner og konseptutvikling	2	687 274	1 374 548
Utsatt skattefordel	8	706 717	706 717
<b>Sum immaterielle eiendeler</b>		<b>1 393 991</b>	<b>2 081 265</b>
<b>VARIGE DRIFTSMIDLER</b>			
Driftsløsøre, inventar o.a. utstyr	2	99 039	92 469
<b>Sum varige driftsmidler</b>		<b>99 039</b>	<b>92 469</b>
<b>FINANSIELLE ANLEGGSMIDLER</b>			
<b>Sum anleggsmidler</b>		<b>1 493 030</b>	<b>2 173 734</b>
<b>OMLØPSMIDLER</b>			
Lager av varer og annen beholdning		2 099 815	1 280 739
<b>FORDRINGER</b>			
Kundefordringer		931 974	1 551 451
Andre kortsiktige fordringer		2 834 717	106 796
<b>Sum fordringer</b>		<b>3 766 691</b>	<b>1 658 247</b>
<b>INVESTERINGER</b>			
Bankinnskudd, kontanter o.l.	3	403 173	969 044
<b>Sum omløpsmidler</b>		<b>6 269 679</b>	<b>3 908 030</b>
<b>Sum eiendeler</b>		<b>7 762 709</b>	<b>6 081 764</b>

ATULUS AS

SIDE 3





**BALANSE**


**ATULUS AS**


<b>EGENKAPITAL OG GJELD</b>	<b>Note</b>	<b>2018</b>	<b>2017</b>
<b>INNSKUTT EGENKAPITAL</b>			
Aksjekapital	4, 5	5 000 000	5 000 000
Annen innskutt egenkapital	5	-43 070	-43 070
<b>Sum innskutt egenkapital</b>		<b>4 956 930</b>	<b>4 956 930</b>
<b>OPPTJENT EGENKAPITAL</b>			
Udekket tap	5	-11 036 233	-2 431 236
<b>Sum opptjent egenkapital</b>		<b>-11 036 233</b>	<b>-2 431 236</b>
<b>Sum egenkapital</b>	<b>5, 9</b>	<b>-6 079 303</b>	<b>2 525 694</b>
<b>ANNEN LANGSIKTIG GJELD</b>			
Annen langsiktig gjeld	6	11 500 000	0
<b>Sum annen langsiktig gjeld</b>		<b>11 500 000</b>	<b>0</b>
<b>KORTSIKTIG GJELD</b>			
Leverandørgjeld		1 710 389	1 192 147
Skyldig offentlige avgifter	3	234 989	106 217
Annen kortsiktig gjeld		396 634	2 257 706
<b>Sum kortsiktig gjeld</b>		<b>2 342 012</b>	<b>3 556 070</b>
<b>Sum gjeld</b>		<b>13 842 012</b>	<b>3 556 070</b>
<b>Sum egenkapital og gjeld</b>		<b>7 762 709</b>	<b>6 081 764</b>


30.06.2019  
Styret i Atulus AS

  
Bjørn Olaf Svindal  
styreleder

  
Terje Strömö  
styremedlem

  
Marius Eckmann  
styremedlem

  
Jens-Petter Ring  
styremedlem

  
Aksel Lund Svindal  
styremedlem



## Note 1 Regnskapsprinsipper

Årsregnskapet er satt opp i samsvar med regnskapsloven. Det er utarbeidet etter norske regnskapsstandarder.

### DRIFTSINNTEKTER OG KOSTNADER

Inntektsføring skjer etter opptjeningsprinsippet som normalt vil være leveringstidspunktet for varer og tjenester. Kostnader medtas etter sammenstillingsprinsippet, dvs. at kostnader medtas i samme periode som tilhørende inntekter inntektsføres.

### HOVEDREGEL FOR VURDERING OG KLASSIFISERING AV EIENDELER OG GJELD

Eiendeler bestemt til varig eie eller bruk er klassifisert som anleggsmidler. Andre eiendeler er klassifisert som omløpsmidler. Fordringer som skal tilbakebetales innen et år er uansett klassifisert som omløpsmidler. Ved klassifisering av kortsiktig og langsiktig gjeld er analoge kriterier lagt til grunn.

Anleggsmidler vurderes til anskaffelseskost, men nedskrives til virkelig verdi når verdifallet forventes ikke å være forbigående. Anleggsmidler med begrenset økonomisk levetid avskrives planmessig. Langsiktig gjeld balanseføres til nominelt mottatt beløp på etableringstidspunktet.

Omløpsmidler vurderes til laveste av anskaffelseskost og virkelig verdi. Kortsiktig gjeld balanseføres til nominelt mottatt beløp på etableringstidspunktet.

Enkelte poster er vurdert etter andre regler. Postene det gjelder vil være blant de postene som omhandles nedenfor.

### VARIGE DRIFTSMIDLER

Varige driftsmidler avskrives over forventet økonomisk levetid. Avskrivningene er som hovedregel fordelt lineært over antatt økonomisk levetid.

### FORDRINGER

Kundefordringer og andre fordringer oppføres til pålydende etter fradrag for avsetning til forventet tap. Avsetning til tap gjøres på grunnlag av en individuell vurdering av de enkelte fordringene. I tillegg gjøres det for øvrige kundefordringer en uspesifisert avsetning for å dekke antatt tap.

### SKATT

Skattekostnaden i resultatregnskapet omfatter både periodens betalbare skatt og endring i utsatt skatt. Utsatt skatt er beregnet med 22% på grunnlag av de midlertidige forskjeller som eksisterer mellom regnskapsmessige og skattemessige verdier, samt ligningsmessig underskudd til fremføring ved utgangen av regnskapsåret. Skatteøkende og skattereduserende midlertidige forskjeller som reverserer eller kan reversere i samme periode er utlignet og nettoført. Utsatt skatt på merverdier i forbindelse med oppkjøp av datterselskap blir ikke utlignet.



## Note 2 Anleggsnote – rapportnote

	Driftsløsøre, Kolleksjoner/konseptutvikling inventar ol.	
Anskaffelseskost pr. 01.01.18	138 703	2 061 822
+ Tilgang kjøpte anleggsmidler	55 350	
= <b>Anskaffelseskost 31.12.18</b>	<b>194 053</b>	<b>2 061 822</b>
Akkumulerte avskrivninger 31.12.18	95 014	1 374 548
= <b>Bokført verdi 31.12.18</b>	<b>99 039</b>	<b>687 274</b>
Årets ordinære avskrivninger	48 780	687 274
Økonomisk levetid		3 år
Avskrivningsplan	saldo 33%	

## Note 3 Bundne midler

I posten bankinnskudd inngår konto for bundne skattetreksmidler med kr 215 700 pr 31.12. Skyldig skattetrekk pr 31.12 utgjorde kr 120 392.

## Note 4 Aksjonærer

### AKSJEKAPITALEN I ATULUS AS PR. 31.12 BESTÅR AV:

	Antall	Pålydende	Bokført
Ordinære aksjer	5 000	1 000,00	5 000 000
<b>Sum</b>	<b>5 000</b>		<b>5 000 000</b>

### EIERSTRUKTUR

Aksjonærer i % pr. 31.12:

	Ordinære	Eierandel	Stemmeandel
A MANAGEMENT AS	2 550	51,0	51,0
ECKMANN INVEST AS	975	19,5	19,5
PANORAMA DESIGN AS	975	19,5	19,5
TESTRO AS	500	10,0	10,0
<b>Totalt antall aksjer</b>	<b>5 000</b>	<b>100,0</b>	<b>100,0</b>



## Note 5 Egenkapital

	Aksjekapital	Annen Innskutt Egenkapital	Udekket tap	Sum egenkapital
Pr. 31.12.2017	5 000 000	-43 070	-2 431 236	2 525 694
Endringer ført mot EK				0
<b>Pr 01.01.2018</b>	<b>5 000 000</b>	<b>-43 070</b>	<b>-2 431 236</b>	<b>2 525 694</b>
Pr. 01.01.2018	5 000 000	-43 070	-2 431 236	2 525 694
Årets resultat			-8 604 997	-8 604 997
<b>Pr 31.12.2018</b>	<b>5 000 000</b>	<b>-43 070</b>	<b>-11 036 233</b>	<b>-6 079 303</b>

## Note 6 Lån og sikkerhetsstillelse til nærstående parter

Morselskapet har ytet Atulus ASet lån på NOK 5 100 000. Lånet er ikke tidsbegrenset, det gis uten form for sikkerhet og det forrentes ikke. Det kan på et senere tidspunkt bli aktuelt å konvertere lånet til aksjekapital.

### Øvrige aksjonærer har lånt penger til selskapet:

Eckmann Invest AS	kr 1 950 000
Panorama Design AS	kr 1 950 000
Testro AS	kr 1 000 000

Lånene er ikke tidsbegrenset, det gis uten form for sikkerhet og det forrentes ikke. Det kan på et senere tidspunkt bli aktuelt å konvertere lånene til aksjekapital.

Selskapet har i tillegg et oppstartslån hos Innovasjon Norge på kr. 1 500 000. Nominell rente på dette lånet er 4,7%, lånet skal tilbakebetales i sin helhet om 4 år.



**Note 7 Lønnskostnader, antall ansatte, godtgjørelser, lån til ansatte m.m.**

<b>Lønnskostnader</b>	<b>2018</b>	<b>2017</b>
Lønninger	2 279 604	1 566 710
Arbeidsgiveravgift	325 547	224 636
Pensjonskostnader	31 494	26 459
Andre ytelser	81 830	31 403
<b>Sum</b>	<b>2 718 475</b>	<b>1 849 209</b>

Gjennomsnittlig antall årsverk: 5

**Ytelser til ledende personer**

**Kontaktperson i  
selskapet**

Lønn	735 508
Pensjonsutgifter	
<b>Annen godtgjørelse</b>	<b>4 392</b>

**REVISOR**

Selskapet har fra valgt revisjon og har dermed ikke hatt utgifter til revisjon.

**PENSJONSFORPLIKTELSER**

Selskapet er pliktig til å ha tjenstepensjonsforsikring etter lov om obligatorisk tjenstepensjon. Selskapets pensjonsordninger tilfredsstiller kravene i denne lov.



## Note 8 Skatt

<b>Årets skattekostnad</b>	<b>2018</b>	<b>2017</b>
Resultatført skatt på ordinært resultat:		
Betalbar skatt	0	0
Endring i utsatt skattefordel	0	-706 717
<b>Skattekostnad ordinært resultat</b>	<b>0</b>	<b>-706 717</b>
Skattepliktig inntekt:		
Ordinært resultat før skatt	-8 604 997	-3 137 952
Permanente forskjeller	89 368	65 270
Endring i midlertidige forskjeller	-184	-12 535
<b>Skattepliktig inntekt</b>	<b>-8 515 813</b>	<b>-3 085 217</b>
Betalbar skatt i balansen:		
Betalbar skatt på årets resultat	0	0
<b>Sum betalbar skatt i balansen</b>	<b>0</b>	<b>0</b>

Skatteeffekten av midlertidige forskjeller og underskudd til fremføring som har gitt opphav til utsatt skatt og utsatte skattefordeler, spesifisert på typer av midlertidige forskjeller:

	<b>2018</b>	<b>2017</b>	<b>Endring</b>
Varige driftsmidler	-34 011	-18 494	15 518
Fordringer	46 730	31 029	-15 701
<b>Sum</b>	<b>12 719</b>	<b>12 535</b>	<b>-184</b>
Akkumulert fremførbart underskudd	-11 601 031	-3 085 218	8 515 813
<b>Grunnlag for beregning av utsatt skatt</b>	<b>-11 588 312</b>	<b>-3 072 683</b>	<b>8 515 629</b>
<b>Utsatt skattefordel (22 % / 23 %)</b>	<b>-2 549 429</b>	<b>-706 717</b>	<b>1 842 712</b>

Selskapet har valgt å ikke bokføre årets endring i utsatt skattefordel men lar utsatt skattefordel fra fjoråret stå.

## Note 9 Fortsatt drift

Resultatet for 2018 viser et underskudd på kr 8 604 997 etter skatt, mot et underskudd på kr 2 431 235 i 2017. Atulus ASs produksjon av handelsvarer vil fortsatt være verdifull. Forventet omsetning for 2019 er høyere enn for 2018. Styret vurderer at forutsetningene for fortsatt drift er til stede og legger det til grunn for sin virksomhet.