



ÅRSREGNSKAPET FOR REGNSKAPSÅRET 2023 - GENERELL INFORMASJON

Enheten

Organisasjonsnummer: 994 314 866
Organisasjonsform: Aksjeselskap
Foretaksnavn: SKOGSVÅG BARNEHAGE AS
Forretningsadresse: c/o Telle Gruppen AS
Tellnes Næringspark
5357 FJELL

Regnskapsår

Årsregnskapets periode: 01.01.2023 - 31.12.2023

Konsern

Morselskap i konsern: Nei

Regnskapsregler

Regler for små foretak benyttet: Ja
Benyttet ved utarbeidelsen av årsregnskapet til selskapet: Regnskapslovens alminnelige regler

Årsregnskapet fastsatt av kompetent organ

Bekreftet av representant for selskapet: Per-Atle Tellnes
Dato for fastsettelse av årsregnskapet: 03.05.2024

Grunnlag for avgivelse

År 2023: Årsregnskapet er elektronisk innlevert
År 2022: Tall er hentet fra elektronisk innlevert årsregnskap fra 2023

Det er ikke krav til at årsregnskapet m.v. som sendes til Regnskapsregisteret er undertegnet. Kontrollen på at dette er utført ligger hos revisor/enhetens øverste organ. Sikkerheten ivaretas ved at innsender har rolle/rettighet for innsending av årsregnskapet via Altinn, og ved at det bekreftes at årsregnskapet er fastsatt av kompetent organ.

Brønnøysundregistrene, 25.05.2025



Resultatregnskap

Beløp i: NOK	Note	2023	2022
RESULTATREGNSKAP			
Inntekter			
Annen driftsinntekt		1 520 437	1 401 283
Sum inntekter	1	1 520 437	1 401 283
Kostnader			
Lønnskostnad		150 000	
Avskrivning av driftsmidler og immaterielle eiendeler	2	678 000	678 000
Annen driftskostnad	3	171 926	210 763
Sum kostnader		999 926	888 763
Driftsresultat		520 510	512 521
Finansinntekter og finanskostnader			
Renteinntekt fra foretak i samme konsern	4	60 000	
Annen finansinntekt		1 453	1 434
Sum finansinntekter		61 453	1 434
Netto finans		61 453	1 434
Ordinært resultat før skattekostnad			
Ordinært resultat før skattekostnad		581 963	513 955
Skattekostnad på resultat	5	127 934	112 972
Ordinært resultat etter skattekostnad		454 029	400 983
Årsresultat		454 029	400 983
Årsresultat etter minoritetsinteresser		454 029	400 983
Totalresultat		454 029	400 983
Overføringer og disponeringer			
Konsernbidrag	6		
Avsatt til annen egenkapital	6	454 029	400 983
Sum overføringer og disponeringer		454 029	400 983



Balanse

Beløp i: NOK	Note	2023	2022
BALANSE - EIENDELER			
Anleggsmidler			
Immaterielle eiendeler			
Utsatt skattefordel	5	305 729	209 656
Sum immaterielle eiendeler		305 729	209 656
Varige driftsmidler			
Tomter, bygninger o.a. fast eiendom	2, 7	5 458 425	6 136 425
Sum varige driftsmidler		5 458 425	6 136 425
Sum anleggsmidler		5 764 154	6 346 081
Omløpsmidler			
Varer			
Fordringer			
Andre kortsiktige fordringer	4	2 546 471	1 491 987
Sum fordringer		2 546 471	1 491 987
Sum omløpsmidler		2 546 471	1 491 987
SUM EIENDELER		8 310 625	7 838 068
BALANSE - EGENKAPITAL OG GJELD			
Egenkapital			
Innskutt egenkapital			
Aksjekapital	6, 8, 9	2 900 000	2 900 000
Overkurs	6	1 901 000	1 901 000
Sum innskutt egenkapital		4 801 000	4 801 000
Opptjent egenkapital			
Annen egenkapital	6	3 285 520	2 831 490
Sum opptjent egenkapital		3 285 520	2 831 490



Balanse

Beløp i: NOK	Note	2023	2022
Sum egenkapital		8 086 520	7 632 490
Sum langsiktig gjeld		0	0
Kortsiktig gjeld			
Betalbar skatt	5	224 105	205 578
Annen kortsiktig gjeld	3, 4		
Sum kortsiktig gjeld		224 105	205 578
Sum gjeld		224 105	205 578
SUM EGENKAPITAL OG GJELD		8 310 625	7 838 068
POSTER UTENOM BALANSEN			
Pantstillelser	7	5 458 425	6 136 425



Brønnøysundregistrene

ÅRSREGNSKAP FOR REGNSKAPSÅRET 2023 - GENERELL INFORMASJON

Journalnummer: 2024 431676

Enheten

Organisasjonsnummer: 994 314 866
Organisasjonsform: Aksjeselskap
Foretaksnavn: SKOGSVÅG BARNEHAGE AS
Forretningsadresse: c/o Telle Gruppen AS
Tellnes Næringspark
5357 FJELL

Regnskapsår

Årsregnskapets periode: 01.01.2023 - 31.12.2023

Konsern

Morselskap i konsern: Nei

Regnskapsregler

Regler for små foretak benyttet: Ja
Benyttet ved utarbeidelsen av
årsregnskapet til selskapet: Regnskapslovens alminnelige regler

Årsregnskapet fastsatt av kompetent organ

Bekreftet av representant for selskapet: Per-Atle Tellnes
Dato for fastsettelse av årsregnskapet: 03.05.2024

Revisjon

Selskapet har besluttet at årsregnskapet
ikke skal revideres: Ja

Grunnlag for avgivelse

År 2023: Årsregnskap er elektronisk innlevert.
År 2022: Tall er hentet fra elektronisk innlevert årsregnskap fra 2023.

Det er ikke krav til at årsregnskapet m.v. som sendes til Regnskapsregisteret er undertegnet. Kontrollen på at dette er utført ligger hos revisor/enhetens øverste organ. Sikkerheten ivaretas ved at innsender har rolle/rettighet for innsending av årsregnskapet via Altinn, og ved at det bekreftes at årsregnskapet er fastsatt av kompetent organ.

Brønnøysundregistrene, 23.05.2024



Organisasjonsnr: 994 314 866
SKOGSVÅG BARNEHAGE AS

RESULTATREGNSKAP

Beløp i: NOK	Note	2023	2022
RESULTATREGNSKAP			
Inntekter			
Annen driftsinntekt		1 520 437	1 401 283
Sum inntekter	1	1 520 437	1 401 283
Kostnader			
Lønnskostnad		150 000	
Avskrivning av driftsmidler og immaterielle eiendeler	2	678 000	678 000
Annen driftskostnad	3	171 926	210 763
Sum kostnader		999 926	888 763
Driftsresultat		520 510	512 521
Finansinntekter og finanskostnader			
Renteinntekt fra foretak i samme konsern	4	60 000	
Annen finansinntekt		1 453	1 434
Sum finansinntekter		61 453	1 434
Netto finans		61 453	1 434
Ordinært resultat før skattekostnad			
Skattekostnad på resultat	5	127 934	112 972
Ordinært resultat etter skattekostnad		454 029	400 983
Årsresultat		454 029	400 983
Årsresultat etter minoritetsinteresser		454 029	400 983
Totalresultat		454 029	400 983
Overføringer og disponeringer			
Konsernbidrag	6		
Avsatt til annen egenkapital	6	454 029	400 983
Sum overføringer og disponeringer		454 029	400 983



Organisasjonsnr: 994 314 866
SKOGSVÅG BARNEHAGE AS

BALANSE

Beløp i: NOK	Note	2023	2022
BALANSE - EIENDELER			
Anleggsmidler			
Immaterielle eiendeler			
Utsatt skattefordel	5	305 729	209 656
Sum immaterielle eiendeler		305 729	209 656
Varige driftsmidler			
Tomter, bygninger o.a. fast eiendom	2, 7	5 458 425	6 136 425
Sum varige driftsmidler		5 458 425	6 136 425
Sum anleggsmidler		5 764 154	6 346 081
Omløpsmidler			
Varer			
Fordringer			
Andre kortsiktige fordringer	4	2 546 471	1 491 987
Sum fordringer		2 546 471	1 491 987
Sum omløpsmidler		2 546 471	1 491 987
SUM EIENDELER		8 310 625	7 838 068
BALANSE - EGENKAPITAL OG GJELD			
Egenkapital			
Innskutt egenkapital			
Aksjekapital	6, 8, 9	2 900 000	2 900 000
Overkurs	6	1 901 000	1 901 000
Sum innskutt egenkapital		4 801 000	4 801 000
Opptjent egenkapital			
Annen egenkapital	6	3 285 520	2 831 490
Sum opptjent egenkapital		3 285 520	2 831 490
Sum egenkapital		8 086 520	7 632 490
Sum langsiktig gjeld		0	0
Kortsiktig gjeld			
Betalbar skatt	5	224 105	205 578
Annen kortsiktig gjeld	3, 4		
Sum kortsiktig gjeld		224 105	205 578
Sum gjeld		224 105	205 578



SUM EGENKAPITAL OG GJELD		8 310 625	7 838 068
POSTER UTENOM BALANSEN			
Pantstillelser	7	5 458 425	6 136 425



Organisasjonsnr: 994 314 866
SKOGSVÅG BARNEHAGE AS

NOTEOPPLYSNINGER - SELSKAP - alle poster oppgitt i hele tall

Note
3

Antall årsverk i regnskapsåret
0.00

<u>Sum</u>	<u>Beløp</u>
<u>Balanseført verdi 31.12.</u>	<u>Varige driftsmidler Immaterielle eiend.</u>

Konsernregnskap

Morselskapet sitt navn

Forretningskontor for morselskapet

Begrunnelse for at datterselskap er utelatt fra konsolideringen

<u>Samlet beløp - tilknyttet selskap</u>	<u>Årets</u>	<u>Fjorårets</u>
--	--------------	------------------

<u>Samlet beløp - foretak i samme konsern</u>	<u>Årets</u>	<u>Fjorårets</u>
---	--------------	------------------

<u>Samlet beløp - foretak i samme konsern</u>	<u>Årets</u>	<u>Fjorårets</u>
---	--------------	------------------

<u>Samlet beløp - felles kontrollert virksomhet</u>	<u>Årets</u>	<u>Fjorårets</u>
---	--------------	------------------

<u>Pantstillelse</u>	<u>Beløp</u>
----------------------	--------------

<u>Beholdning av egne aksjer</u>	<u>Antall</u>	<u>Pålydende</u>	<u>Andel av aksjek.</u>
----------------------------------	---------------	------------------	-------------------------



Årsregnskap

2023

Skogsvåg Barnehage AS

Org.nr.: 994 314 866



Resultatregnskap

Skogsvåg Barnehage AS

Driftsinntekter og driftskostnader	Note	2023	2022
Annen driftsinntekt		1 520 437	1 401 283
Sum driftsinntekter	1	1 520 437	1 401 283
Lønnskostnad		150 000	0
Avskrivning av driftsmidler og immaterielle eiendeler	2	678 000	678 000
Annen driftskostnad	3	171 926	210 763
Sum driftskostnader		999 926	888 763
Driftsresultat		520 510	512 521
Finansinntekter og finanskostnader			
Renteinntekt fra foretak i samme konsern	4	60 000	0
Annen finansinntekt		1 453	1 434
Resultat av finansposter		61 453	1 434
Resultat før skattekostnad		581 963	513 955
Skattekostnad på resultat	5	127 934	112 972
Resultat		454 029	400 983
Ekstraordinære inntekter og kostnader			
Årsresultat		454 029	400 983
Overføringer			
Avsatt til annen egenkapital	6	454 029	400 983
Sum overføringer		454 029	400 983



Balanse

Skogsvåg Barnehage AS

Eiendeler	Note	2023	2022
Anleggsmidler			
Immaterielle eiendeler			
Utsatt skattefordel	5	305 729	209 656
Sum immaterielle eiendeler		<u>305 729</u>	<u>209 656</u>
Varige driftsmidler			
Tomter, bygninger o.a. fast eiendom	2, 7	5 458 425	6 136 425
Sum varige driftsmidler		<u>5 458 425</u>	<u>6 136 425</u>
Finansielle anleggsmidler			
Sum anleggsmidler		<u>5 764 154</u>	<u>6 346 081</u>
Omløpsmidler			
Fordringer			
Andre kortsiktige fordringer	4	2 546 471	1 491 987
Sum fordringer		<u>2 546 471</u>	<u>1 491 987</u>
Investeringer			
Sum omløpsmidler		<u>2 546 471</u>	<u>1 491 987</u>
Sum eiendeler		<u>8 310 625</u>	<u>7 838 068</u>



Balanse

Skogsvåg Barnehage AS

Egenkapital og gjeld	Note	2023	2022
Innskutt egenkapital			
Aksjekapital	6, 8, 9	2 900 000	2 900 000
Overkurs	6	1 901 000	1 901 000
Sum innskutt egenkapital		<u>4 801 000</u>	<u>4 801 000</u>
Opptjent egenkapital			
Annen egenkapital	6	3 285 520	2 831 490
Sum opptjent egenkapital		<u>3 285 520</u>	<u>2 831 490</u>
Sum egenkapital		<u>8 086 520</u>	<u>7 632 490</u>
Gjeld			
Avsetning for forpliktelser			
Annen langsiktig gjeld			
Kortsiktig gjeld			
Betalbar skatt	5	224 105	205 578
Sum kortsiktig gjeld		<u>224 105</u>	<u>205 578</u>
Sum gjeld		<u>224 105</u>	<u>205 578</u>
Sum egenkapital og gjeld		<u>8 310 625</u>	<u>7 838 068</u>
Pantstillelser	7	5 458 425	6 136 425

Tellnes Næringspark, 27.02.2024
Styret i Skogsvåg Barnehage AS

Per Erling H. Tellnes
styreleder

Per-Atle Tellnes
styremedlem

Nils Asbjørn Telle
styremedlem



Noter til årsregnskapet for 2023 Skogsvåg Barnehage AS

1 Regnskapsprinsipper

I årsregnskapet er alle poster verdsatt og periodisert i overensstemmelse med regnskapslovens bestemmelser og reglene som følger av god regnskapsskikk for små foretak.

Klassifisering

Eiendeler bestemt til varig eie eller bruk, samt fordringer med forfall mer enn ett år etter balansedagen er medtatt som anleggsmidler. Øvrige eiendeler er klassifisert som omløpsmidler. Gjeld som forfaller senere enn ett år etter regnskapsperiodens utløp er oppført som langsiktig gjeld.

Varige driftsmidler og avskrivninger

Varige driftsmidler er vurdert til historisk kost etter fradrag for bedriftsøkonomiske avskrivninger som er beregnet på grunnlag av kostpris og antatt økonomisk levetid.

Fordringer

Fordringer er oppført i balansen med fordringens pålydende.

Skattekostnad og utsatt skatt

Skattekostnaden er knyttet til det regnskapsmessige resultat og består av betalbar skatt og endring i netto utsatt skatt.

Utsatt skatt i resultatregnskapet er skatt beregnet på endringer i midlertidige forskjeller mellom skattemessige og regnskapsmessige verdier. I stedet for å vise årets skattemessige disposisjoner brutto i regnskapet, bokføres skatteeffekten som en del av årets skattekostnad.

Utsatt skatt avsettes som langsiktig gjeld i balansen. I den grad utsatt skattefordel overstiger utsatt skatt, medtas utsatt skattefordel i balansen i hht god regnskapsskikk.

Driftsinntekter og kostnader

Inntektsføring skjer etter opptjeningsprinsippet som normalt vil være leveringstidspunktet for varer og tjenester. Kostnader medtas etter sammenstillingsprinsippet, dvs. at kostnader medtas i samme periode som tilhørende inntekter inntektsføres.

Note 2 Anleggsmidler

	Bygninger og tomter	Sum
Anskaffelseskost pr. 01.01.23	11 598 425	11 598 425
= Anskaffelseskost 31.12.23	11 598 425	11 598 425
Akkumulerte avskrivninger 31.12.23	6 140 000	6 140 000
= Bokført verdi 31.12.23	5 458 425	5 458 425
Årets ordinære avskrivninger	678 000	678 000
Økonomisk levetid	40 år	



Note 3 Ansatte, godtgjørelse, lån til ansatte m.v.

Det har ikke vært ansatte i virksomheten i regnskapsåret. Det er ikke utbetalt lønn eller annen godtgjørelse til daglig leder eller styret. Selskapet er ikke pliktig til å ha tjenstepensjonsordning etter lov om obligatorisk tjenstepensjon. Det er ikke gitt lån/ytelser til nærstående.

Selskapet har valgt bort revisjon.

Note 4 Konsernmellomværende

	2023	2022
Mellomværende Telle Gruppen AS	2 482 727	1 456 260
Netto mellomværende	2 482 727	1 456 260

Renter er ikke beregnet pga. liten gjennomsnittlig saldo i året.

Note 5 Skatt

Årets skattekostnad	2023	2022
Resultatført skatt på ordinært resultat:		
Betalbar skatt	224 007	205 480
Endring i utsatt skattefordel	-96 073	-92 508
Skattekostnad ordinært resultat	127 934	112 972
Skattepliktig inntekt:		
Resultat før skatt	581 963	513 955
Permanente forskjeller	0	0
Endring i midlertidige forskjeller	436 697	420 489
Skattepliktig inntekt	1 018 660	934 444
Betalbar skatt i balansen:		
Betalbar skatt på årets resultat	224 105	205 578
Sum betalbar skatt i balansen	224 105	205 578

Skatteeffekten av midlertidige forskjeller som har gitt opphav til utsatt skatt og utsatte skattefordeler, spesifisert på typer av midlertidige forskjeller

	2023	2022	Endring
Varige driftsmidler	-1 389 676	-952 980	436 697
Sum	-1 389 676	-952 980	436 697
Grunnlag for utsatt skattefordel	-1 389 676	-952 980	436 697
Utsatt skattefordel (22 %)	-305 729	-209 656	96 073



Note 6 Egenkapital

	Aksjekapital	Overkurs	Annen egenkapital	Sum egenkapital
Pr. 01.01.2023	2 900 000	1 901 000	2 831 490	7 632 490
Årets resultat			454 029	454 029
Pr 31.12.2023	2 900 000	1 901 000	3 285 520	8 086 520

Note 7 Pantstillelser

Bokført verdi av pantsatte aktiva er kr 5 458 424,98.

Note 8 Aksjonærer

Aksjekapitalen i Skogsvåg Barnehage AS pr. 31.12 består av:

	Antall	Pålydende	Bokført
Ordinære aksjer	1 000	2 900,0	2 900 000
Sum	1 000		2 900 000

Eierstruktur

De største aksjonærene i % pr. 31.12 var:

	Ordinære	Eierandel	Stemmeandel
Telle Gruppen AS	1 000	100,0	100,0

Note 9 Indirekte eierskap i prosent blant medlemmer i styret og daglig leder

Aksjer som indirekte er eiet av medlemmer i styret og daglig leder:

Navn	Verv mv.	Indirekte eierskap i %
Per Erling H. Tellnes	Styreleder	25,5 %
Per-Atle Tellnes	Styremedlem	15,0 %



Årsregnskap

2023

Skogsvåg Barnehage AS

Org.nr.: 994 314 866



Resultatregnskap

Skogsvåg Barnehage AS

Driftsinntekter og driftskostnader	Note	2023	2022
Annen driftsinntekt		1 520 437	1 401 283
Sum driftsinntekter	1	1 520 437	1 401 283
Lønnskostnad		150 000	0
Avskrivning av driftsmidler og immaterielle eiendeler	2	678 000	678 000
Annen driftskostnad	3	171 926	210 763
Sum driftskostnader		999 926	888 763
Driftsresultat		520 510	512 521
Finansinntekter og finanskostnader			
Renteinntekt fra foretak i samme konsern	4	60 000	0
Annen finansinntekt		1 453	1 434
Resultat av finansposter		61 453	1 434
Resultat før skattekostnad		581 963	513 955
Skattekostnad på resultat	5	127 934	112 972
Resultat		454 029	400 983
Ekstraordinære inntekter og kostnader			
Årsresultat		454 029	400 983
Overføringer			
Avsatt til annen egenkapital	6	454 029	400 983
Sum overføringer		454 029	400 983



Balanse

Skogsvåg Barnehage AS

Eiendeler	Note	2023	2022
Anleggsmidler			
Immaterielle eiendeler			
Utsatt skattefordel	5	305 729	209 656
Sum immaterielle eiendeler		<u>305 729</u>	<u>209 656</u>
Varige driftsmidler			
Tomter, bygninger o.a. fast eiendom	2, 7	5 458 425	6 136 425
Sum varige driftsmidler		<u>5 458 425</u>	<u>6 136 425</u>
Finansielle anleggsmidler			
Sum anleggsmidler		<u>5 764 154</u>	<u>6 346 081</u>
Omløpsmidler			
Fordringer			
Andre kortsiktige fordringer	4	2 546 471	1 491 987
Sum fordringer		<u>2 546 471</u>	<u>1 491 987</u>
Investeringer			
Sum omløpsmidler		<u>2 546 471</u>	<u>1 491 987</u>
Sum eiendeler		<u>8 310 625</u>	<u>7 838 068</u>

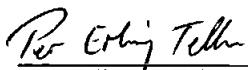



Balanse


Skogsvåg Barnehage AS

Egenkapital og gjeld	Note	2023	2022
Innskutt egenkapital			
Aksjekapital	6, 8, 9	2 900 000	2 900 000
Overkurs	6	1 901 000	1 901 000
Sum innskutt egenkapital		<u>4 801 000</u>	<u>4 801 000</u>
Opptjent egenkapital			
Annen egenkapital	6	3 285 520	2 831 490
Sum opptjent egenkapital		<u>3 285 520</u>	<u>2 831 490</u>
Sum egenkapital		<u>8 086 520</u>	<u>7 632 490</u>
Gjeld			
Avsetning for forpliktelser			
Annen langsiktig gjeld			
Kortsiktig gjeld			
Betalbar skatt	5	224 105	205 578
Sum kortsiktig gjeld		<u>224 105</u>	<u>205 578</u>
Sum gjeld		<u>224 105</u>	<u>205 578</u>
Sum egenkapital og gjeld		<u>8 310 625</u>	<u>7 838 068</u>
Pantstillelser	7	5 458 425	6 136 425

Tellnes Næringspark, 27.02.2024
Styret i Skogsvåg Barnehage AS


Per Erling H. Tellnes
styreleder


Per-Atle Tellnes
styremedlem


Nils Asbjørn Telle
styremedlem



Noter til årsregnskapet for 2023 Skogsvåg Barnehage AS

1 Regnskapsprinsipper

I årsregnskapet er alle poster verdsatt og periodisert i overensstemmelse med regnskapslovens bestemmelser og reglene som følger av god regnskapsskikk for små foretak.

Klassifisering

Eiendeler bestemt til varig eie eller bruk, samt fordringer med forfall mer enn ett år etter balansedagen er medtatt som anleggsmidler. Øvrige eiendeler er klassifisert som omløpsmidler. Gjeld som forfaller senere enn ett år etter regnskapsperiodens utløp er oppført som langsiktig gjeld.

Varige driftsmidler og avskrivninger

Varige driftsmidler er vurdert til historisk kost etter fradrag for bedriftsøkonomiske avskrivninger som er beregnet på grunnlag av kostpris og antatt økonomisk levetid.

Fordringer

Fordringer er oppført i balansen med fordringens pålydende.

Skattekostnad og utsatt skatt

Skattekostnaden er knyttet til det regnskapsmessige resultat og består av betalbar skatt og endring i netto utsatt skatt.

Utsatt skatt i resultatregnskapet er skatt beregnet på endringer i midlertidige forskjeller mellom skattemessige og regnskapsmessige verdier. I stedet for å vise årets skattemessige disposisjoner brutto i regnskapet, bokføres skatteeffekten som en del av årets skattekostnad.

Utsatt skatt avsettes som langsiktig gjeld i balansen. I den grad utsatt skattefordel overstiger utsatt skatt, medtas utsatt skattefordel i balansen i hht god regnskapsskikk.

Driftsinntekter og kostnader

Inntektsføring skjer etter opptjeningsprinsippet som normalt vil være leveringstidspunktet for varer og tjenester. Kostnader medtas etter sammenstillingsprinsippet, dvs. at kostnader medtas i samme periode som tilhørende inntekter inntektsføres.

Note 2 Anleggsmidler

	Bygninger og tomter	Sum
Anskaffelseskost pr. 01.01.23	11 598 425	11 598 425
= Anskaffelseskost 31.12.23	11 598 425	11 598 425
Akkumulerte avskrivninger 31.12.23	6 140 000	6 140 000
= Bokført verdi 31.12.23	5 458 425	5 458 425
Årets ordinære avskrivninger	678 000	678 000
Økonomisk levetid	40 år	



Note 3 Ansatte, godtgjørelse, lån til ansatte m.v.

Det har ikke vært ansatte i virksomheten i regnskapsåret. Det er ikke utbetalt lønn eller annen godtgjørelse til daglig leder eller styret. Selskapet er ikke pliktig til å ha tjenstepensjonsordning etter lov om obligatorisk tjenstepensjon. Det er ikke gitt lån/ytelser til nærstående.

Selskapet har valgt bort revisjon.

Note 4 Konsernmellomværende

	2023	2022
Mellomværende Telle Gruppen AS	2 482 727	1 456 260
Netto mellomværende	2 482 727	1 456 260

Renter er ikke beregnet pga. liten gjennomsnittlig saldo i året.

Note 5 Skatt

Årets skattekostnad	2023	2022
Resultatført skatt på ordinært resultat:		
Betalbar skatt	224 007	205 480
Endring i utsatt skattefordel	-96 073	-92 508
Skattekostnad ordinært resultat	127 934	112 972
Skattepliktig inntekt:		
Resultat før skatt	581 963	513 955
Permanente forskjeller	0	0
Endring i midlertidige forskjeller	436 697	420 489
Skattepliktig inntekt	1 018 660	934 444
Betalbar skatt i balansen:		
Betalbar skatt på årets resultat	224 105	205 578
Sum betalbar skatt i balansen	224 105	205 578

Skatteeffekten av midlertidige forskjeller som har gitt opphav til utsatt skatt og utsatte skattefordeler, spesifisert på typer av midlertidige forskjeller

	2023	2022	Endring
Varige driftsmidler	-1 389 676	-952 980	436 697
Sum	-1 389 676	-952 980	436 697
Grunnlag for utsatt skattefordel	-1 389 676	-952 980	436 697
Utsatt skattefordel (22 %)	-305 729	-209 656	96 073



Note 6 Egenkapital

	Aksjekapital	Overkurs	Annen egenkapital	Sum egenkapital
Pr. 01.01.2023	2 900 000	1 901 000	2 831 490	7 632 490
Årets resultat			454 029	454 029
Pr 31.12.2023	2 900 000	1 901 000	3 285 520	8 086 520

Note 7 Pantstillelser

Bokført verdi av pantsatte aktiva er kr 5 458 424,98.

Note 8 Aksjonærer

Aksjekapitalen i Skogsvåg Barnehage AS pr. 31.12 består av:

	Antall	Pålydende	Bokført
Ordinære aksjer	1 000	2 900,0	2 900 000
Sum	1 000		2 900 000

Eierstruktur

De største aksjonærene i % pr. 31.12 var:

	Ordinære	Eierandel	Stemmeandel
Telle Gruppen AS	1 000	100,0	100,0

Note 9 Indirekte eierskap i prosent blant medlemmer i styret og daglig leder

Aksjer som indirekte er eiet av medlemmer i styret og daglig leder:

Navn	Verv mv.	Indirekte eierskap i %
Per Erling H. Tellnes	Styreleder	25,5 %
Per-Atle Tellnes	Styremedlem	15,0 %