



## ÅRSREGNSKAPET FOR REGNSKAPSÅRET 2025 - GENERELL INFORMASJON

### Enheten

Organisasjonsnummer: 937 585 543  
Organisasjonsform: Aksjeselskap  
Foretaksnavn: GROTNES STEEL AS  
Forretningsadresse: Terminalveien  
8626 MO I RANA

### Regnskapsår

Årsregnskapets periode: 01.01.2025 - 31.12.2025

### Konsern

Morselskap i konsern: Nei

### Regnskapsregler

Regler for små foretak benyttet: Ja  
Benyttet ved utarbeidelsen av årsregnskapet til selskapet: Regnskapslovens alminnelige regler

### Årsregnskapet fastsatt av kompetent organ

Bekreftet av representant for selskapet: Hallvar Einevoll  
Dato for fastsettelse av årsregnskapet: 25.03.2026

### Grunnlag for avgivelse

År 2025: Årsregnskapet er elektronisk innlevert  
År 2024: Tall er hentet fra elektronisk innlevert årsregnskap fra 2025

*Det er ikke krav til at årsregnskapet m.v. som sendes til Regnskapsregisteret er undertegnet. Kontrollen på at dette er utført ligger hos revisor/enhetens øverste organ. Sikkerheten ivaretas ved at innsender har rolle/rettighet for innsending av årsregnskapet via Altinn, og ved at det bekreftes at årsregnskapet er fastsatt av kompetent organ.*

Brønnøysundregistrene, 25.04.2026



### Resultatregnskap

Beløp i: NOK	Note	2025	2024
<b>RESULTATREGNSKAP</b>			
<b>Inntekter</b>			
Salgsinntekt		58 238 993	46 171 232
Annen driftsinntekt		757 188	1 434 400
<b>Sum inntekter</b>		<b>58 996 181</b>	<b>47 605 632</b>
<b>Kostnader</b>			
Varekostnad		29 662 651	21 827 775
Lønnskostnad	2	12 066 523	10 679 288
Avskrivning av driftsmidler og immaterielle eiendeler	4	472 011	427 199
Annen driftskostnad	2	11 989 095	12 493 896
<b>Sum kostnader</b>		<b>54 190 280</b>	<b>45 428 158</b>
<b>Driftsresultat</b>		<b>4 805 901</b>	<b>2 177 474</b>
<b>Finansinntekter og finanskostnader</b>			
Annen renteinntekt		143 431	220 945
Annen finansinntekt		79 368	22 939
<b>Sum finansinntekter</b>		<b>222 799</b>	<b>243 884</b>
Annen rentekostnad		382 704	102 637
Annen finanskostnad		204 799	209 819
<b>Sum finanskostnader</b>		<b>587 503</b>	<b>312 456</b>
<b>Netto finans</b>		<b>-364 704</b>	<b>-68 572</b>
<b>Resultat før skattekostnad</b>		<b>4 441 197</b>	<b>2 108 902</b>
Skattekostnad på resultat	3	991 131	331 861
<b>Årsresultat</b>	6	<b>3 450 066</b>	<b>1 777 041</b>
<b>Årsresultat etter minoritetsinteresser</b>		<b>3 450 066</b>	<b>1 777 041</b>
<b>Totalresultat</b>		<b>3 450 066</b>	<b>1 777 041</b>
<b>Overføringer og disponeringer</b>			



## Resultatregnskap

<b>Beløp i: NOK</b>	<b>Note</b>	<b>2025</b>	<b>2024</b>
Avgitt konsernbidrag			1 675 807
Avsatt til annen egenkapital		3 450 066	101 234
<b>Sum overføringer og disponeringer</b>		<b>3 450 066</b>	<b>1 777 041</b>



## Balanse

Beløp i: NOK	Note	2025	2024
<b>BALANSE - EIENDELER</b>			
<b>Anleggsmidler</b>			
<b>Immaterielle eiendeler</b>			
Utsatt skattefordel	3		
<b>Varige driftsmidler</b>			
Tomter, bygninger o.a. fast eiendom	4	92 386	154 886
Maskiner og anlegg	4	2 253 552	1 939 651
Skip og flytende installasjoner	4		
Driftsløsøre, inventar o.a. utstyr	4	268 432	250 406
<b>Sum varige driftsmidler</b>	4	<b>2 614 370</b>	<b>2 344 944</b>
<b>Finansielle anleggsmidler</b>			
Lån til foretak i samme konsern	5		
Investeringer i aksjer og andeler		2 800	2 800
<b>Sum finansielle anleggsmidler</b>		<b>2 800</b>	<b>2 800</b>
<b>Sum anleggsmidler</b>		<b>2 617 170</b>	<b>2 347 744</b>
<b>Omløpsmidler</b>			
<b>Varer</b>			
<b>Sum varer</b>		<b>25 850 571</b>	<b>24 701 394</b>
<b>Fordringer</b>			
Kundefordringer		12 070 234	5 231 381
Andre kortsiktige fordringer		380 706	393 902
<b>Sum fordringer</b>		<b>12 450 940</b>	<b>5 625 282</b>
<b>Bankinnskudd, kontanter og lignende</b>			
Bankinnskudd, kontanter o.l.		1 810 999	2 092 461
<b>Sum bankinnskudd, kontanter og lignende</b>		<b>1 810 999</b>	<b>2 092 461</b>
<b>Sum omløpsmidler</b>		<b>40 112 509</b>	<b>32 419 138</b>
<b>SUM EIENDELER</b>		<b>42 729 680</b>	<b>34 766 881</b>



## Balanse

Beløp i: NOK	Note	2025	2024
<b>BALANSE - EGENKAPITAL OG GJELD</b>			
<b>Egenkapital</b>			
<b>Innskutt egenkapital</b>			
Aksjekapital	6, 7	7 500 000	7 500 000
Beholdning av egne aksjer	7		
Overkurs		2 030 000	2 030 000
<b>Sum innskutt egenkapital</b>		<b>9 530 000</b>	<b>9 530 000</b>
<b>Opptjent egenkapital</b>			
Annen egenkapital		20 575 094	17 125 028
<b>Sum opptjent egenkapital</b>		<b>20 575 094</b>	<b>17 125 028</b>
<b>Sum egenkapital</b>	6	<b>30 105 094</b>	<b>26 655 028</b>
<b>Gjeld</b>			
<b>Langsiktig gjeld</b>			
Utsatt skatt	3	80 953	94 303
<b>Sum avsetninger for forpliktelser</b>		<b>80 953</b>	<b>94 303</b>
<b>Annen langsiktig gjeld</b>			
Langsiktig konserngjeld	5		
<b>Sum langsiktig gjeld</b>		<b>80 953</b>	<b>94 303</b>
<b>Kortsiktig gjeld</b>			
Leverandørgjeld		2 968 689	459 795
Betalbar skatt	3	1 004 481	
Skyldig offentlige avgifter		1 420 353	942 237
Kortsiktig konserngjeld	5	5 126 507	5 126 507
Annen kortsiktig gjeld		2 023 602	1 489 010
<b>Sum kortsiktig gjeld</b>		<b>12 543 632</b>	<b>8 017 550</b>
<b>Sum gjeld</b>		<b>12 624 585</b>	<b>8 111 853</b>
<b>SUM EGENKAPITAL OG GJELD</b>		<b>42 729 679</b>	<b>34 766 881</b>



## Brønnøysundregistrene

### ÅRSREGNSKAP FOR REGNSKAPSÅRET 2025 - GENERELL INFORMASJON

Journalnummer: 2026 357774

#### Virksomheten

Organisasjonsnummer: 937 585 543  
Organisasjonsform: Aksjeselskap  
Foretaksnavn: GROTNES STEEL AS  
Forretningsadresse: Terminalveien  
8626 MO I RANA

#### Regnskapsår

Årsregnskapets periode: 01.01.2025 - 31.12.2025

#### Konsern

Morselskap i konsern: Nei

#### Regnskapsregler

Regler for små foretak benyttet: Ja  
Benyttet ved utarbeidelsen av  
årsregnskapet: Regnskapslovens alminnelige regler

#### Årsregnskapet fastsatt av kompetent organ

Bekreftet av: Hallvar Einevoll  
Dato for fastsettelse av årsregnskapet: 25.03.2026

#### Grunnlag for avgivelse

År 2025: Årsregnskap er elektronisk innlevert.  
År 2024: Tall er hentet fra elektronisk innlevert årsregnskap fra 2025.

*Virksomheten sitt øverste organ er ansvarlig for at årsregnskapet er signert. Det er mulig å levere årsregnskap uten signatur fordi sikkerheten for rett rapportering er ivaretatt ved at innsenderen har rolle/rettighet for innsending i Altinn. Navnet på representanten, som bekrefter at årsregnskapet er godkjent, er i tillegg oppgitt.*

Brønnøysundregistrene, 23.04.2026



Organisasjonsnr: 937 585 543  
GROTNES STEEL AS

## RESULTATREGNSKAP

Beløp i: NOK	Note	2025	2024
<b>RESULTATREGNSKAP</b>			
<b>Inntekter</b>			
Salgsinntekt		58 238 993	46 171 232
Annen driftsinntekt		757 188	1 434 400
<b>Sum inntekter</b>		<b>58 996 181</b>	<b>47 605 632</b>
<b>Kostnader</b>			
Varekostnad		29 662 651	21 827 775
Lønnskostnad	2	12 066 523	10 679 288
Avskrivning av driftsmidler og immaterielle eiendeler	4	472 011	427 199
Annen driftskostnad	2	11 989 095	12 493 896
<b>Sum kostnader</b>		<b>54 190 280</b>	<b>45 428 158</b>
<b>Driftsresultat</b>		<b>4 805 901</b>	<b>2 177 474</b>
<b>Finansinntekter og finanskostnader</b>			
Annen renteinntekt		143 431	220 945
Annen finansinntekt		79 368	22 939
<b>Sum finansinntekter</b>		<b>222 799</b>	<b>243 884</b>
Annen rentekostnad		382 704	102 637
Annen finanskostnad		204 799	209 819
<b>Sum finanskostnader</b>		<b>587 503</b>	<b>312 456</b>
<b>Netto finans</b>		<b>-364 704</b>	<b>-68 572</b>
<b>Resultat før skattekostnad</b>		<b>4 441 197</b>	<b>2 108 902</b>
Skattekostnad på resultat	3	991 131	331 861
<b>Årsresultat</b>	6	<b>3 450 066</b>	<b>1 777 041</b>
<b>Årsresultat etter minoritetsinteresser</b>		<b>3 450 066</b>	<b>1 777 041</b>
<b>Totalresultat</b>		<b>3 450 066</b>	<b>1 777 041</b>
<b>Overføringer og disponeringer</b>			
Avgitt konsernbidrag			1 675 807
Avsatt til annen egenkapital		3 450 066	101 234
<b>Sum overføringer og disponeringer</b>		<b>3 450 066</b>	<b>1 777 041</b>



Organisasjonsnr: 937 585 543  
GROTNES STEEL AS

## BALANSE

Beløp i: NOK	Note	2025	2024
<b>BALANSE - EIENDELER</b>			
<b>Anleggsmidler</b>			
<b>Immaterielle eiendeler</b>			
Utsatt skattefordel	3		
<b>Varige driftsmidler</b>			
Tomter, bygninger o.a.			
fast eiendom	4	92 386	154 886
Maskiner og anlegg	4	2 253 552	1 939 651
Skip og flytende installasjoner	4		
Driftsløsøre, inventar o. a. utstyr	4	268 432	250 406
<b>Sum varige driftsmidler</b>	<b>4</b>	<b>2 614 370</b>	<b>2 344 944</b>
<b>Finansielle anleggsmidler</b>			
Lån til foretak i samme konsern			
Investeringer i aksjer og andeler	5	2 800	2 800
<b>Sum finansielle anleggsmidler</b>		<b>2 800</b>	<b>2 800</b>
<b>Sum anleggsmidler</b>		<b>2 617 170</b>	<b>2 347 744</b>
<b>Omløpsmidler</b>			
<b>Varer</b>			
<b>Sum varer</b>		<b>25 850 571</b>	<b>24 701 394</b>
<b>Fordringer</b>			
Kundefordringer		12 070 234	5 231 381
Andre kortsiktige fordringer		380 706	393 902
<b>Sum fordringer</b>		<b>12 450 940</b>	<b>5 625 282</b>
<b>Bankinnskudd, kontanter og lignende</b>			
Bankinnskudd, kontanter o. l.			
Sum bankinnskudd, kontanter og lignende		1 810 999	2 092 461
<b>Sum omløpsmidler</b>		<b>40 112 509</b>	<b>32 419 138</b>
<b>SUM EIENDELER</b>		<b>42 729 680</b>	<b>34 766 881</b>
<b>BALANSE - EGENKAPITAL OG GJELD</b>			



<b>Egenkapital</b>			
<b>Innskutt egenkapital</b>			
Aksjekapital	6, 7	7 500 000	7 500 000
Beholdning av egne aksjer	7		
Overkurs		2 030 000	2 030 000
<b>Sum innskutt egenkapital</b>		<b>9 530 000</b>	<b>9 530 000</b>
<b>Opptjent egenkapital</b>			
Annen egenkapital		20 575 094	17 125 028
<b>Sum opptjent egenkapital</b>		<b>20 575 094</b>	<b>17 125 028</b>
<b>Sum egenkapital</b>	<b>6</b>	<b>30 105 094</b>	<b>26 655 028</b>
<b>Gjeld</b>			
<b>Langsiktig gjeld</b>			
Utsatt skatt	3	80 953	94 303
<b>Sum avsetninger for forpliktelses</b>		<b>80 953</b>	<b>94 303</b>
Annen langsiktig gjeld			
Langsiktig konserngjeld	5		
<b>Sum langsiktig gjeld</b>		<b>80 953</b>	<b>94 303</b>
<b>Kortsiktig gjeld</b>			
Leverandørgjeld		2 968 689	459 795
Betalbar skatt	3	1 004 481	
Skyldig offentlige avgifter		1 420 353	942 237
Kortsiktig konserngjeld	5	5 126 507	5 126 507
Annen kortsiktig gjeld		2 023 602	1 489 010
<b>Sum kortsiktig gjeld</b>		<b>12 543 632</b>	<b>8 017 550</b>
<b>Sum gjeld</b>		<b>12 624 585</b>	<b>8 111 853</b>
<b>SUM EGENKAPITAL OG GJELD</b>		<b>42 729 679</b>	<b>34 766 881</b>



Organisasjonsnr: 937 585 543  
GROTNES STEEL AS

NOTEOPPLYSNINGER - SELSKAP

- alle poster oppgitt i hele tall

Note

Antall årsverk i regnskapsåret  
10.00



## revisorpartner as

statsautorisert revisor



Til generalforsamlingen i  
Grotnes Steel AS

### UAVHENGIG REVISORS BERETNING

#### Konklusjon

Vi har revidert årsregnskapet for Grotnes Steel AS som viser et overskudd på kr. 3 450 066. Årsregnskapet består av balanse per 31. desember 2025 og resultatregnskap for regnskapsåret avsluttet per denne datoen og noter til årsregnskapet, herunder et sammendrag av viktige regnskapsprinsipper.

Etter vår mening

- Oppfyller årsregnskapet gjeldende lovkrav, og
- Gir årsregnskapet et rettviseende bilde av selskapets finansielle stilling per 31. desember 2025, og av dets resultater for regnskapsåret avsluttet per denne datoen i samsvar med regnskapslovens regler og god regnskapsskikk i Norge.

#### Grunnlag for konklusjonen

Vi har gjennomført revisjonen i samsvar med International Standards on Auditing (ISA-ene). Våre oppgaver og plikter i henhold til disse standardene er beskrevet nedenfor under "Revisors oppgaver og plikter ved revisjonen av årsregnskapet". Vi er uavhengige av selskapet i samsvar med kravene i relevante lover og forskrifter i Norge og International Code of Ethics for Professional Accountants (inkludert internasjonale uavhengighetsstandarder) utstedt av International Ethics Standards Board for Accountants (IESBA-reglene), og vi har overholdt våre øvrige etiske forpliktelser i samsvar med disse kravene. Innhentet revisjonsbevis er etter vår vurdering tilstrekkelig og hensiktsmessig som grunnlag for vår konklusjon.

#### Styrets og daglig leders ansvar for årsregnskapet

Ledelsen er ansvarlig for å utarbeide årsregnskapet og for at det gir et rettviseende bilde i samsvar med regnskapslovens regler og god regnskapsskikk i Norge. Ledelsen er også ansvarlig for slik intern kontroll som den finner nødvendig for å kunne utarbeide et årsregnskap som ikke inneholder vesentlig feilinformasjon, verken som følge av misligheter eller utilsiktede feil.

Ved utarbeidelsen av årsregnskapet må ledelsen ta standpunkt til selskapets evne til fortsatt drift og opplyse om forhold av betydning for fortsatt drift. Forutsetningen om fortsatt drift skal legges til grunn for årsregnskapet så lenge det ikke er sannsynlig at virksomheten vil bli avvirket.

#### Revisors oppgaver og plikter ved revisjonen av årsregnskapet

Vårt mål er å oppnå betryggende sikkerhet for at årsregnskapet som helhet ikke inneholder vesentlig feilinformasjon, verken som følge av misligheter eller utilsiktede feil, og å avgi en revisjonsberetning som inneholder vår konklusjon. Betryggende sikkerhet er en høy grad av sikkerhet, men ingen garanti for at en revisjon utført i samsvar med ISA-ene, alltid vil avdekke vesentlig feilinformasjon. Feilinformasjon kan oppstå som følge av misligheter eller utilsiktede feil. Feilinformasjon er å anse som vesentlig dersom den enkeltvis eller samlet med rimelighet kan forventes å påvirke de økonomiske beslutningene som brukerne foretar på grunnlag av årsregnskapet.




Til Generalforsamlingen i  
**Grotnes Steel AS**  
Side 2

For videre beskrivelse av revisors oppgaver og plikter vises det til  
<https://revisorforeningen.no/revisjonsberetninger>.

Bergen, 20. mars 2026

**revisorpartner as**

0  
  
Aage Sundal  
statsautorisert revisor



# Årsregnskap 2025


## Grotnes Steel AS

**Resultatregnskap**  
**Balanse**  
**Noter til regnskapet**


**Org.nr.: 937 585 543**



<b>RESULTATREGNSKAP</b>			
<b>GROTNES STEEL AS</b>			
<b>DRIFTSINNEKTER OG DRIFTSKOSTNADER</b>	<b>Note</b>	<b>2025</b>	
Salgsinntekt		58 238 993	
Annen driftsinntekt		757 188	
<b>Sum driftsinntekter</b>		<b>58 996 181</b>	
Varekostnad		29 662 651	21 827 775
Lønnskostnad	2	12 066 523	10 679 288
Avskrivning av driftsmidler og immaterielle eiendeler	4	472 011	427 199
Annen driftskostnad	2	11 989 095	12 493 896
<b>Sum driftskostnader</b>		<b>54 190 280</b>	<b>45 428 158</b>
<b>Driftsresultat</b>		<b>4 805 901</b>	<b>2 177 474</b>
<b>FINANSINNEKTER OG FINANSKOSTNADER</b>			
Annen renteinntekt		143 431	220 945
Annen finansinntekt		79 368	22 939
Annen rentekostnad		382 704	102 637
Annen finanskostnad		204 799	209 819
<b>Resultat av finansposter</b>		<b>-364 704</b>	<b>-68 572</b>
Resultat før skattekostnad		4 441 197	2 108 902
Skattekostnad på resultat	3	991 131	331 861
<b>Resultat</b>		<b>3 450 066</b>	<b>1 777 041</b>
<b>EKSTRAORDINÆRE INNEKTER OG KOSTNADER</b>			
<b>Årsresultat</b>	<b>6</b>	<b>3 450 066</b>	<b>1 777 041</b>
<b>OVERFØRINGER</b>			
Avsatt konsernbidrag		0	1 675 807
Avsatt til annen egenkapital		3 450 066	101 234
<b>Sum overføringer</b>		<b>3 450 066</b>	<b>1 777 041</b>



BankID Signing  
Pedersen, Erling Remy  
2026-03-20




BankID Signing  
Lønnum, Stig Olaf  
2026-03-20



BankID Signing  
Einevoll, Halvar  
2026-03-20



BankID Signing  
Silje Marie Johansen  
2026-03-23



BankID Signing  
Bjørnar Lillerødvann  
2026-03-23



BankID Signing  
Emilie Linea Gåskjønli  
2026-03-24

47 003 032



<b>BALANSE</b>			
<b>GROTNES STEEL AS</b>			
<b>EIENDELER</b>	<b>Note</b>	<b>2025</b>	
<b>ANLEGGSMIDLER</b>			
<b>IMMATERIELLE EIENDELER</b>			
<b>VARIGE DRIFTSMIDLER</b>			
Tomter, bygninger o.a. fast eiendom	4	92 386	154 886
Maskiner og anlegg	4	2 253 552	1 939 651
Driftsløsøre, inventar o.a. utstyr	4	268 432	250 406
<b>Sum varige driftsmidler</b>	<b>4</b>	<b>2 614 370</b>	<b>2 344 944</b>
<b>FINANSIELLE ANLEGGSMIDLER</b>			
Investeringer i aksjer og andeler		2 800	2 800
<b>Sum finansielle anleggsmidler</b>		<b>2 800</b>	<b>2 800</b>
<b>Sum anleggsmidler</b>		<b>2 617 170</b>	<b>2 347 744</b>
<b>OMLØPSMIDLER</b>			
Lager av varer og annen beholdning		25 850 571	24 701 394
<b>FORDRINGER</b>			
Kundefordringer		12 070 234	5 231 381
Andre kortsiktige fordringer		380 706	393 902
<b>Sum fordringer</b>		<b>12 450 940</b>	<b>5 625 282</b>
<b>INVESTERINGER</b>			
Bankinnskudd, kontanter o.l.		1 810 999	2 092 461
<b>Sum omløpsmidler</b>		<b>40 112 509</b>	<b>32 419 138</b>
<b>Sum eiendeler</b>		<b>42 729 680</b>	<b>34 766 881</b>

 BankID Signing  
Pedersen, Erling Remy  
2026-03-20

 BankID Signing  
Lønnum, Stig Olaf  
2026-03-20

 BankID Signing  
Enevoll, Halvar  
2026-03-20

 BankID Signing  
Silje Marie Johansen  
2026-03-23

 BankID Signing  
Bjørnar Lillerødvann  
2026-03-23

 BankID Signing  
Emilie Linea Gåskjønli  
2026-03-24



<b>BALANSE</b>			
<b>GROTNES STEEL AS</b>			
	Note	2025	2024
<b>EGENKAPITAL OG GJELD</b>			
<b>EGENKAPITAL</b>			
<b>INNSKUTT EGENKAPITAL</b>			
Aksjekapital	6, 7	7 500 000	7 500 000
Overkurs		2 030 000	2 030 000
<b>Sum innskutt egenkapital</b>		<b>9 530 000</b>	<b>9 530 000</b>
<b>OPPTJENT EGENKAPITAL</b>			
Annen egenkapital		20 575 094	17 125 028
<b>Sum opptjent egenkapital</b>		<b>20 575 094</b>	<b>17 125 028</b>
<b>Sum egenkapital</b>	<b>6</b>	<b>30 105 094</b>	<b>26 655 028</b>
<b>GJELD</b>			
<b>AVSETNING FOR FORPLIKTELSE</b>			
Utsatt skatt	3	80 953	94 303
<b>ANNEN LANGSIKTIG GJELD</b>			
<b>KORTSIKTIG GJELD</b>			
Leverandørgjeld		2 968 689	459 795
Betalbar skatt	3	1 004 481	0
Skyldig offentlige avgifter		1 420 353	942 237
Konserngjeld	5	5 126 507	5 126 507
Annen kortsiktig gjeld		2 023 602	1 489 010
<b>Sum kortsiktig gjeld</b>		<b>12 543 632</b>	<b>8 017 550</b>
<b>Sum gjeld</b>		<b>12 624 585</b>	<b>8 111 853</b>
<b>Sum egenkapital og gjeld</b>		<b>42 729 679</b>	<b>34 766 881</b>

BankID Signing  
Pedersen, Erling Remy  
2026-03-20

BankID Signing  
Lønnum, Stig Olaf  
2026-03-20

BankID Signing  
Einevoll, Halvar  
2026-03-20

BankID Signing  
Silje Marie Johansen  
2026-03-23

BankID Signing  
Bjørnar Lillerødvann  
2026-03-23

BankID Signing  
Emilie Linea Gåskjønli  
2026-03-24

12.03.2026  
Styret i Grotnes Steel AS

\_\_\_\_\_  
Hallvar Einevoll  
styreleder

\_\_\_\_\_  
Bjørnar Lillerødvann  
styremedlem

\_\_\_\_\_  
Stig Olaf Lønnum  
styremedlem

\_\_\_\_\_  
Emilie Linea Gåskjønli  
styremedlem

\_\_\_\_\_  
Silje Marie Johansen  
styremedlem

\_\_\_\_\_  
Erling Remy Pedersen  
daglig leder



## Regnskapsprinsipper

Årsregnskapet er satt opp i samsvar med regnskapsloven og NRS 8 - God regnskapskikk fo

## DRIFTSINNTEKTER

Inntektsføring ved salg av varer skjer på leveringstidspunktet. Tjenester inntektsføres etter leveres.

## SKATT

Skattekostnaden i resultatregnskapet omfatter både periodens betalbare skatt og endring i utsatt skatt. Utsatt skatt er beregnet med 22 % på grunnlag av de midlertidige forskjeller som eksisterer mellom regnskapsmessige og skattemessige verdier, samt ligningsmessig underskudd til fremføring ved utgangen av regnskapsåret. Skatteøkende og skattereduserende midlertidige forskjeller som reverserer eller kan reverseres i samme periode er utlignet og nettoført.

## KLASSIFISERING OG VURDERING AV ANLEGGSMIDLER

Anleggsmidler omfatter eiendeler bestemt til varig eie og bruk. Anleggsmidler er vurdert til anskaffelseskost. Varige driftsmidler balanseføres og avskrives over driftsmidlets økonomiske levetid. Avskrivningsperioden for fast eiendom anskaffet etter 2009 er dekomponert i en del som gjelder råbygget og en del som gjelder faste tekniske installasjoner. Varige driftsmidler nedskrives til gjenvinnbart beløp ved verdifall som forventes ikke å være forbigående. Gjenvinnbart beløp er det høyeste av netto salgsverdi og verdi i bruk. Verdi i bruk er nåverdi av fremtidige kontantstrømmer knyttet til eiendelen. Nedskrivningen reverseres når grunnlaget for nedskrivningen ikke lenger er til stede.

## KLASSIFISERING OG VURDERING AV OMLØPSMIDLER

Omløpsmidler og kortsiktig gjeld omfatter normalt poster som forfaller til betaling innen ett år etter balansedagen, samt poster som knytter seg til varekretsløpet. Omløpsmidler vurderes til laveste verdi av anskaffelseskost og virkelig verdi.

## VARER

Varer er vurdert til det laveste av anskaffelseskost og netto salgsverdi.

## FORDRINGER

Kundefordringer og andre fordringer oppføres til pålydende etter fradrag for avsetning til forventet tap. Avsetning til tap gjøres på grunnlag av en individuell vurdering av de enkelte fordringene.

## Note 1 Virksomhetens art og lokalisering

Grotnes Steel AS driver virksomhet med skjæring, produksjon og salg av stålprodukter. Selskapet er lokalisert i Rana kommune.

## rNote 2 Lønnskostnader og antall årsverk

### LØNNSKOSTNADER

	2025	2024
Lønninger	9 515 327	6 976 518
Arbeidsgiveravgift	548 952	410 268
Pensjonskostnader	1 803 974	1 891 573
Andre ytelser	198 271	254 096
<b>Sum</b>	<b>12 066 523</b>	<b>9 532 455</b>

Selskapet har i 2025 sysselsatt 13,3 årsverk.





Det er innberettet lønn og andre godtgjørelser for daglig leder med kr. 1.149.834 i 2025.



## Note 3 Skatt

Årets skattekostnad	2025	
Resultatført skatt på ordinært resultat:		
Betalbar skatt	1 004 481	
Endring i utsatt skatt	-13 350	-140 802
<b>Skattekostnad ordinært resultat</b>	<b>991 131</b>	<b>331 861</b>
Skattepliktig inntekt:		
Resultat før skatt	4 441 197	2 108 902
Permanente forskjeller	63 943	58 149
Endring i midlertidige forskjeller	60 682	-18 581
Avgitt konsernbidrag	0	-2 148 470
<b>Skattepliktig inntekt</b>	<b>4 565 822</b>	<b>0</b>
Betalbar skatt i balansen:		
Betalbar skatt på årets resultat	1 004 481	472 663
Betalbar skatt på avgitt konsernbidrag	0	-472 663
<b>Sum betalbar skatt i balansen</b>	<b>1 004 481</b>	<b>0</b>

Skatteeffekten av midlertidige forskjeller som har gitt opphav til utsatt skatt og utsatte skattefordeler, spesifisert på typer av midlertidige forskjeller

	2025	2024	Endring
Varige driftsmidler	138 355	46 351	-92 004
Tilvirkningskontrakter	479 615	632 302	152 687
Fordringer	-250 000	-250 000	0
<b>Sum</b>	<b>367 970</b>	<b>428 652</b>	<b>60 682</b>
<b>Grunnlag for utsatt skatt</b>	<b>367 970</b>	<b>428 652</b>	<b>60 682</b>
<b>Utsatt skatt (22 %)</b>	<b>80 953</b>	<b>94 303</b>	<b>13 350</b>

## Note 4 Anleggsmidler

	Maskiner og anlegg	Driftsløsøre, inventar ol.	Sum
Anskaffelseskost pr. 01.01.25	2 969 406	2 041 420	5 010 826
+ Tilgang kjøpte driftsmidler		741 437	741 437
<b>= Anskaffelseskost 31.12.25</b>	<b>2 969 406</b>	<b>2 782 857</b>	<b>5 752 263</b>
Akkumulerte avskrivninger 31.12.25	2 361 769	776 124	3 137 892
<b>= Bokført verdi 31.12.25</b>	<b>607 637</b>	<b>2 006 733</b>	<b>2 614 370</b>
Årets ordinære avskrivninger	205 100	266 911	472 011
Økonomisk levetid	0-18 år	0-10 år	



## Note 5 Mellomværende med selskap i samme konsern

	<b>2025</b>	
<b>Fordringer</b>		
<b>Sum</b>	<b>0</b>	
<b>Gjeld</b>		
Annen kortsiktig gjeld konsern	5 126 507	5 126 507
<b>Sum</b>	<b>5 126 507</b>	<b>5 126 507</b>



## Note 6 Egenkapital

	Aksjekapital	Overkurs	Annen Innskutt egenkapital	Annen egenkapital	Sum egenkapital
Pr. 31.12.2024	7 500 000	2 030 000	0	17 125 028	26 655 028
Årets resultat				3 450 066	3 450 066
<b>Pr 31.12.2025</b>	<b>7 500 000</b>	<b>2 030 000</b>	<b>0</b>	<b>20 575 094</b>	<b>30 105 094</b>

## Note 7 Aksjonærer

### AKSJEKAPITALEN I GROTNES STEEL AS PR. 31.12 BESTÅR AV:

	Antall	Pålydende	Bokført
Ordinære aksjer	1 000	7 500,0	7 500 000
<b>Sum</b>	<b>1 000</b>		<b>7 500 000</b>

### EIERSTRUKTUR

De største aksjonærene i % pr. 31.12 var:

	Ordinære	Eierandel	Stemmeandel
Miras Group AS	1 000	100,0	100,0