



## ÅRSREGNSKAPET FOR REGNSKAPSÅRET 2021 - GENERELL INFORMASJON

### Enheten

Organisasjonsnummer: 987 217 111  
Organisasjonsform: Aksjeselskap  
Foretaksnavn: TECHTRONIC INDUSTRIES NORWAY AS  
Forretningsadresse: Drammensveien 151  
0277 OSLO

### Regnskapsår

Årsregnskapets periode: 01.01.2021 - 31.12.2021

### Konsern

Morselskap i konsern: Nei

### Regnskapsregler

Regler for små foretak benyttet: Ja  
Benyttet ved utarbeidelsen av årsregnskapet til selskapet: Regnskapslovens alminnelige regler

### Årsregnskapet fastsatt av kompetent organ

Bekreftet av representant for selskapet: Philippe Pierre Buisson  
Dato for fastsettelse av årsregnskapet: 17.06.2022

### Grunnlag for avgivelse

År 2021: Årsregnskapet er elektronisk innlevert  
År 2020: Tall er hentet fra elektronisk innlevert årsregnskap fra 2021

*Det er ikke krav til at årsregnskapet m.v. som sendes til Regnskapsregisteret er undertegnet. Kontrollen på at dette er utført ligger hos revisor/enhetens øverste organ. Sikkerheten ivaretas ved at innsender har rolle/rettighet for innsending av årsregnskapet via Altinn, og ved at det bekreftes at årsregnskapet er fastsatt av kompetent organ.*

Brønnøysundregistrene, 16.02.2024



## Resultatregnskap

| Beløp i: NOK                                  | Note | 2021              | 2020              |
|---|------|-------------------|-------------------|
| <b>RESULTATREGNSKAP</b>                       |      |                   |                   |
| <b>Inntekter</b>                              |      |                   |                   |
| Annen driftsinntekt                           |      | 51 926 340        | 39 462 908        |
| <b>Sum inntekter</b>                          |      | <b>51 926 340</b> | <b>39 462 908</b> |
| <b>Kostnader</b>                              |      |                   |                   |
| Lønnskostnad                                  | 2    | 45 639 271        | 34 090 832        |
| Annen driftskostnad                           |      | 4 879 778         | 4 321 459         |
| <b>Sum kostnader</b>                          |      | <b>50 519 048</b> | <b>38 412 292</b> |
| <b>Driftsresultat</b>                         |      | <b>1 407 291</b>  | <b>1 050 616</b>  |
| <b>Finansinntekter og finanskostnader</b>     |      |                   |                   |
| Annen renteinntekt                            |      |                   | 8 264             |
| <b>Sum finansinntekter</b>                    |      |                   | <b>8 264</b>      |
| Annen rentekostnad                            |      | 8 605             | 456               |
| <b>Sum finanskostnader</b>                    |      | <b>8 605</b>      | <b>456</b>        |
| <b>Netto finans</b>                           |      | <b>-8 605</b>     | <b>7 808</b>      |
| <b>Ordinært resultat før skattekostnad</b>    |      | <b>1 398 686</b>  | <b>1 058 424</b>  |
| Skattekostnad på ordinært resultat            | 4    |                   |                   |
| <b>Ordinært resultat etter skattekostnad</b>  |      | <b>1 398 686</b>  | <b>1 058 424</b>  |
| <b>Årsresultat</b>                            | 5    | <b>1 398 686</b>  | <b>1 058 424</b>  |
| <b>Årsresultat etter minoritetsinteresser</b> |      | <b>1 398 686</b>  | <b>1 058 424</b>  |
| <b>Totalresultat</b>                          |      | <b>1 398 686</b>  | <b>1 058 424</b>  |
| <b>Overføringer og disponeringer</b>          |      |                   |                   |
| Avsatt til annen egenkapital                  |      | 1 398 686         | 1 058 424         |
| <b>Sum overføringer og disponeringer</b>      | 5    | <b>1 398 686</b>  | <b>1 058 424</b>  |



## Balanse

| Beløp i: NOK                                   | Note | 2021              | 2020              |
|--|------|-------------------|-------------------|
| <b>BALANSE - EIENDELER</b>                     |      |                   |                   |
| <b>Anleggsmidler</b>                           |      |                   |                   |
| <b>Immaterielle eiendeler</b>                  |      |                   |                   |
| Utsatt skattefordel                            | 4    |                   |                   |
| <b>Finansielle anleggsmidler</b>               |      |                   |                   |
| Lån til foretak i samme konsern                | 6    |                   |                   |
| <b>Sum anleggsmidler</b>                       |      | <b>0</b>          | <b>0</b>          |
| <b>Omløpsmidler</b>                            |      |                   |                   |
| <b>Varer</b>                                   |      |                   |                   |
| <b>Fordringer</b>                              |      |                   |                   |
| Kundefordringer                                | 6    |                   |                   |
| Andre kortsiktige fordringer                   | 6    | 1 970 853         | 5 051 382         |
| <b>Sum fordringer</b>                          |      | <b>1 970 853</b>  | <b>5 051 382</b>  |
| <b>Bankinnskudd, kontanter og lignende</b>     |      |                   |                   |
| Bankinnskudd, kontanter o.l.                   | 7    | 16 685 743        | 8 435 388         |
| <b>Sum bankinnskudd, kontanter og lignende</b> |      | <b>16 685 743</b> | <b>8 435 388</b>  |
| <b>Sum omløpsmidler</b>                        |      | <b>18 656 595</b> | <b>13 486 770</b> |
| <b>SUM EIENDELER</b>                           |      | <b>18 656 595</b> | <b>13 486 770</b> |
| <b>BALANSE - EGENKAPITAL OG GJELD</b>          |      |                   |                   |
| <b>Egenkapital</b>                             |      |                   |                   |
| <b>Innskutt egenkapital</b>                    |      |                   |                   |
| Aksjekapital                                   | 3, 5 | 1 186 000         | 1 185 000         |
| Beholdning av egne aksjer                      | 5    |                   |                   |
| Overkurs                                       | 5    | 13 530 712        |                   |
| <b>Sum innskutt egenkapital</b>                |      | <b>14 716 712</b> | <b>1 185 000</b>  |



## Balanse

| Beløp i: NOK                      | Note | 2021               | 2020               |
|-----------------------------------|------|--------------------|--------------------|
| <b>Opptjent egenkapital</b>       |      |                    |                    |
| Fond for vurderingsforskjeller    | 5    |                    |                    |
| Udisponert resultat               | 5    |                    |                    |
| Udekket tap                       | 5, 5 | 10 870 701         | 12 269 387         |
| <b>Sum opptjent egenkapital</b>   |      | <b>-10 870 701</b> | <b>-12 269 387</b> |
| <br>                              |      |                    |                    |
| <b>Sum egenkapital</b>            | 5, 8 | <b>3 846 011</b>   | <b>-11 084 387</b> |
| <br>                              |      |                    |                    |
| <b>Gjeld</b>                      |      |                    |                    |
| <b>Langsiktig gjeld</b>           |      |                    |                    |
| Utsatt skatt                      | 4    |                    |                    |
| <b>Annen langsiktig gjeld</b>     |      |                    |                    |
| Gjeld til kredittinstitusjoner    | 6    |                    |                    |
| Øvrig langsiktig gjeld            | 6    |                    | 13 531 712         |
| <b>Sum annen langsiktig gjeld</b> |      |                    | <b>13 531 712</b>  |
| <br>                              |      |                    |                    |
| <b>Sum langsiktig gjeld</b>       |      | <b>0</b>           | <b>13 531 712</b>  |
| <br>                              |      |                    |                    |
| <b>Kortsiktig gjeld</b>           |      |                    |                    |
| Leverandørgjeld                   |      | 409                | 140 271            |
| Betalbar skatt                    | 4    |                    |                    |
| Skyldig offentlige avgifter       |      | 4 772 558          | 3 399 647          |
| Annen kortsiktig gjeld            |      | 10 037 617         | 7 499 526          |
| <b>Sum kortsiktig gjeld</b>       |      | <b>14 810 585</b>  | <b>11 039 445</b>  |
| <br>                              |      |                    |                    |
| <b>Sum gjeld</b>                  |      | <b>14 810 585</b>  | <b>24 571 157</b>  |
| <br>                              |      |                    |                    |
| <b>SUM EGENKAPITAL OG GJELD</b>   |      | <b>18 656 595</b>  | <b>13 486 770</b>  |



## Brønnøysundregistrene

### ÅRSREGNSKAP FOR REGNSKAPSÅRET 2021 - GENERELL INFORMASJON

Journalnummer: 2022 901114

#### Enheten

Organisasjonsnummer: 987 217 111  
Organisasjonsform: Aksjeselskap  
Foretaksnavn: TECHTRONIC INDUSTRIES NORWAY AS  
Forretningsadresse: Drammensveien 151  
0277 OSLO

#### Regnskapsår

Årsregnskapets periode: 01.01.2021 - 31.12.2021

#### Konsern

Morselskap i konsern: Nei

#### Regnskapsregler

Regler for små foretak benyttet: Ja  
Benyttet ved utarbeidelsen av  
årsregnskapet til selskapet: Regnskapslovens alminnelige regler

#### Årsregnskapet fastsatt av kompetent organ

Bekreftet av representant for selskapet: Philippe Pierre Buisson  
Dato for fastsettelse av årsregnskapet: 17.06.2022

#### Revisjon

Årsregnskapet er utarbeidet av ekstern  
autorisert regnskapsfører: Ja

#### Grunnlag for avgivelse

År 2021: Årsregnskap er elektronisk innlevert.  
År 2020: Tall er hentet fra elektronisk innlevert årsregnskap fra 2021.

*Det er ikke krav til at årsregnskapet m.v. som sendes til Regnskapsregisteret er undertegnet. Kontrollen på at dette er utført ligger hos revisor/enhetens øverste organ. Sikkerheten ivaretas ved at innsender har rolle/rettighet for innsending av årsregnskapet via Altinn, og ved at det bekreftes at årsregnskapet er fastsatt av kompetent organ.*

Brønnøysundregistrene, 27.08.2022



Organisasjonsnr: 987 217 111  
TECHTRONIC INDUSTRIES NORWAY AS

## RESULTATREGNSKAP

| Beløp i: NOK                                  | Note | 2021              | 2020              |
|---|------|-------------------|-------------------|
| <b>RESULTATREGNSKAP</b>                       |      |                   |                   |
| <b>Inntekter</b>                              |      |                   |                   |
| Annen driftsinntekt                           |      | 51 926 340        | 39 462 908        |
| <b>Sum inntekter</b>                          |      | <b>51 926 340</b> | <b>39 462 908</b> |
| <b>Kostnader</b>                              |      |                   |                   |
| Lønnskostnad                                  | 2    | 45 639 271        | 34 090 832        |
| Annen driftskostnad                           |      | 4 879 778         | 4 321 459         |
| <b>Sum kostnader</b>                          |      | <b>50 519 048</b> | <b>38 412 292</b> |
| <b>Driftsresultat</b>                         |      | <b>1 407 291</b>  | <b>1 050 616</b>  |
| <b>Finansinntekter og finanskostnader</b>     |      |                   |                   |
| Annen renteinntekt                            |      |                   | 8 264             |
| <b>Sum finansinntekter</b>                    |      |                   | <b>8 264</b>      |
| Annen rentekostnad                            |      | 8 605             | 456               |
| <b>Sum finanskostnader</b>                    |      | <b>8 605</b>      | <b>456</b>        |
| <b>Netto finans</b>                           |      | <b>-8 605</b>     | <b>7 808</b>      |
| <b>Ordinært resultat før skattekostnad</b>    |      |                   |                   |
| Skattekostnad på ordinært resultat            | 4    | 1 398 686         | 1 058 424         |
| <b>Ordinært resultat etter skattekostnad</b>  |      | <b>1 398 686</b>  | <b>1 058 424</b>  |
| <b>Årsresultat</b>                            | 5    | <b>1 398 686</b>  | <b>1 058 424</b>  |
| <b>Årsresultat etter minoritetsinteresser</b> |      | <b>1 398 686</b>  | <b>1 058 424</b>  |
| <b>Totalresultat</b>                          |      | <b>1 398 686</b>  | <b>1 058 424</b>  |
| <b>Overføringer og disponeringer</b>          |      |                   |                   |
| Avsatt til annen egenkapital                  |      | 1 398 686         | 1 058 424         |
| <b>Sum overføringer og disponeringer</b>      | 5    | <b>1 398 686</b>  | <b>1 058 424</b>  |



Organisasjonsnr: 987 217 111  
TECHTRONIC INDUSTRIES NORWAY AS

## BALANSE

| Beløp i: NOK                                   | Note | 2021               | 2020               |
|--|------|--------------------|--------------------|
| <b>BALANSE - EIENDELER</b>                     |      |                    |                    |
| <b>Anleggsmidler</b>                           |      |                    |                    |
| <b>Immaterielle eiendeler</b>                  |      |                    |                    |
| Utsatt skattefordel                            | 4    |                    |                    |
| <b>Finansielle anleggsmidler</b>               |      |                    |                    |
| Lån til foretak i samme konsern                | 6    |                    |                    |
| <b>Sum anleggsmidler</b>                       |      | <b>0</b>           | <b>0</b>           |
| <b>Omløpsmidler</b>                            |      |                    |                    |
| <b>Varer</b>                                   |      |                    |                    |
| <b>Fordringer</b>                              |      |                    |                    |
| Kundefordringer                                | 6    |                    |                    |
| Andre kortsiktige fordringer                   | 6    | 1 970 853          | 5 051 382          |
| <b>Sum fordringer</b>                          |      | <b>1 970 853</b>   | <b>5 051 382</b>   |
| <b>Bankinnskudd, kontanter og lignende</b>     |      |                    |                    |
| Bankinnskudd, kontanter o. l.                  | 7    | 16 685 743         | 8 435 388          |
| <b>Sum bankinnskudd, kontanter og lignende</b> |      | <b>16 685 743</b>  | <b>8 435 388</b>   |
| <b>Sum omløpsmidler</b>                        |      | <b>18 656 595</b>  | <b>13 486 770</b>  |
| <b>SUM EIENDELER</b>                           |      | <b>18 656 595</b>  | <b>13 486 770</b>  |
| <b>BALANSE - EGENKAPITAL OG GJELD</b>          |      |                    |                    |
| <b>Egenkapital</b>                             |      |                    |                    |
| <b>Innskutt egenkapital</b>                    |      |                    |                    |
| Aksjekapital                                   | 3, 5 | 1 186 000          | 1 185 000          |
| Beholdning av egne aksjer                      | 5    |                    |                    |
| Overkurs                                       | 5    | 13 530 712         |                    |
| <b>Sum innskutt egenkapital</b>                |      | <b>14 716 712</b>  | <b>1 185 000</b>   |
| <b>Opptjent egenkapital</b>                    |      |                    |                    |
| Fond for vurderingsforskjeller                 | 5    |                    |                    |
| Udisponert resultat                            | 5    |                    |                    |
| Udekket tap                                    | 5, 5 | 10 870 701         | 12 269 387         |
| <b>Sum opptjent egenkapital</b>                |      | <b>-10 870 701</b> | <b>-12 269 387</b> |



|                                   |             |                   |                    |
|-----------------------------------|-------------|-------------------|--------------------|
| <b>Sum egenkapital</b>            | <b>5, 8</b> | <b>3 846 011</b>  | <b>-11 084 387</b> |
| <b>Gjeld</b>                      |             |                   |                    |
| <b>Langsiktig gjeld</b>           |             |                   |                    |
| Utsatt skatt                      | 4           |                   |                    |
| <b>Annen langsiktig gjeld</b>     |             |                   |                    |
| Gjeld til                         |             |                   |                    |
| kredittinstitusjoner              | 6           |                   |                    |
| Øvrig langsiktig gjeld            | 6           |                   | 13 531 712         |
| <b>Sum annen langsiktig gjeld</b> |             |                   | <b>13 531 712</b>  |
| <b>Sum langsiktig gjeld</b>       |             | <b>0</b>          | <b>13 531 712</b>  |
| <b>Kortsiktig gjeld</b>           |             |                   |                    |
| Leverandørgjeld                   |             | 409               | 140 271            |
| Betalbar skatt                    | 4           |                   |                    |
| Skyldig offentlige avgifter       |             | 4 772 558         | 3 399 647          |
| Annen kortsiktig gjeld            |             | 10 037 617        | 7 499 526          |
| <b>Sum kortsiktig gjeld</b>       |             | <b>14 810 585</b> | <b>11 039 445</b>  |
| <b>Sum gjeld</b>                  |             | <b>14 810 585</b> | <b>24 571 157</b>  |
| <b>SUM EGENKAPITAL OG GJELD</b>   |             | <b>18 656 595</b> | <b>13 486 770</b>  |



Organisasjonsnr: 987 217 111  
TECHTRONIC INDUSTRIES NORWAY AS

NOTEOPPLYSNINGER - SELSKAP - alle poster oppgitt i hele tall

Note

Antall aksjer og aksjeeiere

Note

2

Antall årsverk i regnskapsåret

Virksomheten har hatt følgende antall årsverk:  
32.00

Omløpsmidler                      Startdato      Sluttdato      Endring

Skattemessig fremf.undersk. Startdato      Sluttdato      Endring

Kortsiktig gjeld                      Startdato      Sluttdato      Endring



# Deloitte.

Deloitte AS  
Rambergveien 1  
Postboks 24  
NO-3119 Tønsberg  
Norway

Tel: +47 33 00 39 00  
www.deloitte.no

Til generalforsamlingen i Techtronic Industries AS

UAVHENGIG REVISORS BERETNING

## Konklusjon

Vi har revidert Techtronic Industries AS' årsregnskap som består av balanse per 31. desember 2021, resultatregnskap for regnskapsåret avsluttet per denne datoen og noter til årsregnskapet, herunder et sammendrag av viktige regnskapsprinsipper.

Etter vår mening

- oppfyller årsregnskapet gjeldende lovkrav, og
- gir årsregnskapet et rettviseende bilde av selskapets finansielle stilling per 31. desember 2021, og av dets resultater for regnskapsåret avsluttet per denne datoen i samsvar med regnskapslovens regler og god regnskapsskikk i Norge.

## Grunnlag for konklusjonen

Vi har gjennomført revisjonen i samsvar med de internasjonale revisjonsstandardene International Standards on Auditing (ISA-ene). Våre oppgaver og plikter i henhold til disse standardene er beskrevet nedenfor under *Revisors oppgaver og plikter ved revisjonen av årsregnskapet*. Vi er uavhengige av selskapet slik det kreves i lov, forskrift og International Code of Ethics for Professional Accountants utstedt av the International Ethics Standards Board for Accountants (IESBA-reglene), og vi har overholdt våre øvrige etiske forpliktelser i samsvar med disse kravene. Innhentet revisjonsbevis er etter vår vurdering tilstrekkelig og hensiktsmessig som grunnlag for vår konklusjon.

## Styrets og daglig leders ansvar for årsregnskapet

Styret og daglig leder (ledelsen) er ansvarlige for å utarbeide årsregnskapet og for at det gir et rettviseende bilde i samsvar med regnskapslovens regler og god regnskapsskikk i Norge. Ledelsen er også ansvarlig for slik internkontroll som den finner nødvendig for å kunne utarbeide et årsregnskap som ikke inneholder vesentlig feilinformasjon, verken som følge av misligheter eller utilsiktede feil.

Ved utarbeidelsen av årsregnskapet må ledelsen ta standpunkt til selskapets evne til fortsatt drift og opplyse om forhold av betydning for fortsatt drift. Forutsetningen om fortsatt drift skal legges til grunn for årsregnskapet så lenge det ikke er sannsynlig at virksomheten vil bli avvirket.

## Revisors oppgaver og plikter ved revisjonen av årsregnskapet

Vårt mål er å oppnå betryggende sikkerhet for at årsregnskapet som helhet ikke inneholder vesentlig feilinformasjon, verken som følge av misligheter eller utilsiktede feil, og å avgi en revisjonsberetning som inneholder vår konklusjon. Betryggende sikkerhet er en høy grad av sikkerhet, men ingen garanti for at en revisjon utført i samsvar med ISA-ene, alltid vil avdekke vesentlig feilinformasjon som eksisterer. Feilinformasjon kan oppstå som følge av misligheter eller utilsiktede feil. Feilinformasjon blir vurdert som vesentlig dersom den enkeltvis eller samlet med rimelighet kan forventes å påvirke økonomiske beslutninger som brukerne foretar basert på årsregnskapet.

Som del av en revisjon i samsvar med ISA-ene, utøver vi profesjonelt skjønn og utviser profesjonell skepsis gjennom hele revisjonen. I tillegg:

- identifiserer og vurderer vi risikoen for vesentlig feilinformasjon i regnskapet, enten det skyldes misligheter eller utilsiktede feil. Vi utformer og gjennomfører revisjonshandlinger for å håndtere slike risikoer, og innhenter

Deloitte refers to one or more of Deloitte Touche Tohmatsu Limited ("DTL"), its global network of member firms, and their related entities (collectively, the "Deloitte organization"). DTL (also referred to as "Deloitte Global") and each of its member firms and related entities are legally separate and independent entities, which cannot obligate or bind each other in respect of third parties. DTL and each DTL member firm and related entity is liable only for its own acts and omissions, and not those of each other. DTL does not provide services to clients. Please see [www.deloitte.no](http://www.deloitte.no) to learn more.

© Deloitte AS

Registrert i Foretaksregisteret Medlemmer av Den norske Revisorforening  
Organisasjonsnummer: 980 211 282



## Deloitte.

side 2  
Uavhengig revisors beretning -  
Techtronic Industries AS

revisjonsbevis som er tilstrekkelig og hensiktsmessig som grunnlag for vår konklusjon. Risikoen for at vesentlig feilinformasjon som følge av misligheter ikke blir avdekket, er høyere enn for feilinformasjon som skyldes utilsiktede feil, siden misligheter kan innebære samarbeid, forfalskning, bevisste utelatelser, uriktige fremstillinger eller overstyring av internkontroll.

- opparbeider vi oss en forståelse av den interne kontroll som er relevant for revisjonen, for å utforme revisjonshandlinger som er hensiktsmessige etter omstendighetene, men ikke for å gi uttrykk for en mening om effektiviteten av selskapets interne kontroll.
- evaluerer vi om de anvendte regnskapsprinsippene er hensiktsmessige og om regnskapsestimatene og tilhørende noteopplysninger utarbeidet av ledelsen er rimelige.
- konkluderer vi på hensiktsmessigheten av ledelsens bruk av fortsatt drift-forutsetningen ved avleggelsen av årsregnskapet, basert på innhentede revisjonsbevis, og hvorvidt det foreligger vesentlig usikkerhet knyttet til hendelser eller forhold som kan skape tvil av betydning om selskapets evne til fortsatt drift. Dersom vi konkluderer med at det eksisterer vesentlig usikkerhet, kreves det at vi i revisjonsberetningen henleder oppmerksomheten på tilleggsopplysningene i årsregnskapet, eller, dersom slike tilleggsopplysninger ikke er tilstrekkelige, at vi modifiserer vår konklusjon. Våre konklusjoner er basert på revisjonsbevis innhentet inntil datoen for revisjonsberetningen. Etterfølgende hendelser eller forhold kan imidlertid medføre at selskapet ikke fortsetter driften.
- evaluerer vi den samlede presentasjonen, strukturen og innholdet i årsregnskapet, inkludert tilleggsopplysningene, og hvorvidt årsregnskapet gir uttrykk for de underliggende transaksjonene og hendelsene på en måte som gir et rettviseende bilde.

Vi kommuniserer med styret blant annet om det planlagte omfanget av revisjonen og til hvilken tid revisjonsarbeidet skal utføres. Vi utveksler også informasjon om forhold av betydning som vi har avdekket i løpet av revisjonen, herunder om eventuelle svakheter av betydning i den interne kontrollen.

Tønsberg, 5. juli 2022  
Deloitte AS

Kenneth Karlsen  
statsautorisert revisor



| <b>Revenue statement</b>                       |             |                     |                   |
|--|-------------|---------------------|-------------------|
| Techtronic Industries Norway AS                |             |                     |                   |
| <b>Operating income and operating expenses</b> | <b>Note</b> | <b>2021</b>         | <b>2020</b>       |
| Other income                                   |             | 51 926 340          | 39 462 908        |
| Total income                                   |             | <u>51 926 340</u> / | <u>39 462 908</u> |
| Employee benefits expense                      | 2           | 45 639 271          | 34 090 832        |
| Other expenses                                 |             | 4 879 778           | 4 321 459         |
| Total expenses                                 |             | <u>50 519 048</u>   | <u>38 412 292</u> |
| Operating profit                               |             | <u>1 407 291</u>    | <u>1 050 616</u>  |
| <b>Financial income and expenses</b>           |             |                     |                   |
| Other interest income                          |             | 0                   | 8 264             |
| Other interest expenses                        |             | 8 605               | 456               |
| Net financial items                            |             | <u>-8 605</u> ✓     | <u>7 808</u>      |
| Net profit before tax                          |             | 1 398 686           | 1 058 424         |
| Net profit after tax                           |             | <u>1 398 686</u> /  | <u>1 058 424</u>  |
| <b>Extraordinary income and expenses</b>       |             |                     |                   |
| Net profit or loss                             | 5           | <u>1 398 686</u>    | <u>1 058 424</u>  |
| <b>Attributable to</b>                         |             |                     |                   |
| Other equity                                   |             | 1 398 686           | 1 058 424         |
| Total  | 5           | <u>1 398 686</u>    | <u>1 058 424</u>  |



| <b>Balance sheet</b>            |             |                   |                   |  |
|---------------------------------|-------------|-------------------|-------------------|--|
| Techtronic Industries Norway AS |             |                   |                   |  |
| <b>Assets</b>                   | <b>Note</b> | <b>2021</b>       | <b>2020</b>       |  |
| <b>Current assets</b>           |             |                   |                   |  |
| <b>Debtors</b>                  |             |                   |                   |  |
| Other short-term receivables    | 6           | <u>1 970 853</u>  | <u>5 051 382</u>  |  |
| Total receivables               |             | <u>1 970 853</u>  | <u>5 051 382</u>  |  |
| Cash and cash equivalents       | 7           | 16 685 743        | 8 435 388         |  |
| Total current assets            |             | <u>18 656 595</u> | <u>13 486 770</u> |  |
| Total assets                    |             | <u>18 656 595</u> | <u>13 486 770</u> |  |





| <b>Balance sheet</b>                 |             |                      |                    |
|--------------------------------------|-------------|----------------------|--------------------|
| Techtronic Industries Norway AS      |             |                      |                    |
| <b>Equity and liabilities</b>        | <b>Note</b> | <b>2021</b>          | <b>2020</b>        |
| <b>Paid-in capital</b>               |             |                      |                    |
| Share capital                        | 3, 5        | 1 186 000 /          | 1 185 000          |
| Share premium reserve                | 5           | 13 530 712 /         | 0                  |
| Total paid-up equity                 |             | <u>14 716 712</u>    | <u>1 185 000</u>   |
| <b>Retained earnings</b>             |             |                      |                    |
| Other equity                         | 5           | -10 870 701          | -12 269 387        |
| Total retained earnings              |             | <u>-10 870 701 /</u> | <u>-12 269 387</u> |
| Total equity                         | 5, 8        | <u>3 846 011 /</u>   | <u>-11 084 387</u> |
| <b>Liabilities</b>                   |             |                      |                    |
| <b>Provisions</b>                    |             |                      |                    |
| <b>Other non-current liabilities</b> |             |                      |                    |
| Other non-current liabilities        | 6           | 0                    | 13 531 712         |
| Total non-current liabilities        |             | <u>0</u>             | <u>13 531 712</u>  |
| <b>Current liabilities</b>           |             |                      |                    |
| Trade payables                       |             | 409                  | 140 271            |
| Public duties payable                |             | 4 772 558            | 3 399 647          |
| Other current liabilities            |             | 10 037 617           | 7 499 526          |
| Total current liabilities            |             | <u>14 810 585 /</u>  | <u>11 039 445</u>  |
| Total liabilities                    |             | <u>14 810 585</u>    | <u>24 571 157</u>  |
| Total equity and liabilities         |             | <u>18 656 595</u>    | <u>13 486 770</u>  |

Oslo, 17.06.2022

The board of Techtronic Industries Norway AS

Digitally signed by  
Philippe Buisson  
Date: 2022.06.27  
21:30:18 +01'00'

  
Philippe Pierre Buisson  
chairman of the board

  
Oliver Martin Braun  
member of the board

Techtronic Industries Norway AS

Page 3





| <b>Resultatregnskap</b>                      |             |                   |                   |
|--|-------------|-------------------|-------------------|
| Techtronic Industries Norway AS              |             |                   |                   |
| <b>Driftsinntekter og driftskostnader</b>    | <b>Note</b> | <b>2021</b>       | <b>2020</b>       |
| Annen driftsinntekt                          |             | 51 926 340        | 39 462 908        |
| Sum driftsinntekter                          |             | <u>51 926 340</u> | <u>39 462 908</u> |
| Lønnskostnad                                 | 2           | 45 639 271        | 34 090 832        |
| Annen driftskostnad                          |             | 4 879 778         | 4 321 459         |
| Sum driftskostnader                          |             | <u>50 519 048</u> | <u>38 412 292</u> |
| Driftsresultat                               |             | <u>1 407 291</u>  | <u>1 050 616</u>  |
| <b>Finansinntekter og finanskostnader</b>    |             |                   |                   |
| Annen renteinntekt                           |             | 0                 | 8 264             |
| Annen rentekostnad                           |             | 8 605             | 456               |
| Resultat av finansposter                     |             | <u>-8 605</u>     | <u>7 808</u>      |
| Ordinært resultat før skattekostnad          |             | 1 398 686         | 1 058 424         |
| Ordinært resultat                            |             | <u>1 398 686</u>  | <u>1 058 424</u>  |
| <b>Ekstraordinære inntekter og kostnader</b> |             |                   |                   |
| Årsresultat                                  | 5           | <u>1 398 686</u>  | <u>1 058 424</u>  |
| <b>Overføringer</b>                          |             |                   |                   |
| Avsatt til annen egenkapital                 |             | 1 398 686         | 1 058 424         |
| Sum overføringer                             | 5           | <u>1 398 686</u>  | <u>1 058 424</u>  |



| <b>Balanse</b>                  |             |                   |                   |
|---------------------------------|-------------|-------------------|-------------------|
| Techtronic Industries Norway AS |             |                   |                   |
| <b>Eiendeler</b>                | <b>Note</b> | <b>2021</b>       | <b>2020</b>       |
| <b>Omløpsmidler</b>             |             |                   |                   |
| <b>Fordringer</b>               |             |                   |                   |
| Andre kortsiktige fordringer    | 6           | <u>1 970 853</u>  | <u>5 051 382</u>  |
| Sum fordringer                  |             | <u>1 970 853</u>  | <u>5 051 382</u>  |
| Bankinnskudd, kontanter o.l.    | 7           | 16 685 743        | 8 435 388         |
| Sum omløpsmidler                |             | <u>18 656 595</u> | <u>13 486 770</u> |
| Sum eiendeler                   |             | <u>18 656 595</u> | <u>13 486 770</u> |

Techtronic Industries Norway AS Side 2



| <b>Balanse</b>  |                     |  |                    |
|---|---------------------|--|--------------------|
| Techronic Industries Norway AS  |                     |  |                    |
|   | Note                | 2021   | 2020               |
| <b>Egenkapital og gjeld</b>   |                     |  |                    |
| <b>Innskutt egenkapital</b>   |                     |  |                    |
| Aksjekapital  | 3, 5                | 1 186 000  | 1 185 000          |
| Overkurs  | 5                   | 13 530 712   | 0                  |
| Sum innskutt egenkapital  |                     | <u>14 716 712</u>  | <u>1 185 000</u>   |
| <b>Opptjent egenkapital</b>   |                     |  |                    |
| Annen egenkapital   | 5                   | -10 870 701  | -12 269 387        |
| Sum opptjent egenkapital  |                     | <u>-10 870 701</u>   | <u>-12 269 387</u> |
| Sum egenkapital   | 5, 8                | <u>3 846 011</u>   | <u>-11 084 387</u> |
| <b>Gjeld</b>  |                     |  |                    |
| <b>Avsetning for forpliktelser</b>  |                     |  |                    |
| <b>Annen langsiktig gjeld</b>   |                     |  |                    |
| Øvrig langsiktig gjeld  | 6                   | 0  | 13 531 712         |
| Sum annen langsiktig gjeld  |                     | <u>0</u>   | <u>13 531 712</u>  |
| <b>Kortsiktig gjeld</b>   |                     |  |                    |
| Leverandørgjeld   |                     | 409  | 140 271            |
| Skyldig offentlige avgifter   |                     | 4 772 558  | 3 399 647          |
| Annen kortsiktig gjeld  |                     | 10 037 617   | 7 499 526          |
| Sum kortsiktig gjeld  |                     | <u>14 810 585</u>  | <u>11 039 445</u>  |
| Sum gjeld   |                     | <u>14 810 585</u>  | <u>24 571 157</u>  |
| Sum egenkapital og gjeld  |                     | <u>18 656 595</u>  | <u>13 486 770</u>  |
| Oslo, 17.06.2022  |                     |  |                    |
| Styret i Techronic Industries Norway AS   |                     |  |                    |
|  | Digitally signed by |  |                    |
|   | Philippe Buisson    |  |                    |
|   | Date: 2022.06.27    |  |                    |
|   | 21:30:46 +01'00'    |  |                    |
| Philippe Pierre Buisson   |                     |  |                    |
| styreleder  |                     |  |                    |
|   |                     |  |                    |
|   |                     | Oliver Martin Braun  |                    |
|   |                     | styremedlem  |                    |
| Techronic Industries Norway AS  |                     | Side 3   |                    |



## Note 1 Regnskapsprinsipper

Årsregnskapet er utarbeidet i samsvar med regnskapsloven av 1998 og god regnskapsskikk for små foretak i Norge.

### Hovedregel for vurdering og klassifisering av eiendeler og gjeld

Eiendeler bestemt til varig eie eller bruk er klassifisert som anleggsmidler. Andre eiendeler er klassifisert som omløpsmidler. Fordringer som skal tilbakebetales innen et år er klassifisert som omløpsmidler. Ved klassifisering av kortsiktig og langsiktig gjeld er tilsvarende kriterier lagt til grunn.

Omløpsmidler vurderes til laveste av anskaffelseskost og virkelig verdi.

Anleggsmidler vurderes til anskaffelseskost, men nedskrives til gjenvinnbart beløp dersom dette er lavere enn bokført verdi, og verdifallet forventes ikke å være forbigående. Anleggsmidler med begrenset levetid avskrives planmessig.

### Valuta

Pengeposter i utenlandsk valuta omregnes til balansedagens kurs.

### Fordringer

Kundefordringer og andre fordringer er oppført til pålydende etter fradrag for avsetning til forventet tap. Avsetning til tap gjøres på grunnlag av en individuell vurdering av de enkelte fordringer.

### Bankinnskudd, kontanter og lignende

Bankinnskudd, kontanter ol. inkluderer kontanter, bankinnskudd og andre betalingsmidler med forfallsdato som er kortere enn tre måneder fra anskaffelse.

### Pensjoner

Innskuddsplaner periodiseres etter sammenstillingsprinsippet. Årets innskudd til pensjonsordningen kostnadsføres.

### Inntekter og driftskostnader

Selskapet har en kostpluss avtale med morselskapet. Denne innebærer at selskapet får dekket driftskostnader med et tillegg på 3%.

### Skatter

Skattekostnaden sammenstilles med regnskapsmessig resultat før skatt. Skatt knyttet til egenkapitaltransaksjoner, for eksempel konsernbidrag, føres mot egenkapitalen.

Skattekostnaden består av betalbar skatt (skatt på årets direkte skattepliktige inntekt) og endring i netto utsatt skatt. Skattekostnaden fordeles på ordinært resultat og virkning av prinsippendring og korrigering av feil i henhold til skattegrunnlaget. Utsatt skatt og utsatt skattefordel er presentert netto i balansen.



## Note 2 Lønnskostnad

| <b>Lønnskostnader</b> | <b>2021</b>       | <b>2020</b>       |
|-----------------------|-------------------|-------------------|
| Lønninger             | 35 446 171        | 26 518 742        |
| Arbeidsgiveravgift    | 6 605 456         | 4 316 915         |
| Pensjonskostnader     | 2 290 644         | 2 683 426         |
| Andre ytelser         | 1 297 000         | 571 750           |
| <b>Sum</b>            | <b>45 639 271</b> | <b>34 090 832</b> |

Selskapet har i 2021 sysselsatt 42 årsverk.

## Pensjonsforpliktelser

Foretaket er pliktig til å ha tjenstepensjonsordning etter lov om obligatorisk tjenstepensjon, og har pensjonsordning som tilfredsstillende kravene i denne loven.

## Note 3 Aksjekapital og aksjonærinformasjon

Techtronic Industries Norway AS er heleid av Techtronic Industries EMEA Limited.

Aksjekapitalen er pålydende kr. 1.185.000 og består av 1.185 aksjer a kr. 1.000.

Alle aksjer er i samme aksjeklasse og har lik stemmerett.

## Note 4 Skatt

Årets skattekostnad fremkommer slik:

|   | <b>2021</b> | <b>2020</b> |
|---|-------------|-------------|
| Forventet inntektsskatt (22%)             | 301 945     | 232 853     |
| Ikke fradagsberettigede kostnader         | 8 973       | 13 343      |
| Virkning av endring i skatteregler        | 0           | 0           |
| Effekt ikke innregnet utsatt skattefordel | -310 918    | -246 196    |
| <b>Skattekostnad på ordinært resultat</b> | <b>0</b>    | <b>0</b>    |

|   | <b>2021</b>      | <b>2020</b>      |
|---|------------------|------------------|
| <b>Ikke balanseført utsatt skattefordel</b> | <b>2 704 951</b> | <b>3 015 869</b> |



## Note 5 Egenkapital

|                      | Aksjekapital     | Overkurs          | Annen egenkapital  | Sum egenkapital  |
|----------------------|------------------|-------------------|--------------------|------------------|
| Pr. 31.12.2020       | 1 185 000        | 0                 | -12 269 387        | -11 084 387      |
| Årets resultat       |                  |                   | 1 398 686          | 1 398 686        |
| Kapitalforhøyelse    | 1000             | 13 530 712        | 0                  | 13 531 712       |
| <b>Pr 31.12.2021</b> | <b>1 186 000</b> | <b>13 530 712</b> | <b>-10 870 700</b> | <b>3 846 012</b> |

## Note 6 Mellomværende med selskap i samme konsern

|                                      | 2021             | 2020              |
|--------------------------------------|------------------|-------------------|
| <b>Fordringer</b>                    |                  |                   |
| Andre kortsiktige fordringer konsern | 1 968 839        | 4 912 861         |
| <b>Sum</b>                           | <b>1 968 839</b> | <b>4 912 861</b>  |
| <b>Gjeld</b>                         |                  |                   |
| Annen kortsiktig gjeld konsern       | 0                | 13 531 712        |
| <b>Sum</b>                           | <b>0</b>         | <b>13 531 712</b> |

## Note 7 Bankinnskudd

Bankinnskudd, kontanter og lignende omfatter bundne skattetrekkmidler på kr. 1 965 555.

## Note 8 Fortsatt drift

Egenkapitalen har vært negativ de seneste årene, men er positiv i 2021 etter gjennomført kapitalforhøyelse.

Gjelden i selskapet er hovedsakelig konsernintern.

Selskapet anvender et kost pluss prinsipp for sine utgifter.

Basert på dette vurderes det at forutsetningen om fortsatt drift er tilstede. Årsregnskapet for 2021 er satt opp under denne forutsetningen