



ÅRSREGNSKAPET FOR REGNSKAPSÅRET 2023 - GENERELL INFORMASJON

Enheten

Organisasjonsnummer: 989 244 949
Organisasjonsform: Aksjeselskap
Foretaksnavn: FRODE WANG INVEST AS
Forretningsadresse: Sørhaugen 7
5363 ÅGOTNES

Regnskapsår

Årsregnskapets periode: 01.01.2023 - 31.12.2023

Konsern

Morselskap i konsern: Ja
Konsernregnskap lagt ved: Nei

Regnskapsregler

Regler for små foretak benyttet: Ja
Benyttet ved utarbeidelsen av årsregnskapet til selskapet: Regnskapslovens alminnelige regler

Årsregnskapet fastsatt av kompetent organ

Bekreftet av representant for selskapet: Paulsen Frode Wang
Dato for fastsettelse av årsregnskapet: 01.05.2024

Grunnlag for avgivelse

År 2023: Årsregnskapet er elektronisk innlevert
År 2022: Tall er hentet fra elektronisk innlevert årsregnskap fra 2023

Det er ikke krav til at årsregnskapet m.v. som sendes til Regnskapsregisteret er undertegnet. Kontrollen på at dette er utført ligger hos revisor/enhetens øverste organ. Sikkerheten ivaretas ved at innsender har rolle/rettighet for innsending av årsregnskapet via Altinn, og ved at det bekreftes at årsregnskapet er fastsatt av kompetent organ.

Brønnøysundregistrene, 11.02.2025



Resultatregnskap

Beløp i: NOK	Note	2023	2022
RESULTATREGNSKAP			
Kostnader			
Lønnskostnad	1		
Annen driftskostnad		22 226	24 452
Sum kostnader		22 226	24 452
Driftsresultat		-22 226	-24 452
Finansinntekter og finanskostnader			
Inntekt på investering i datterselskap		1 130 536	995 229
Annen renteinntekt		24 001	
Sum finansinntekter		1 154 538	995 229
Nedskrivning av andre finansielle anleggsmidler		41 000	
Sum finanskostnader		41 000	
Netto finans		1 113 538	995 229
Ordinært resultat før skattekostnad		1 091 312	970 777
Skattekostnad på resultat	2		
Ordinært resultat etter skattekostnad		1 091 312	970 777
Årsresultat	3	1 091 312	970 777
Årsresultat etter minoritetsinteresser		1 091 312	970 777
Totalresultat		1 091 312	970 777
Overføringer og disponeringer			
Ordinært utbytte		1 000 000	500 000
Tilleggsutbytte			350 000
Avsatt til annen egenkapital		91 312	120 777
Sum overføringer og disponeringer	3	1 091 312	970 777



Balanse

Beløp i: NOK	Note	2023	2022
BALANSE - EIENDELER			
Anleggsmidler			
Immaterielle eiendeler			
Utsatt skattefordel	2		
Finansielle anleggsmidler			
Investering i datterselskap	4	3 100 471	1 950 471
Investering i annet foretak i samme konsern	4		
Lån til foretak i samme konsern		286 878	486 878
Investeringer i tilknyttet selskap			41 000
Investeringer i aksjer og andeler	4		
Sum finansielle anleggsmidler	5	3 387 349	2 478 349
Sum anleggsmidler		3 387 349	2 478 349
Omløpsmidler			
Varer			
Fordringer			
Konsernfordringer		900 315	995 229
Sum fordringer	5	900 315	995 229
Investeringer			
Aksjer og andeler i foretak i samme konsern	4		
Bankinnskudd, kontanter og lignende			
Bankinnskudd, kontanter o.l.		30 644	32 519
Sum bankinnskudd, kontanter og lignende		30 644	32 519
Sum omløpsmidler		930 959	1 027 748
SUM EIENDELER		4 318 308	3 506 097

BALANSE - EGENKAPITAL OG GJELD



Balanse

Beløp i: NOK	Note	2023	2022
Egenkapital			
Innskutt egenkapital			
Aksjekapital	3, 6	620 000	620 000
Beholdning av egne aksjer	6		
Overkurs	3		
Sum innskutt egenkapital		620 000	620 000
Opptjent egenkapital			
Annen egenkapital	3	1 973 765	1 882 453
Sum opptjent egenkapital		1 973 765	1 882 453
Sum egenkapital	3	2 593 765	2 502 453
Gjeld			
Langsiktig gjeld			
Utsatt skatt	2		
Annen langsiktig gjeld			
Sum langsiktig gjeld		0	0
Kortsiktig gjeld			
Betalbar skatt	2		
Utbytte	3	1 000 000	500 000
Kortsiktig konserngjeld		251 432	476 531
Annen kortsiktig gjeld		473 111	27 112
Sum kortsiktig gjeld		1 724 543	1 003 643
Sum gjeld		1 724 543	1 003 643
SUM EGENKAPITAL OG GJELD		4 318 308	3 506 097



Brønnøysundregistrene

ÅRSREGNSKAP FOR REGNSKAPSÅRET 2023 - GENERELL INFORMASJON

Journalnummer: 2024 393304

Enheten

Organisasjonsnummer: 989 244 949
Organisasjonsform: Aksjeselskap
Foretaksnavn: FRODE WANG INVEST AS
Forretningsadresse: Sørhaugen 7
5363 ÅGOTNES

Regnskapsår

Årsregnskapets periode: 01.01.2023 - 31.12.2023

Konsern

Morselskap i konsern: Ja
Konsernregnskap lagt ved: Nei

Regnskapsregler

Regler for små foretak benyttet: Ja
Benyttet ved utarbeidelsen av
årsregnskapet til selskapet: Regnskapslovens alminnelige regler

Årsregnskapet fastsatt av kompetent organ

Bekreftet av representant for selskapet: Paulsen Frode Wang
Dato for fastsettelse av årsregnskapet: 01.05.2024

Grunnlag for avgivelse

År 2023: Årsregnskap er elektronisk innlevert.
År 2022: Tall er hentet fra elektronisk innlevert årsregnskap fra 2023.

Det er ikke krav til at årsregnskapet m.v. som sendes til Regnskapsregisteret er undertegnet. Kontrollen på at dette er utført ligger hos revisor/enhetens øverste organ. Sikkerheten ivaretas ved at innsender har rolle/rettighet for innsending av årsregnskapet via Altinn, og ved at det bekreftes at årsregnskapet er fastsatt av kompetent organ.

Brønnøysundregistrene, 29.05.2024



Organisasjonsnr: 989 244 949
FRODE WANG INVEST AS

RESULTATREGNSKAP

Beløp i: NOK	Note	2023	2022
RESULTATREGNSKAP			
Kostnader			
Lønnskostnad	1		
Annen driftskostnad		22 226	24 452
Sum kostnader		22 226	24 452
Driftsresultat		-22 226	-24 452
Finansinntekter og finanskostnader			
Inntekt på investering i datterselskap		1 130 536	995 229
Annen renteinntekt		24 001	
Sum finansinntekter		1 154 538	995 229
Nedskrivning av andre finansielle anleggsmidler		41 000	
Sum finanskostnader		41 000	
Netto finans		1 113 538	995 229
Ordinært resultat før skattekostnad			
Skattekostnad på resultat	2	1 091 312	970 777
Ordinært resultat etter skattekostnad		1 091 312	970 777
Årsresultat	3	1 091 312	970 777
Årsresultat etter minoritetsinteresser		1 091 312	970 777
Totalresultat		1 091 312	970 777
Overføringer og disponeringer			
Ordinært utbytte		1 000 000	500 000
Tilleggsutbytte			350 000
Avsatt til annen egenkapital		91 312	120 777
Sum overføringer og disponeringer	3	1 091 312	970 777



Organisasjonsnr: 989 244 949
FRODE WANG INVEST AS

BALANSE

Beløp i: NOK	Note	2023	2022
BALANSE - EIENDELER			
Anleggsmidler			
Immaterielle eiendeler			
Utsatt skattefordel	2		
Finansielle anleggsmidler			
Investering i datterselskap	4	3 100 471	1 950 471
Investering i annet foretak i samme konsern	4		
Lån til foretak i samme konsern		286 878	486 878
Investeringer i tilknyttet selskap			41 000
Investeringer i aksjer og andeler	4		
Sum finansielle anleggsmidler	5	3 387 349	2 478 349
Sum anleggsmidler		3 387 349	2 478 349
Omløpsmidler			
Varer			
Fordringer			
Konsernfordringer		900 315	995 229
Sum fordringer	5	900 315	995 229
Investeringer			
Aksjer og andeler i foretak i samme konsern	4		
Bankinnskudd, kontanter og lignende			
Bankinnskudd, kontanter o. l.		30 644	32 519
Sum bankinnskudd, kontanter og lignende		30 644	32 519
Sum omløpsmidler		930 959	1 027 748
SUM EIENDELER		4 318 308	3 506 097
BALANSE - EGENKAPITAL OG GJELD			
Egenkapital			
Innskutt egenkapital			
Aksjekapital	3, 6	620 000	620 000



Beholdning av egne aksjer	6		
Overkurs	3		
Sum innskutt egenkapital		620 000	620 000
Opptjent egenkapital			
Annen egenkapital	3	1 973 765	1 882 453
Sum opptjent egenkapital		1 973 765	1 882 453
Sum egenkapital	3	2 593 765	2 502 453
Gjeld			
Langsiktig gjeld			
Utsatt skatt	2		
Annen langsiktig gjeld			
Sum langsiktig gjeld		0	0
Kortsiktig gjeld			
Betalbar skatt	2		
Utbytte	3	1 000 000	500 000
Kortsiktig konserngjeld		251 432	476 531
Annen kortsiktig gjeld		473 111	27 112
Sum kortsiktig gjeld		1 724 543	1 003 643
Sum gjeld		1 724 543	1 003 643
SUM EGENKAPITAL OG GJELD		4 318 308	3 506 097



Organisasjonsnr: 989 244 949
FRODE WANG INVEST AS

NOTEOPPLYSNINGER - SELSKAP - alle poster oppgitt i hele tall

Note

Antall årsverk i regnskapsåret
0.00

<u>Sum</u>	<u>Beløp</u>
<u>Balanseført verdi 31.12.</u>	<u>Varige driftsmidler Immaterielle eiend.</u>

Konsernregnskap

Morselskapet sitt navn

Forretningskontor for morselskapet

Begrunnelse for at datterselskap er utelatt fra konsolideringen

<u>Samlet beløp - tilknyttet selskap</u>	<u>Årets</u>	<u>Fjorårets</u>
------------------------------------------	--------------	------------------


<u>Samlet beløp - foretak i samme konsern</u>	<u>Årets</u>	<u>Fjorårets</u>
-----------------------------------------------	--------------	------------------

<u>Samlet beløp - foretak i samme konsern</u>	<u>Årets</u>	<u>Fjorårets</u>
-----------------------------------------------	--------------	------------------

<u>Samlet beløp - felles kontrollert virksomhet</u>	<u>Årets</u>	<u>Fjorårets</u>
-----------------------------------------------------	--------------	------------------

<u>Pantstillelse</u>	<u>Beløp</u>
----------------------	--------------


<u>Beholdning av egne aksjer</u>	<u>Antall</u>	<u>Pålydende</u>	<u>Andel av aksjek.</u>
----------------------------------	---------------	------------------	-------------------------



Årsregnskap 2023 Frode Wang Invest AS

Resultatregnskap
Balanse
Noter til regnskapet
Revisjonsberetning

Org.nr.: 989 244 949



Til generalforsamlingen i Frode Wang Invest AS

Uavhengig revisors beretning for 2023

Konklusjon

Vi har revidert Frode Wang Invest AS sitt årsregnskap som viser et overskudd på kr 1 091 312. Årsregnskapet består av balanse per 31. desember 2023, resultatregnskap for regnskapsåret avsluttet per denne datoen og noter til årsregnskapet, herunder et sammendrag av viktige regnskapsprinsipper.

Etter vår mening

- oppfyller årsregnskapet gjeldende lovkrav, og
- gir årsregnskapet et rettviseende bilde av selskapets finansielle stilling per 31. desember 2023 og av dets resultat for regnskapsåret avsluttet per denne datoen i samsvar med regnskapslovens regler og god regnskapsskikk i Norge.


Grunnlag for konklusjonen

Vi har gjennomført revisjonen i samsvar med International Standards on Auditing (ISA-ene). Våre oppgaver og plikter i henhold til disse standardene er beskrevet nedenfor under Revisors oppgaver og plikter ved revisjonen av årsregnskapet. Vi er uavhengige av selskapet i samsvar med kravene i relevante lover og forskrifter i Norge og International Code of Ethics for Professional Accountants (inkludert internasjonale uavhengighetsstandarder) utstedt av International Ethics Standards Board for Accountants (IESBA-reglene), og vi har overholdt våre øvrige etiske forpliktelser i samsvar med disse kravene. Innhentet revisjonsbevis er etter vår vurdering tilstrekkelig og hensiktsmessig som grunnlag for vår konklusjon.

Ledelsens ansvar for årsregnskapet

Styret og daglig leder (ledelsen) er ansvarlig for å utarbeide årsregnskapet og for at det gir et rettviseende bilde i samsvar med regnskapslovens regler og god regnskapsskikk i Norge. Ledelsen er også ansvarlig for slik intern kontroll som den finner nødvendig for å kunne utarbeide et årsregnskap som ikke inneholder vesentlig feilinformasjon, verken som følge av misligheter eller utilsiktede feil.

Ved utarbeidelsen av årsregnskapet må ledelsen ta standpunkt til selskapets evne til fortsatt drift og opplyse om forhold av betydning for fortsatt drift. Forutsetningen om fortsatt drift skal legges til grunn for årsregnskapet så lenge det ikke er sannsynlig at virksomheten vil bli avviklet.



Revisors oppgaver og plikter ved revisjonen av årsregnskapet


Vårt mål er å oppnå betryggende sikkerhet for at årsregnskapet som helhet ikke inneholder vesentlig feilinformasjon, verken som følge av misligheter eller utilsiktede feil, og å avgi en revisjonsberetning som inneholder vår konklusjon. Betryggende sikkerhet er en høy grad av sikkerhet, men ingen garanti for at en revisjon utført i samsvar med ISA-ene, alltid vil avdekke vesentlig feilinformasjon. Feilinformasjon kan oppstå som følge av misligheter eller utilsiktede feil. Feilinformasjon er å anse som vesentlig dersom den enkeltvis eller samlet med rimelighet kan forventes å påvirke økonomiske beslutninger som brukerne foretar basert på årsregnskapet.

For videre beskrivelse av revisors oppgaver og plikter vises det til:

<https://revisorforeningen.no/revisjonsberetninger>

Bergen, 01.05.2024
Collegium Revisjon AS


Erlend Hugaas Myrdal
statsautorisert revisor



Resultatregnskap

Frode Wang Invest AS


Driftsinntekter og driftskostnader	Note	2023	2022
Annen driftskostnad		22 226	24 452
Sum driftskostnader		22 226	24 452
Driftsresultat		-22 226	-24 452
Finansinntekter og finanskostnader			
Inntekt på investering i datterselskap		1 130 536	995 229
Annen renteinntekt		24 001	0
Nedskrivning av andre finansielle anleggsmidler		41 000	0
Resultat av finansposter		1 113 538	995 229
Resultat før skattekostnad		1 091 312	970 777
Skattekostnad på resultat	2	0	0
Årsresultat	3	1 091 312	970 777
Overføringer			
Avsatt til utbytte		1 000 000	500 000
Tilleggsutbytte		0	350 000
Avsatt til annen egenkapital		91 312	120 777
Sum overføringer	3	1 091 312	970 777



Balanse

Frode Wang Invest AS

Eiendeler	Note	2023	2022
Anleggsmidler			
Finansielle anleggsmidler			
Investeringer i datterselskap	4	3 100 471	1 950 471
Lån til foretak i samme konsern		286 878	486 878
Investeringer i tilknyttet selskap		0	41 000
Sum finansielle anleggsmidler	5	3 387 349	2 478 349
Sum anleggsmidler		3 387 349	2 478 349
Omløpsmidler			
Fordringer			
Konsernfordringer		900 315	995 229
Sum fordringer	5	900 315	995 229
Bankinnskudd, kontanter o.l.		30 644	32 519
Sum omløpsmidler		930 959	1 027 748
Sum eiendeler		4 318 308	3 506 097



Balanse

Frode Wang Invest AS

Egenkapital og gjeld	Note	2023	2022
Egenkapital			
Innskutt egenkapital			
Aksjekapital	3, 6	620 000	620 000
Sum innskutt egenkapital		620 000	620 000
Opptjent egenkapital			
Annen egenkapital	3	1 973 765	1 882 453
Sum opptjent egenkapital		1 973 765	1 882 453
Sum egenkapital	3	2 593 765	2 502 453
Gjeld			
Kortsiktig gjeld			
Utbytte	3	1 000 000	500 000
Konserngjeld		251 432	476 531
Annen kortsiktig gjeld		473 111	27 112
Sum kortsiktig gjeld		1 724 543	1 003 643
Sum gjeld		1 724 543	1 003 643
Sum egenkapital og gjeld		4 318 308	3 506 097

Bergen, 30.04.2024
Styret i Frode Wang Invest AS

Paulsen Frode Wang
styreleder



Noter

Frode Wang Invest AS

Regnskapsprinsipper

Årsregnskapet er satt opp i samsvar med regnskapsloven og NRS 8 - God regnskapsskikk for små foretak.

Skatt

Skattekostnaden i resultatregnskapet omfatter både periodens betalbare skatt og endring i utsatt skatt. Utsatt skatt er beregnet med 22 % på grunnlag av de midlertidige forskjeller som eksisterer mellom regnskapsmessige og skattemessige verdier, samt ligningsmessig underskudd til fremføring ved utgangen av regnskapsåret. Skatteøkende og skattereduserende midlertidige forskjeller som reverserer eller kan reverseres i samme periode er utlignet og nettoført.

Klassifisering og vurdering av omløpsmidler

Omløpsmidler og kortsiktig gjeld omfatter normalt poster som forfaller til betaling innen ett år etter balansedagen, samt poster som knytter seg til varekretsløpet. Omløpsmidler vurderes til laveste verdi av anskaffelseskost og virkelig verdi.

Aksjer i datterselskap

Datterselskap vurderes etter kostmetoden i selskapsregnskapet. Investeringen er vurdert til anskaffelseskost for aksjene med mindre nedskrivning har vært nødvendig. Det er foretatt nedskrivning til virkelig verdi når verdifall skyldes årsaker som ikke kan forventes å være forbigående og det må anses nødvendig etter god regnskapsskikk. Nedskrivninger er reversert når grunnlaget for nedskrivning ikke lenger er til stede.

Utbytte, konsernbidrag og andre utdelinger fra datterselskap er inntektsført samme år som det er avsatt i givers regnskap. Overstiger utbytte / konsernbidraget andelen av opptjent resultat etter anskaffelsestidspunktet, representerer den overskytende del tilbakebetaling av investert kapital, og utdelingene er fratrukket investeringens verdi i balansen til morselskapet.

Fordringer

Kundefordringer og andre fordringer oppføres til pålydende etter fradrag for avsetning til forventet tap. Avsetning til tap gjøres på grunnlag av en individuell vurdering av de enkelte fordringene.



Noter

Frode Wang Invest AS

Note 1 Lønnskostnader og antall årsverk

Selskapet har i 2023 sysselsatt 0 årsverk.

Note 2 Skatt

Årets skattekostnad	2023	2022
Resultatført skatt på ordinært resultat:		
Betalbar skatt	0	0
Endring i utsatt skattefordel	0	0
Skattekostnad ordinært resultat	0	0
Skattepliktig inntekt:		
Resultat før skatt	1 091 312	970 777
Permanente forskjeller	-1 104 537	-995 197
Mottatt konsernbidrag	0	295 229
Anvendelse av fremførbart underskudd	0	-270 809
Skattepliktig inntekt	-13 225	0
Betalbar skatt i balansen:		
Betalbar skatt på årets resultat	0	0
Sum betalbar skatt i balansen	0	0


Note 3 Egenkapital

	Aksjekapital	Annen egenkapital	Sum egenkapital
Pr. 31.12.2022	620 000	1 882 453	2 502 453
Årets resultat		1 091 312	1 091 312
Utbytte		-1 000 000	-1 000 000
Pr 31.12.2023	620 000	1 973 765	2 593 765

Note 4 Datterselskap

Datterselskap	Eierandel	Balanseført verdi	Selskapets egenkapital	Selskapets resultat
Naval Consulting and Management AS	100 %	1 920 471	5 087 607	2 500 176
NE-Eiendom AS	60 %	1 180 000	968 000	227 000
Sum		3 100 471	6 055 607	2 727 176

Investering i datterselskap vurderes etter kostmetoden i selskapsregnskapet.



Noter

Frode Wang Invest AS

Note 5 Lån og sikkerhetsstillelse til medlemmer av styrende organer

Selskapet har ikke gitt lån eller sikkerhetsstillelse til ledende personer, aksjeeiere med videre.

Note 6 Aksjonærer

Aksjekapitalen i Frode Wang Invest AS pr. 31.12 består av følgende aksjeklasser:

	Antall	Pålydende	Bokført
A-aksjer	40	5 166,7	206 667
B-aksjer	80	5 166,7	413 333
Sum	120		620 000

Eierstruktur

De største aksjonærene i % pr. 31.12 var:

	A-aksjer	B-aksjer	Sum	Eierandel	Stemmeandel
Paulsen Anne Fimreite		40	40	33,3	33,3
Paulsen Frode Wang	40		40	33,3	33,3
Paulsen Petter Fimreite		40	40	33,3	33,3
Totalt antall aksjer	40	80	120	100,0	100,0