



## ÅRSREGNSKAPET FOR REGNSKAPSÅRET 2023 - GENERELL INFORMASJON

### Enheten

Organisasjonsnummer: 990 992 282  
Organisasjonsform: Aksjeselskap  
Foretaksnavn: SKEIE KAPITAL AS  
Forretningsadresse: Rådhusgata 3  
4611 KRISTIANSAND S

### Regnskapsår

Årsregnskapets periode: 01.01.2023 - 31.12.2023

### Konsern

Morselskap i konsern: Nei

### Regnskapsregler

Regler for små foretak benyttet: Nei  
Benyttet ved utarbeidelsen av årsregnskapet til selskapet: Regnskapslovens alminnelige regler

### Årsregnskapet fastsatt av kompetent organ

Bekreftet av representant for selskapet: Inger-Ann Stien  
Dato for fastsettelse av årsregnskapet: 21.03.2024

### Grunnlag for avgivelse

År 2023: Årsregnskapet er elektronisk innlevert  
År 2022: Tall er hentet fra elektronisk innlevert årsregnskap fra 2023

*Det er ikke krav til at årsregnskapet m.v. som sendes til Regnskapsregisteret er undertegnet. Kontrollen på at dette er utført ligger hos revisor/enhetens øverste organ. Sikkerheten ivaretas ved at innsender har rolle/rettighet for innsending av årsregnskapet via Altinn, og ved at det bekreftes at årsregnskapet er fastsatt av kompetent organ.*

Brønnøysundregistrene, 09.05.2025



### Resultatregnskap

Beløp i: NOK	Note	2023	2022
<b>RESULTATREGNSKAP</b>			
<b>Inntekter</b>			
Gevinst ved realisasjon av verdipapirer	1	102 173 833	84 084 719
Gevinst ved realisasjon av andre fond	1		
Renteinntekt		15 059 672	4 226 725
Utbytte		36 266 513	24 306 962
<b>Sum inntekter</b>		<b>153 500 018</b>	<b>112 618 406</b>
<b>Kostnader</b>			
Verdireduksjon verdipapirer	1	26 041 655	220 359 313
Lønnskostnad	2	9 256 233	4 406 951
Annen driftskostnad	2, 3	7 799 573	4 981 365
<b>Sum kostnader</b>		<b>43 097 461</b>	<b>229 747 629</b>
<b>Driftsresultat</b>		<b>110 402 557</b>	<b>-117 129 223</b>
<b>Finansinntekter og finanskostnader</b>			
Annen finansinntekt		849 455	3 437 209
<b>Sum finansinntekter</b>		<b>849 455</b>	<b>3 437 209</b>
Annen finanskostnad		2 327 996	638 485
<b>Sum finanskostnader</b>		<b>2 327 996</b>	<b>638 485</b>
<b>Netto finans</b>		<b>-1 478 541</b>	<b>2 798 723</b>
<b>Ordinært resultat før skattekostnad</b>		<b>108 924 015</b>	<b>-114 330 500</b>
Skattekostnad på resultat	4	24 497 577	3 678 380
<b>Ordinært resultat etter skattekostnad</b>		<b>84 426 438</b>	<b>-118 008 880</b>
<b>Årsresultat</b>	5	<b>84 426 438</b>	<b>-118 008 880</b>
<b>Årsresultat etter minoritetsinteresser</b>		<b>84 426 438</b>	<b>-118 008 880</b>
<b>Totalresultat</b>		<b>84 426 438</b>	<b>-118 008 880</b>
<b>Overføringer og disponeringer</b>			



## Resultatregnskap

<b>Beløp i: NOK</b>	<b>Note</b>	<b>2023</b>	<b>2022</b>
Ordinært utbytte		32 000 000	34 600 000
Avgitt konsernbidrag		50 743 175	
Avsatt til annen egenkapital		1 683 263	-152 608 880
<b>Sum overføringer og disponeringer</b>		<b>84 426 438</b>	<b>-118 008 880</b>



## Balanse

Beløp i: NOK	Note	2023	2022
<b>BALANSE - EIENDELER</b>			
<b>Anleggsmidler</b>			
<b>Immaterielle eiendeler</b>			
Utsatt skattefordel	4		8 945 343
<b>Sum immaterielle eiendeler</b>			<b>8 945 343</b>
<b>Finansielle anleggsmidler</b>			
Lån til foretak i samme konsern	3, 6		
Lån til tilknyttet selskap og felles kontrollert virksomhet	3		
Aksjer, andeler og egenkapitalinstrumenter		10 719 793	13 431 870
Obligasjoner	7		
Andre langsiktige fordringer		568 610	11 405 084
<b>Sum finansielle anleggsmidler</b>		<b>11 288 403</b>	<b>24 836 954</b>
<b>Sum anleggsmidler</b>		<b>11 288 403</b>	<b>33 782 297</b>
<b>Omløpsmidler</b>			
<b>Varer</b>			
<b>Fordringer</b>			
Kundefordringer	6		
Andre kortsiktige fordringer		1 776 943	80 796
Konsernfordringer	6	66 487 697	88 769 090
<b>Sum fordringer</b>		<b>68 264 640</b>	<b>88 849 886</b>
<b>Investeringer</b>			
Markedsbaserte aksjer	7	613 800 209	467 975 464
Markedsbaserte obligasjoner	7	229 642 924	183 709 258
Andre markedsbaserte finansielle instrumenter	7	19 477 098	40 968 717
Unoterte aksjer	7	1 243 930	31 771 271
<b>Sum investeringer</b>		<b>864 164 160</b>	<b>724 424 709</b>
<b>Bankinnskudd, kontanter og lignende</b>			
Bankinnskudd, kontanter o.l.	8	141 071 854	255 919 035
<b>Sum bankinnskudd, kontanter og lignende</b>		<b>141 071 854</b>	<b>255 919 035</b>



## Balanse

Beløp i: NOK	Note	2023	2022
Sum omløpsmidler		1 073 500 655	1 069 193 631
<b>SUM EIENDELER</b>		<b>1 084 789 057</b>	<b>1 102 975 928</b>

## BALANSE - EGENKAPITAL OG GJELD

### Egenkapital

#### Innskutt egenkapital

Aksjekapital	5, 9	1 268 800	1 268 800
Overkurs	5	15 020 056	15 020 056
Annen innskutt egenkapital	5	86 808 016	86 808 016
<b>Sum innskutt egenkapital</b>		<b>103 096 872</b>	<b>103 096 872</b>

#### Opptjent egenkapital

Fond for vurderingsforskjeller	5		
Annen egenkapital	5	811 583 404	876 387 837
Udekket tap	5		
<b>Sum opptjent egenkapital</b>		<b>811 583 403</b>	<b>876 387 837</b>

#### Sum egenkapital

**914 680 275**      **979 484 709**

### Gjeld

#### Langsiktig gjeld

Utsatt skatt	4	1 240 057	
<b>Sum avsetninger for forpliktelser</b>		<b>1 240 057</b>	

#### Annen langsiktig gjeld

**Sum langsiktig gjeld**      **1 240 057**      **0**

#### Kortsiktig gjeld

Leverandørgjeld	6	196 590	802 946
Betalbar skatt	4		
Skyldig offentlige avgifter		278 062	238 662
Utbytte	5	32 000 000	34 600 000
Kortsiktig konserngjeld	6	131 543 049	86 808 016
Annen kortsiktig gjeld		4 851 024	1 041 595
<b>Sum kortsiktig gjeld</b>		<b>168 868 725</b>	<b>123 491 219</b>



## Balanse

<b>Beløp i: NOK</b>	<b>Note</b>	<b>2023</b>	<b>2022</b>
Sum gjeld		170 108 782	123 491 219
<b>SUM EGENKAPITAL OG GJELD</b>		<b>1 084 789 057</b>	<b>1 102 975 928</b>



Til generalforsamlingen i Skeie kapital AS

## Uavhengig revisors beretning

### Konklusjon

Vi har revidert årsregnskapet for Skeie kapital AS som består av balanse per 31. desember 2023, resultatregnskap og kontantstrømoppstilling for regnskapsåret avsluttet per denne datoen og noter til årsregnskapet, herunder et sammendrag av viktige regnskapsprinsipper.

Etter vår mening oppfyller årsregnskapet gjeldende lovkrav, og gir årsregnskapet et rettviseende bilde av selskapets finansielle stilling per 31. desember 2023, og av dets resultater og kontantstrømmer for regnskapsåret avsluttet per denne datoen i samsvar med regnskapslovens regler og god regnskapsskikk i Norge.

### Grunnlag for konklusjonen

Vi har gjennomført revisjonen i samsvar med International Standards on Auditing (ISA-ene). Våre oppgaver og plikter i henhold til disse standardene er beskrevet nedenfor under *Revisors oppgaver og plikter ved revisjonen av årsregnskapet*. Vi er uavhengige av selskapet i samsvar med kravene i relevante lover og forskrifter i Norge og International Code of Ethics for Professional Accountants (inkludert internasjonale uavhengighetsstandarder) utstedt av International Ethics Standards Board for Accountants (IESBA-reglene), og vi har overholdt våre øvrige etiske forpliktelser i samsvar med disse kravene. Innhentet revisjonsbevis er etter vår vurdering tilstrekkelig og hensiktsmessig som grunnlag for vår konklusjon.

### Øvrig informasjon

Styret (ledelsen) er ansvarlig for informasjonen i årsberetningen. Øvrig informasjon omfatter informasjon i årsrapporten bortsett fra årsregnskapet og den tilhørende revisjonsberetningen. Vår konklusjon om årsregnskapet ovenfor dekker ikke informasjonen i årsberetningen.

I forbindelse med revisjonen av årsregnskapet er det vår oppgave å lese årsberetningen. Formålet er å vurdere hvorvidt det foreligger vesentlig inkonsistens mellom årsberetningen og årsregnskapet og den kunnskap vi har opparbeidet oss under revisjonen av årsregnskapet, eller hvorvidt informasjon i årsberetningen ellers fremstår som vesentlig feil. Vi har plikt til å rapportere dersom årsberetningen fremstår som vesentlig feil. Vi har ingenting å rapportere i så henseende.

Basert på kunnskapen vi har opparbeidet oss i revisjonen, mener vi at årsberetningen

- er konsistent med årsregnskapet og
- inneholder de opplysninger som skal gis i henhold til gjeldende lovkrav.

### Ledelsens ansvar for årsregnskapet

Ledelsen er ansvarlig for å utarbeide årsregnskapet og for at det gir et rettviseende bilde i samsvar med regnskapslovens regler og god regnskapsskikk i Norge. Ledelsen er også ansvarlig for slik internkontroll som den finner nødvendig for å kunne utarbeide et årsregnskap som ikke inneholder vesentlig feilinformasjon, verken som følge av misligheter eller utilsiktede feil.

Ved utarbeidelsen av årsregnskapet må ledelsen ta standpunkt til selskapets evne til fortsatt drift og opplyse om forhold av betydning for fortsatt drift. Forutsetningen om fortsatt drift skal legges til grunn for årsregnskapet så lenge det ikke er sannsynlig at virksomheten vil bli avvirket.

### Revisors oppgaver og plikter ved revisjonen av årsregnskapet

Vårt mål er å oppnå betryggende sikkerhet for at årsregnskapet som helhet ikke inneholder vesentlig feilinformasjon, verken som følge av misligheter eller utilsiktede feil, og å avgi en revisjonsberetning som inneholder vår konklusjon. Betryggende sikkerhet er en høy grad av sikkerhet, men ingen garanti for at en

PricewaterhouseCoopers AS, Gravane 26, Postboks 447, NO-4664 Kristiansand

T: 02316, org. no.: 987 009 713 MVA, [www.pwc.no](http://www.pwc.no)

Statsautoriserte revisorer, medlemmer av Den norske Revisorforening og autorisert regnskapsførerselskap



revisjon utført i samsvar med ISA-ene, alltid vil avdekke vesentlig feilinformasjon. Feilinformasjon kan oppstå som følge av misligheter eller utilsiktede feil. Feilinformasjon er å anse som vesentlig dersom den enkeltvis eller samlet med rimelighet kan forventes å påvirke de økonomiske beslutningene som brukerne foretar på grunnlag av årsregnskapet. For videre beskrivelse av revisors oppgaver og plikter vises det til: <https://revisorforeningen.no/revisjonsberetninger>

Kristiansand, 21. mars 2024  
**PricewaterhouseCoopers AS**

Robert Andersen  
Statsautorisert revisor  
(elektronisk signert)



 Securely signed with Brevio

Revisjonsberetning

**Signers:**

<b>Name</b>	<b>Method</b>	<b>Date</b>
Andersen, Robert Arvid	BANKID	2024-03-21 11:50

**This document package contains:**

- Closing page (this page)
- The original document(s)
- The electronic signatures. These are not visible in the document, but are electronically integrated.



This file is sealed with a digital signature.  
The seal is a guarantee for the authenticity  
of the document.



## List of Signatures Page 1/1

### Skeie kapital AS - årsrapport 2023.pdf

Name	Method	Signed at
Mengshoel, Tore	BANKID	2024-04-11 22:39 GMT+02
Skeie, Lena	BANKID	2024-04-10 14:16 GMT+02
Skeie, Trym	BANKID	2024-04-10 10:48 GMT+02
Meyer, Anne Lise	BANKID	2024-04-10 10:21 GMT+02
Skeie, Stina	BANKID	2024-04-10 09:42 GMT+02



This file is sealed with a digital signature. The seal is a guarantee for the authenticity of the document.

External reference: A9/A192F-C5AC4/D5A23C52B2/1/ADL-22

Confidential, Andersen, Robert, 15.04.2024 08:35:08



Årsregnskap 2023

# Skeie kapital AS

Org.nr.:990 992 282

Confidential, Andersen, Robert, 15.04.2024 06:35:08



This file is sealed with a digital signature.  
The seal is a guarantee for the authenticity  
of the document.

Document ID:  
A9:A192FC6AC47D6A23C62B2717ADE22



## Styrets Årsberetning 2023

### Skeie kapital AS

Skeie kapital AS er lokalisert og driver sin virksomhet i Kristiansand kommune.

Virksomhetsområdet til Skeie kapital er å investere i aksjer, obligasjoner og andre former for finansielle instrumenter. Selskapet inngår i konsernet Skeiegruppen AS.

Selskapet har ved utgangen av 2023 to ansatte porteføljeforvaltere. I tillegg kjøper selskapet ulike tjenester tilknyttet økonomi og administrasjon som er regulert gjennom egen avtale med morselskapet Skeiegruppen.

Styret i Skeie kapital har i 2023 blitt redusert fra syv til fem personer, hvorav to er menn og med styreleder i en utvidet rolle. Styret mener at selskapet ikke er i konflikt med lov om likestilling mellom kjønnene. Skeiegruppen som konsern har tegnet ansvarsforsikring for selskapets styre og ledelse. Skeie kapital inngår i denne forsikringen.

Selskapet driver ikke virksomhet som forurenser det ytre miljøet ut over hva som er vanlig for denne type virksomhet. I samsvar med regnskapslovens § 3-3a bekreftes det at forutsetningene om fortsatt drift er lagt til grunn ved utarbeidelse av årsregnskapet.

Skeie kapital er eksponert for flere risikoer. De viktigste er definert innenfor finansiell, strategisk og operasjonell risiko.

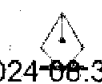
Den finansielle risikoen er bl.a. knyttet til at våre kunder/motparter ikke er i stand til å overholde sine forpliktelser. Styret anser denne risikoen for svært lav. Selskapets likviditet holdes bl.a. i form av bankinnskudd og rentefond, sertifikater og obligasjoner med lav risiko. Selskapet har ikke rentebærende gjeld og har begrenset renterisiko relatert til fremmedkapital. Selskapet er noe eksponert for valutaendringer gjennom aksje- og råvaremarkedet og rentemarkedet.

Den finansielle risikoen er dermed hovedsakelig knyttet til utviklingen i finansmarkedene. I likhet med 2022 har 2023 også vært preget av vedvarende geopolitisk risiko, samt sterk renteoppgang i hovedsak som følge av høyere inflasjon enn styringsmålet til Norges Bank. Selskapet har gjennom året hatt en vesentlig høyere aksjevekt enn i 2022, som er hovedfaktoren bak det positive resultatet, i tillegg til en løpende god avkastning fra renteporteføljen.

Selskapets strategiske risikoer er viktig for selskapets inntjening. Den viktigste strategiske risikoen er allokeringen av aktiva i forhold til utviklingen i finansmarkedene. Selskapet har utarbeidet en strategiplan som jevnlig følges opp av både ledelsen og styret og justeres ut fra utvikling i de ulike finansmarkedene selskapet opererer i.

Operasjonell risiko defineres som risiko for tap som følge av mangelfulle interne prosesser, systemfeil o.l. Styret er av den oppfatning at den operasjonelle risikoen er å betrakte som lav.

Confidential, Andersen, Robert, 15.04.2024 08:35:08



This file is sealed with a digital signature. The seal is a guarantee for the authenticity of the document.

Document ID:  
A97A192FC6AC47D6A23C2B217ADE22



Det økonomiske bakteppet for 2023 var som i 2022 preget av inflasjonspress, avtagende økonomisk vekst og geopolitiske spenninger. For å dempe inflasjonen har sentralbankene økt rentene kraftig også i løpet av 2023. Styringsrenten i Norge ble hevet fra 2,75% til 4,50% i løpet av året. Forventningene er at rentetoppen nå er nådd og at rentene gradvis kan settes noe ned hvis inflasjonsutviklingen gradvis nærmer seg 2,5%-målet.

Styret vurderer det slik at selskapet bør fortsette å eie en diversifisert portefølje med aksjer og obligasjoner. Selskapet har også økt aksjevekten marginalt i første del av 2024 i forhold til utgangen av 2023.

Selskapet, som en del av Skelegruppen, kartlegger og vurderer faktiske og potensielle negative konsekvenser for grunnleggende menneskerettigheter, anstendige arbeidsforhold i virksomheten og produkter og tjenester knyttet til virksomhetens leverandørkjede i tråd med innføringen av åpenhetsloven. Skelegruppens redegjørelse for øktsomhetsvurderingene vil i henhold til lovens krav være tilgjengelig på Skelegruppens hjemmeside [www.skelegruppen.no](http://www.skelegruppen.no).

Selskapet fikk i 2023 et resultat på NOK 108,9m før skatt, der tilsvarende resultat for 2022 var NOK -114,3 m. Egenkapitalen var 914,7 m pr årsslutt, noe som utgjør en egenkapitalandel på 84,3%.

Selskapet hadde i 2023 en negativ kontantstrøm fra operasjonelle aktiviteter på NOK -27,1m. Kontanteffektene knyttet til kjøp og salg av verdipapirer er klassifisert som operasjonelle. Selskapet hadde negativ kontantstrøm knyttet til investeringsaktiviteter på NOK -53,7m. Utbetaling av utbytte med NOK 34,6m ga tilsvarende negativ kontantstrøm på finansieringssiden. Likviditeten i selskapet er svært god, og det forventes en god og solid likviditetssituasjon også i 2024.

Styret anser selskapets finansielle situasjon ved utgangen av året som svært god.

Kontanter og bankinnskudd i selskapet utgjorde ved utgangen av året NOK 141,1 m.

Styret foreslår at det for 2023 avsettes NOK 32,0 m i utbytte til selskapets aksjonærer.

Styret foreslår at årsresultatet i selskapet for 2023 på NOK 84,4 m disponeres slik:

Avsatt til utbytte	NOK	32.000.000
Avsatt konsernbidrag	NOK	50.743.175
Avsatt til annen EK	NOK	1.683.263
Sum overføringer	NOK	84.426.438

Styret mener at informasjonen gitt her i årsberetningen og i årsregnskapet med noter gir en rettvise oversikt over Skele kapital sine eiendeler og gjeld, finansielle stilling og resultat pr. utgangen av året.

Kristiansand 21. mars 2024

Anne Lise Meyer  
Styreleder

Stina Skele  
Styremedlem

Tore Mengshoel  
Styremedlem

Trym Skele  
Styremedlem

Lena Skele  
Styremedlem

Confidential, Andersen, Robert, 15.04.2024 06:35:08



This file is sealed with a digital signature.  
The seal is a guarantee for the authenticity  
of the document.

Document ID:  
A97A192FC6AC47D6A23C2B217ADE22



## RESULTATREGNSKAP

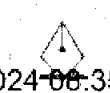
SKEIE KAPITAL AS

DRIFTSINNTEKTER OG DRIFTSKOSTNADER	Note	2023	2022
Gevinst ved realisasjon av verdipapirer	1	102 173 833	84 084 719
Utbytte		36 266 513	24 306 962
Renteinntekt		15 059 672	4 226 725
<b>Sum driftsinntekter</b>		<b>153 500 018</b>	<b>112 618 406</b>
Verdireduksjon verdipapirer	1	26 041 655	220 359 313
Lønnskostnad	2	9 256 233	4 406 951
Annen driftskostnad	2, 3	7 799 573	4 981 365
<b>Sum driftskostnader</b>		<b>43 097 461</b>	<b>229 747 629</b>
<b>Driftsresultat</b>		<b>110 402 557</b>	<b>-117 129 223</b>
<b>FINANSINNTEKTER OG FINANSKOSTNADER</b>			
Annen finansinntekt		849 455	3 437 209
Annen finanskostnad		2 327 996	638 485
<b>Resultat av finansposter</b>		<b>-1 478 541</b>	<b>2 798 723</b>
Resultat før skattekostnad		108 924 015	-114 330 500
Skattekostnad på resultat	4	24 497 577	3 678 380
<b>Resultat</b>		<b>84 426 438</b>	<b>-118 008 880</b>
<b>Årsresultat</b>	5	<b>84 426 438</b>	<b>-118 008 880</b>
<b>OVERFØRINGER</b>			
Avsatt til utbytte		32 000 000	34 600 000
Avsatt konsernbidrag		50 743 175	0
Avsatt til annen egenkapital		1 683 263	-152 608 880
<b>Sum overføringer</b>		<b>84 426 438</b>	<b>-118 008 880</b>

SKEIE KAPITAL AS

SIDE 2

Confidential, Andersen, Robert, 15.04.2024 08:35:08



This file is sealed with a digital signature.  
The seal is a guarantee for the authenticity  
of the document.

Document ID:  
A97A192FC6AC47D6A23C62B2717ADE22

**BALANSE**

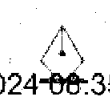
## SKEIE KAPITAL AS

EIENDELER	Note	2023	2022
<b>ANLEGGSMIDLER</b>			
<b>IMMATERIELLE EIENDELER</b>			
Utsatt skattefordel	4	0	8 945 343
<b>Sum immaterielle eiendeler</b>		<b>0</b>	<b>8 945 343</b>
<b>VARIGE DRIFTSMIDLER</b>			
<b>FINANSIELLE ANLEGGSMIDLER</b>			
Aksjer, andeler og egenkapitalinstrumenter		10 719 793	13 431 870
Andre langsiktige fordringer		568 610	11 405 084
<b>Sum finansielle anleggsmidler</b>		<b>11 288 403</b>	<b>24 836 954</b>
<b>Sum anleggsmidler</b>		<b>11 288 403</b>	<b>33 782 297</b>
<b>OMLØPSMIDLER</b>			
<b>FORDRINGER</b>			
Andre kortsiktige fordringer		1 776 943	80 796
Konsernfordringer	6	66 487 697	88 769 090
<b>Sum fordringer</b>		<b>68 264 640</b>	<b>88 849 886</b>
<b>INVESTERINGER</b>			
Markedsbaserte aksjer	7	613 800 209	467 975 464
Markedsbaserte obligasjoner	7	229 642 924	183 709 258
Andre markedsbaserte verdipapirer	7	19 477 098	40 968 717
Unoterte aksjer	7	1 243 930	31 771 271
<b>Sum investeringer</b>		<b>864 164 160</b>	<b>724 424 709</b>
Bankinnskudd, kontanter o.l.	8	141 071 854	255 919 035
<b>Sum omløpsmidler</b>		<b>1 073 500 655</b>	<b>1 069 193 631</b>
<b>Sum eiendeler</b>		<b>1 084 789 057</b>	<b>1 102 975 928</b>

SKEIE KAPITAL AS

SIDE 3

Confidential, Andersen, Robert, 15.04.2024 08:35:08



This file is sealed with a digital signature.  
The seal is a guarantee for the authenticity  
of the document.

Document ID:  
A97A192FC6AC47D6A23C62B2717ADE22



## BALANSE

### SKEIE KAPITAL AS

EGENKAPITAL OG GJELD	Note	2023	2022
<b>EGENKAPITAL</b>			
<b>INNSKUTT EGENKAPITAL</b>			
Aksjekapital	5, 9	1 268 800	1 268 800
Overkurs	5	15 020 056	15 020 056
Annen innskutt egenkapital	5	86 808 016	86 808 016
<b>Sum innskutt egenkapital</b>		<b>103 096 872</b>	<b>103 096 872</b>
<b>OPPTJENT EGENKAPITAL</b>			
Annen egenkapital	5	811 583 404	876 387 837
<b>Sum opptjent egenkapital</b>		<b>811 583 403</b>	<b>876 387 837</b>
<b>Sum egenkapital</b>		<b>914 680 275</b>	<b>979 484 709</b>
<b>GJELD</b>			
Utsatt skatt	4	1 240 057	0
<b>KORTSIKTIG GJELD</b>			
Leverandørgjeld	6	196 590	802 946
Skyldig offentlige avgifter		278 062	238 662
Utbytte	5	32 000 000	34 600 000
Konserngjeld	6	131 543 049	86 808 016
Annen kortsiktig gjeld		4 851 024	1 041 595
<b>Sum kortsiktig gjeld</b>		<b>168 868 725</b>	<b>123 491 219</b>
<b>Sum gjeld</b>		<b>170 108 782</b>	<b>123 491 219</b>
<b>Sum egenkapital og gjeld</b>		<b>1 084 789 057</b>	<b>1 102 975 928</b>

Kristiansand, 21.03.2024  
Styret i Skeie kapital AS

\_\_\_\_\_  
Anne Lise Meyer  
styreleder

\_\_\_\_\_  
Lena Skeie  
styremedlem

\_\_\_\_\_  
Stina Skeie  
styremedlem

\_\_\_\_\_  
Tore Mengshoel  
styremedlem

\_\_\_\_\_  
Trym Skeie  
styremedlem

SKEIE KAPITAL AS

SIDE 4

Confidential, Andersen, Robert, 15.04.2024 08:35:08



This file is sealed with a digital signature.  
The seal is a guarantee for the authenticity  
of the document.

Document ID:  
A97A192FC6AC47D6A23C2B2717ADE22



## KONTANTSTRØMOPPSTILLING

Skeie kapital AS

01.01 - 31.12 2023 01.01 - 31.12 2022

<b>Kontantstrøm fra operasjonelle aktiviteter</b>		
Resultat før skatt	108 924 015	-114 330 500
Betalt skatt	0	0
Netto verdiendring verdipapirer	26 041 655	220 492 090
Innbetaling ved salg av verdipapirer	108 980 802	48 536 279
Utbetaling ved kjøp av verdipapirer	-272 044 068	-43 200 744
Endring i kundefordringer og andre fordringer	-1 696 147	-31 728
Endring i annen kortsiktig gjeld	3 236 711	-1 416 698
Effekt av valutakursendringer	-529 727	0
<b>Netto kontantstrøm fra operasjonelle aktiviteter</b>	<b>-27 086 758</b>	<b>110 048 699</b>
<b>Kontantstrøm fra investeringsaktiviteter</b>		
Utbetalinger på lånefordring konsern (korts./langs.)	-64 526 623	-1 219 991
Lån til Skooler	0	300 000
Lån til UBConnect	10 836 474	-629 542
<b>Netto kontantstrøm fra investeringsaktiviteter</b>	<b>-53 690 149</b>	<b>-1 549 533</b>
<b>Kontantstrøm fra finansieringsaktiviteter</b>		
Utbetaling av utbytte	-34 600 000	-46 400 000
<b>Netto kontantstrømmer fra finansieringsaktiviteter</b>	<b>-34 600 000</b>	<b>-46 400 000</b>
Endring i kontanter og kontantekvivalenter	-115 376 907	62 099 166
Effekt av valutakursendringer på kontanter og kontantekvivalenter	529 727	0
Kontanter og kontantekvivalenter i begynnelsen av perioden	255 919 035	193 819 869
<b>Kontanter og kontantekvivalenter ved slutten av perioden</b>	<b>141 071 854</b>	<b>255 919 035</b>
Ubenyttet driftskreditt utgjør i tillegg	35 000 000	35 000 000

Se note om prinsipper, Driftsinntekter. Prinsipp vedr. langsiktige og kortsiktige plasseringer brukes også her i kontantstrømsoppstillingen i skillet mellom Kontantstrøm fra drift og Kontantstrøm fra investeringsaktiviteter.

Confidential, Andersen, Robert, 15.04.2024 06:35:08



This file is sealed with a digital signature.  
The seal is a guarantee for the authenticity  
of the document.

Document ID:  
A97A192FC6AC47D6A23C2B217ADE22



## Regnskapsprinsipper

Årsregnskapet er satt opp i samsvar med regnskapslovens bestemmelser og god regnskapsdikt.

## BRUK AV ESTIMATER

I utarbeidelse av årsregnskapet har man brukt estimater og forutsetninger som har påvirket resultatregnskapet og verdsettelsen av eiendeler og gjeld, samt usikre eiendeler og forpliktelser på balansedagen i henhold til god regnskapsdikt. Områder som i stor grad inneholder slike skjønnsmessige vurderinger, høy grad av kompleksitet, eller områder hvor forutsetninger og estimater er vesentlige for årsregnskapet, er beskrevet i notene.

## INNTEKTER OG KOSTNADER

Selskapets aktivitet er investeringer i finansielle eiendeler. Avkastningen av disse aktivitetene medtas under driftsinntekter- og kostnader i resultatoppstillingen. Driftsinntektene består av avkastning på investeringer i aksjer, andeler og øvrige finansielle instrumenter, samt mottatt utbytte og øvrige utdelinger på slike. Avkastningen består av både realiserte og urealiserte gevinster og tap. Valutaendringer knyttet til slike investeringer inngår som del av driftsinntektene og driftskostnadene. Renter knyttet til fordringer og bankinnskudd vises under driftsinntekter. Inntekter fra realisasjon av verdipapirer anses opptjent fra det tidspunkt handel er gjennomført. Årets realisasjonsgevinster- og tap vises netto som inntekt eller kostnad. Det samme gjør opp- eller nedskrivning av investeringer.

Rentekostnader fra finansiering vises under finans. Det samme gjør agio- og disagio knyttet til bank, fordringer og lån.

## SKATT

Skattekostnaden i resultatregnskapet omfatter både periodens betalbare skatt og endring i utsatt skatt. Utsatt skatt er beregnet med 22% på grunnlag av de midlertidige forskjeller som eksisterer mellom regnskapsmessige og skattemessige verdier, samt ligningsmessig underskudd til fremføring ved utgangen av regnskapsåret. Skatteøkende og skattereduserende midlertidige forskjeller som reverserer eller kan reverseres i samme periode er utlignet og nettoført. Netto utsatt skattefordel balanseføres i den grad det er sannsynlig at denne kan bli utnyttet.

## KLASSIFISERING AV BALANSEPOSTER

Eiendeler bestemt til varig eie eller bruk klassifiseres som anleggsmidler. Andre eiendeler er klassifisert som omløpsmidler. Fordringer klassifiseres som omløpsmidler hvis de skal tilbakebetales innen ett år. For gjeld legges analoge kriterier til grunn. Første års avdrag på langsiktige fordringer og langsiktig gjeld klassifiseres likevel ikke som omløpsmidler og kortsiktig gjeld.

### Finansielle anleggsmidler

Finansielle anleggsmidler bokføres til kostpris og nedskrives til virkelig verdi ved verdifall som forventes å ikke være forbigående.

### Finansielle omløpsmidler

Finansielle omløpsmidler består hovedsaklig av markedsbaserte aksjer og andeler beregnet for salg. Disse finansielle instrumentene verdsettes til virkelig verdi på balansetidspunktet.

## KONTANTSTRØMOPPSTILLING

Kontantstrømoppstillingen er utarbeidet etter den indirekte metoden. Kontanter og kontantekvivalenter omfatter bankinnskudd.

Confidential, Andersen, Robert, 15.04.2024 06:35:08



This file is sealed with a digital signature. The seal is a guarantee for the authenticity of the document.

Document ID:  
A97A192FC6AC47D6A23C62B2717ADE22



## Note 1 Avkastning verdipapirer

VERDIRREGULERING VERDIPAPIRER	2023	2022
Positiv verdiregulering verdipapirer	106 169 021	43 094 664
Negativ verdiregulering verdipapirer	-132 210 676	-263 453 977
Netto verdiregulering verdipapirer	-26 041 655	-220 359 313

GEVINST VED REALISASJON AV VERDIPAPIRER	2023	2022
Gevinst ved realisasjon av verdipapirer	116 497 591	124 507 473
Tap ved realisasjon av verdipapirer	-14 323 758	-40 569 097
Netto gevinst ved realisasjon av verdipapirer	102 173 833	83 938 376

## Note 2 Lønnskostnader, antall ansatte, godtgjørelser, lån til ansatte mm.

LØNNSKOSTNADER	2023	2022
Lønninger, inkl. bonus	8 139 232	2 740 270
Arbeidsgiveravgift	886 983	621 412
Pensjonskostnader	207 185	316 509
Andre ytelser	22 833	728 760
Sum	9 256 233	4 406 951

Sysselsatte årsverk	3	1
---------------------	---	---

Daglig leder er godtgjort med til sammen kr 2 534 602 i 2023. Selskapet har siden juni 2023 valgt organisering uten daglig leder. Styreleder er godtgjort med til sammen kr 1 369 888 i 2023. I tillegg er det utbetalt kr 1 400 000 til andre styremedlemmer. Styreleder har egen avtale om bonus.

Det er inngått en managementavtale med selskap i samme konsern, Skeiegruppen AS, for innleie av regnskapspersonell, administrasjon og oppfølging. Se note 3 for spesifisering av beløp. Selskapet har inngått en innskuddsbasert pensjonsforsikring som tilfredsstiller kravene i lov om obligatorisk tjenestepensjon.

Det er ikke gitt lån/sikkerhetsstillelse til styrets leder eller andre nærstående parter.

KOSTNADSFØRT GODTGJØRELSE TIL REVISOR	2023	2022
Lovpålagt revisjon	115 000	155 403
Andre attestasjonstjenester	0	0
Skatterådgivning (inkl. teknisk bistand med ligningspapirer)	31 000	29 600
Annen bistand (inkl. teknisk bistand med årsregnskap)	35 000	34 500
Sum	181 000	219 503

Beløp er eksklusive merverdiavgift.

Confidential, Andersen, Robert, 15.04.2024 06:35:08



This file is sealed with a digital signature.  
The seal is a guarantee for the authenticity  
of the document.

Document ID:  
A97A192FC6AC47D6A23C62B217ADE22



## Note 3 Transaksjoner med nærstående

Ytelser til ledende ansatte er omtalt i note 2, og mellomværende med konsernselskaper er omtalt i note 6.

### SELSKAPETS TRANSAKSJONER MED NÆRSTÅENDE PARTER: 2023

#### A) SALG AV VARER OG TJENESTER

Salg av finansielle instrumenter  
- Selskap i samme konsern 0

#### B) KJØP AV VARER OG TJENESTER

Kjøp av tjenester  
- Selskap i samme konsern\* 4 814 676

\*Gjelder managementavtale, se note 2 for ytterligere informasjon

## Note 4 Skatt

Skatteeffekten av midlertidige forskjeller og underskudd til fremføring som har gitt opphav til utsatt skatt og utsatte skattefordeler, spesifisert på typer av midlertidige forskjeller:

	2023	2022	Endring
Aksjer og andre verdipapirer	5 636 624	-1 086 191	-6 722 815
Akkumulert fremførbart underskudd	0	-43 007 711	-43 007 711
Endring skatt 2021	0	8 312 528	8 312 528
Grunnlag for beregning av utsatt skatt	5 636 624	-35 781 374	-41 417 998
Utsatt skatt/skattefordel (22 % / 25 %)	1 240 057	-8 945 343	-10 185 400
Effekt av endring av skattesats	-169 099	-1 073 441	
<b>Årets skattokostnad</b>		<b>2023</b>	<b>2022</b>
Skattepliktig inntekt:			
Ordinært resultat før skatt		108 924 015	-114 330 500
Permanente forskjeller		-9 173 481	126 141 574
Avgitt konsernbidrag		-65 055 352	0
Anvendelse av fremførbart underskudd		-34 695 183	-11 811 074
Skattepliktig inntekt		0	0
Resultatført skatt på ordinært resultat:			
Betalbar skatt		14 312 177	0
Endring i utsatt skattefordel		10 185 400	3 678 380
Skattokostnad ordinært resultat		24 497 577	3 678 380
Betalbar skatt i balansen:			
Betalbar skatt på årets resultat		14 312 177	0
Betalbar skatt på avgitt konsernbidrag		-14 312 177	0
Sum betalbar skatt i balansen		0	0

Confidential, Andersen, Robert, 15.04.2024 06:35:08



This file is sealed with a digital signature.  
The seal is a guarantee for the authenticity of the document.

Document ID:  
A9/A192FC6AC47D6A23C62B2/17ADE22



## Note 5 Egenkapital

	AKSJEKAPITAL	OVERKURS	ANNEN INNSKUTT EGENKAPITAL	ANNEN EGENKAPITAL	SUM EGENKAPITAL
Egenkapital 01.01.2023	1 268 800	15 020 056	86 808 016	876 387 837	979 484 709
Årets resultat	0	0	0	84 426 438	84 426 438
Avsatt utbytte	0	0	0	-32 000 000	-32 000 000
Avgitt konsernbidrag	0	0	0	-117 230 872	-117 230 872
Egenkapital 31.12.2023	1 268 800	15 020 056	86 808 016	811 583 404	914 680 276

## Note 6 Mellomværende med selskap i samme konsern m.v.

	KUNDEFORDRINGER		ANDRE FORDRINGER	
	2023	2022	2023	2022
Skeiegruppen AS	0	0	5 087 697	580 000
Skeie Group AS	0	0	0	1 381 074
Skeie teknologi AS	0	0	61 400 000	86 808 016
Sum	0	0	66 487 697	88 769 090

	LEVERANDØRGJELD		ØVRIG GJELD	
	2023	2022	2023	2022
Skeie Group AS	0	745 983	0	0
Skeiegruppen AS	196 590	0	5 087 697	0
Skeie teknologi AS	0	0	126 455 352	86 808 016
Sum	196 590	745 983	131 543 049	86 808 016

## Note 7 Investeringer

	PERIODENS VERDIENDRING	BALANSEFØRT VERDI
Børsnoterte aksjer	-14 168 646	613 800 209
Obligasjoner	-6 475 786	229 642 924
Unoterte aksjer	350 784	1 243 930
Råvarer	2 290 031	19 477 098
Sum	-18 003 617	864 164 160

## Note 8 Bundne midler

	2023	2022
Herav bundne bankinnskudd	162 499	130 776

Confidential, Andersen, Robert, 15.04.2024 06:35:08



This file is sealed with a digital signature.  
The seal is a guarantee for the authenticity  
of the document.

Document ID:  
A97A192FC6AC47D6A23C62B2717ADE22



## Note 9 Aksjekapital og aksjonærinformasjon

Aksjekapitalen på kr. 1 268 800 består av 1 268 800 aksjer à kr. 1.

### OVERSIKT STYREMEDLEM MED INDIREKTE EIERANDEL PR 31.12.2023

NAVN	VERV	EIERANDEL
Trym Skeie	Styremedlem	5,6%
Lena Skeie	Styremedlem	28,2%
Stina Skeie	Styremedlem	28,2%
Sum		62,1%

Alle aksjer er eid av morselskapet SKEJERUPPEN AS med forretningsadresse Rådhusgata 3, 4611 KRISTIANSAND S. Konsernregnskapet kan hentes elektronisk fra brreg.no.

Confidential, Andersen, Robert, 15.04.2024 06:35:08



This file is sealed with a digital signature.  
The seal is a guarantee for the authenticity  
of the document.

Document ID:  
A97A192FC6AC47D6A23C2B2717ADE22