



ÅRSREGNSKAPET FOR REGNSKAPSÅRET 2024 - GENERELL INFORMASJON

Enheten

Organisasjonsnummer: 942 027 672
Organisasjonsform: Aksjeselskap
Foretaksnavn: Kleiva Fiskefarm AS
Forretningsadresse: Andørjaveien 1810
9455 ENGENES

Regnskapsår

Årsregnskapets periode: 01.01.2024 - 31.12.2024

Konsern

Morselskap i konsern: Nei

Regnskapsregler

Regler for små foretak benyttet: Nei
Benyttet ved utarbeidelsen av årsregnskapet til selskapet: Regnskapslovens alminnelige regler

Årsregnskapet fastsatt av kompetent organ

Bekreftet av representant for selskapet: Bjørn H Berg
Dato for fastsettelse av årsregnskapet: 17.07.2025

Grunnlag for avgivelse

År 2024: Årsregnskapet er elektronisk innlevert
År 2023: Tall er hentet fra elektronisk innlevert årsregnskap fra 2024

Det er ikke krav til at årsregnskapet m.v. som sendes til Regnskapsregisteret er undertegnet. Kontrollen på at dette er utført ligger hos revisor/enhetens øverste organ. Sikkerheten ivaretas ved at innsender har rolle/rettighet for innsending av årsregnskapet via Altinn, og ved at det bekreftes at årsregnskapet er fastsatt av kompetent organ.

Brønnøysundregistrene, 08.08.2025



Resultatregnskap

Beløp i: NOK	Note	2024	2023
RESULTATREGNSKAP			
Inntekter			
Salgsinntekt		621 229 914	658 570 213
Annen driftsinntekt		255 663	-212 025
Sum inntekter		621 485 577	658 358 188
Kostnader			
Endring i beholdning av varer under tilvirkning og ferdig tilvirkede varer		-64 531 989	-96 215 792
Varekostnad		461 394 732	375 439 503
Lønnskostnad	1, 2	49 747 761	46 149 884
Avskrivning på varige driftsmidler og immaterielle eiendeler	3	35 922 194	24 951 049
Annen driftskostnad	4	114 355 458	85 130 143
Sum kostnader		596 888 156	435 454 787
Driftsresultat		24 597 421	222 903 401
Finansinntekter og finanskostnader			
Annen renteinntekt		13 033 703	9 476 261
Annen finansinntekt		590 669	654 733
Sum finansinntekter		13 624 372	10 130 994
Annen rentekostnad		23 727 941	13 991 524
Sum finanskostnader		23 727 941	13 991 524
Netto finans		-10 103 569	-3 860 530
Resultat før skattekostnad		14 493 852	219 042 871
Skattekostnad	5, 6	7 882 099	95 377 467
Årsresultat		6 611 753	123 665 404
Overføringer og disponeringer			
Avgitt konsernbidrag		0	94 709 352
Annen egenkapital		6 611 753	28 956 052
Sum overføringer og disponeringer		6 611 753	123 665 404



Resultatregnskap

Beløp i: NOK	Note	2024	2023
---------------------	-------------	-------------	-------------



Balanse

Beløp i: NOK	Note	2024	2023
BALANSE - EIENDELER			
Anleggsmidler			
Immaterielle eiendeler			
Konsesjoner, patenter, lisenser, varemerker ol.		176 418 690	73 996 690
Sum immaterielle eiendeler		176 418 690	73 996 690
Varige driftsmidler			
Tomter, bygninger og annen fast eiendom	3, 7	33 519 533	43 482 506
Maskiner og anlegg	3, 7	69 101 423	51 111 915
Skip, rigger, fly og lignende	3, 7	86 095 511	18 154 007
Driftsløsøre, inventar, verktøy, kontormaskiner, ol.	3, 7, 8	65 258 331	52 257 091
Sum varige driftsmidler		253 974 798	165 005 519
Finansielle anleggsmidler			
Lån til foretak i samme konsern	9	90 508 237	186 232 783
Investeringer i tilknyttet selskap	9, 10	52 576 729	48 076 909
Lån til tilknyttet selskap og felles kontrollert virksomhet	9	25 925 180	33 175 000
Investeringer i aksjer og andeler	11	2 248 613	2 248 613
Andre langsiktige fordringer		13 914 278	357 421
Sum finansielle anleggsmidler		185 173 036	270 090 725
Sum anleggsmidler		615 566 524	509 092 934
Omløpsmidler			
Varer			
Varer	7, 12	339 784 163	276 313 841
Sum varer		339 784 163	276 313 841
Fordringer			
Kundefordringer	7	64 038 640	87 472 710
Andre kortsiktige fordringer		36 321 286	7 396 481
Konsernfordringer	9	36 733 226	26 458 492
Sum fordringer		137 093 152	121 327 683
Investeringer			
Markedsbaserte obligasjoner		3 014 466	2 332 000



Balanse

Beløp i: NOK	Note	2024	2023
Sum investeringer		3 014 466	2 332 000
Bankinnskudd, kontanter og lignende			
Bankinnskudd, kontanter og lignende	13	2 207 960	28 384 621
Sum bankinnskudd, kontanter og lignende		2 207 960	28 384 621
Sum omløpsmidler		482 099 741	428 358 146
SUM EIENDELER		1 097 666 265	937 451 080

BALANSE - EGENKAPITAL OG GJELD

Egenkapital

Innskutt egenkapital

Aksjekapital	14, 15	500 000	500 000
Sum innskutt egenkapital		500 000	500 000

Opptjent egenkapital

Annen egenkapital	15	430 557 910	423 946 157
Sum opptjent egenkapital		430 557 910	423 946 157

Sum egenkapital

431 057 910 **424 446 157**

Gjeld

Langsiktig gjeld

Pensjonsforpliktelser	7	3 014 466	2 332 000
Utsatt skatt	5, 6	123 671 988	101 903 265
Sum avsetninger for forpliktelser		126 686 454	104 235 265

Annen langsiktig gjeld

Gjeld til kredittinstitusjoner	7, 8	375 835 337	214 112 611
Sum annen langsiktig gjeld		375 835 337	214 112 611

Sum langsiktig gjeld

502 521 791 **318 347 876**

Kortsiktig gjeld

Gjeld til kredittinstitusjoner	7	68 570 510	0
Leverandørgjeld		75 996 825	49 902 701



Balanse

Beløp i: NOK	Note	2024	2023
Betalbar skatt	5, 6	0	7 158 188
Skyldige offentlige avgifter	13	2 784 094	2 730 470
Kortsiktig konserngjeld		0	121 422 246
Annen kortsiktig gjeld		16 735 137	13 443 441
Sum kortsiktig gjeld		164 086 566	194 657 047
Sum gjeld		666 608 357	513 004 923
SUM EGENKAPITAL OG GJELD		1 097 666 266	937 451 080



Brønnøysundregistrene

ÅRSREGNSKAP FOR REGNSKAPSÅRET 2024 - GENERELL INFORMASJON

Journalnummer: 2025 742955

Enheten

Organisasjonsnummer: 942 027 672
Organisasjonsform: Aksjeselskap
Foretaksnavn: Kleiva Fiskefarm AS
Forretningsadresse: Andørjaveien 1810
9455 ENGENES

Regnskapsår

Årsregnskapets periode: 01.01.2024 - 31.12.2024

Konsern

Morselskap i konsern: Nei

Regnskapsregler

Regler for små foretak benyttet: Nei
Benyttet ved utarbeidelsen av
årsregnskapet til selskapet: Regnskapslovens alminnelige regler

Årsregnskapet fastsatt av kompetent organ

Bekreftet av representant for selskapet: Bjørn H Berg
Dato for fastsettelse av årsregnskapet: 17.07.2025

Revisjon

Årsregnskapet er utarbeidet av ekstern
autorisert regnskapsfører: Ja
Ekstern autorisert regnskapsfører har i
løpet av regnskapsåret bistått ved den
løpende regnskapsføringen eller utført
andre tjenester for selskapet enn å
utarbeide årsregnskapet: Ja

Grunnlag for avgivelse

År 2024: Årsregnskap er elektronisk innlevert.
År 2023: Tall er hentet fra elektronisk innlevert årsregnskap fra 2024.

Det er ikke krav til at årsregnskapet m.v. som sendes til Regnskapsregisteret er undertegnet. Kontrollen på at dette er utført ligger hos revisor/enhetens øverste organ. Sikkerheten ivaretas ved at innsender har rolle/rettighet for innsending av årsregnskapet via Altinn, og ved at det bekreftes at årsregnskapet er fastsatt av kompetent organ.

Brønnøysundregistrene, 07.08.2025



Organisasjonsnr: 942 027 672
Kleiva Fiskefarm AS

RESULTATREGNSKAP

Beløp i: NOK	Note	2024	2023
RESULTATREGNSKAP			
Inntekter			
Salgsinntekt		621 229 914	658 570 213
Annen driftsinntekt		255 663	-212 025
Sum inntekter		621 485 577	658 358 188
Kostnader			
Endring i beholdning av varer under tilvirkning og ferdig tilvirkede varer		-64 531 989	-96 215 792
Varekostnad		461 394 732	375 439 503
Lønnskostnad	1, 2	49 747 761	46 149 884
Avskrivning på varige driftsmidler og immaterielle eiendeler	3	35 922 194	24 951 049
Annen driftskostnad	4	114 355 458	85 130 143
Sum kostnader		596 888 156	435 454 787
Driftsresultat		24 597 421	222 903 401
Finansinntekter og finanskostnader			
Annen renteinntekt		13 033 703	9 476 261
Annen finansinntekt		590 669	654 733
Sum finansinntekter		13 624 372	10 130 994
Annen rentekostnad		23 727 941	13 991 524
Sum finanskostnader		23 727 941	13 991 524
Netto finans		-10 103 569	-3 860 530
Resultat før skattekostnad		14 493 852	219 042 871
Skattekostnad	5, 6	7 882 099	95 377 467
Årsresultat		6 611 753	123 665 404
Overføringer og disponeringer			
Avgitt konsernbidrag		0	94 709 352
Annen egenkapital		6 611 753	28 956 052
Sum overføringer og disponeringer		6 611 753	123 665 404



Organisasjonsnr: 942 027 672
Kleiva Fiskefarm AS

BALANSE

Beløp i: NOK **Note** **2024** **2023**

BALANSE - EIENDELER

Anleggsmidler

Immaterielle eiendeler

Konsesjoner, patenter,
lisenser, varemerker ol. 176 418 690 73 996 690
Sum immaterielle eiendeler 176 418 690 73 996 690

Varige driftsmidler

Tomter, bygninger og
annen fast eiendom 3, 7 33 519 533 43 482 506
Maskiner og anlegg 3, 7 69 101 423 51 111 915
Skip, rigger, fly og
lignende 3, 7 86 095 511 18 154 007
Driftsløsøre, inventar,
verktøy, kontormaskiner,
ol. 3, 7, 8 65 258 331 52 257 091
Sum varige driftsmidler 253 974 798 165 005 519

Finansielle anleggsmidler

Lån til foretak i samme
konsern 9 90 508 237 186 232 783
Investeringer i
tilknyttet selskap 9, 10 52 576 729 48 076 909
Lån til tilknyttet
selskap og felles
kontrollert virksomhet 9 25 925 180 33 175 000
Investeringer i aksjer og
andeler 11 2 248 613 2 248 613
Andre langsiktige
fordringer 13 914 278 357 421
**Sum finansielle
anleggsmidler 185 173 036 270 090 725**
Sum anleggsmidler 615 566 524 509 092 934

Omløpsmidler

Varer

Varer 7, 12 339 784 163 276 313 841
Sum varer 339 784 163 276 313 841

Fordringer

Kundefordringer 7 64 038 640 87 472 710
Andre kortsiktige
fordringer 36 321 286 7 396 481
Konsernfordringer 9 36 733 226 26 458 492
Sum fordringer 137 093 152 121 327 683

Investeringer

Markedsbaserte obligasjoner 3 014 466 2 332 000



Sum investeringer		3 014 466	2 332 000
Bankinnskudd, kontanter og lignende			
Bankinnskudd, kontanter og lignende	13	2 207 960	28 384 621
Sum bankinnskudd, kontanter og lignende		2 207 960	28 384 621
Sum omløpsmidler		482 099 741	428 358 146
SUM EIENDELER		1 097 666 265	937 451 080
BALANSE - EGENKAPITAL OG GJELD			
Egenkapital			
Innskutt egenkapital			
Aksjekapital	14, 15	500 000	500 000
Sum innskutt egenkapital		500 000	500 000
Opptjent egenkapital			
Annen egenkapital	15	430 557 910	423 946 157
Sum opptjent egenkapital		430 557 910	423 946 157
Sum egenkapital		431 057 910	424 446 157
Gjeld			
Langsiktig gjeld			
Pensjonsforpliktelse	7	3 014 466	2 332 000
Utsatt skatt	5, 6	123 671 988	101 903 265
Sum avsetninger for forpliktelse		126 686 454	104 235 265
Annen langsiktig gjeld			
Gjeld til kredittinstitusjoner	7, 8	375 835 337	214 112 611
Sum annen langsiktig gjeld		375 835 337	214 112 611
Sum langsiktig gjeld		502 521 791	318 347 876
Kortsiktig gjeld			
Gjeld til kredittinstitusjoner	7	68 570 510	0
Leverandørgjeld		75 996 825	49 902 701
Betalbar skatt	5, 6	0	7 158 188
Skyldige offentlige avgifter	13	2 784 094	2 730 470
Kortsiktig konserngjeld		0	121 422 246
Annen kortsiktig gjeld		16 735 137	13 443 441
Sum kortsiktig gjeld		164 086 566	194 657 047
Sum gjeld		666 608 357	513 004 923
SUM EGENKAPITAL OG GJELD		1 097 666 266	937 451 080



Organisasjonsnr: 942 027 672
Kleiva Fiskefarm AS

NOTEOPPLYSNINGER - SELSKAP - alle poster oppgitt i hele tall

Note

Regnskapsprinsipper

Årsregnskapet er satt opp i samsvar med regnskapsloven og god regnskapsskikk. Selskapet har videre fulgt relevante bestemmelser i Norsk Regnskaps Standard utarbeidet av Norsk Regnskaps Stiftelse. Omløpsmidler og kortsiktig gjeld Omløpsmidler og kortsiktig gjeld omfatter normalt poster som forfaller til betaling innen ett år etter siste dag i regnskapsåret, samt poster som knytter seg til varekretsløpet. Omløpsmidler vurderes til laveste verdi av anskaffelseskost og antatt virkelig verdi. Anleggsmidler og langsiktig gjeld Anleggsmidler omfatter eiendeler bestemt til varig eie og bruk for virksomheten. Anleggsmidler er vurdert til anskaffelseskost. Varige driftsmidler føres opp i balansen og avskrives over driftsmidlets forventede økonomiske levetid. Varige driftsmidler nedskrives til virkelig verdi ved verdifall som forventes ikke å være av forbigående art. Nedskrivninger blir reversert når grunnlaget for nedskrivningen ikke lenger finnes å være til stede. Varer Varer av levende fisk er vurdert til full tilvirkningskost. Fordringer Kundefordringer og andre fordringer føres opp i balansen til pålydende etter fradrag for avsetning til påregnelig tap. Avsetning til påregnelig tap gjøres på grunnlag av en individuell vurdering av de enkelte fordringene. I tillegg gjøres det for øvrige kundefordringer og andre fordringer en uspesifisert avsetning for å dekke antatt tap. Leasing/leieavtaler Leieavtaler som vurderes å være finansielle leasingavtaler blir balanseført, og i regnskapet behandlet som en kjøpstransaksjon og en finansieringstransaksjon. Skatt Skattekostnaden i resultatregnskapet omfatter periodens betalbare skatt som blir utlignet og forfaller til betaling i neste regnskapsår i tillegg til endring i utsatt skatt. Utsatt skatt er beregnet med skattesatsen ved utgangen av regnskapsåret (22%) på grunnlag av skattereduserende og skatteøkende midlertidige forskjeller som eksisterer mellom regnskapsmessige og skattemessige verdier. Skatteøkende og skattereduserende midlertidige forskjeller som reverserer eller kan reversere i samme periode er utlignet og nettoført. Grunnrenteskatt Med virkning fra 1. januar 2023 er det i Norge innført en grunnrenteskatt på innehavere av akvakulturtillatelser i havbruksvirksomhet. Formel skattesats for denne grunnrenteskatten er 32,1%, mens effektiv grunnrenteskatt er 25 %, da en får fradrag for en beregnet selskapsskatt på alminnelig inntekt. Det gis ett effektivt bunnfradrag på kr 54.600.000 og produksjonsavgiften på 0,93,5 øre pr kg slaktet sløyd, går direkte til fradrag i beregnet grunnrenteskatt. Grunnrenteskatt er vurdert å være en resultatsskatt og er presentert som en del av skattekostnad, utsatt skatt og betalbar skatt i årsregnskapet. Det er avsatt for utsatt grunnrenteskatt på midlertidige forskjeller mellom regnskapsmessige og grunnrenteskattmessige verdier etter nominell skattesats på 25 %. Etter en beste estimat vurdering har en kommet til at en hensyntar bunnfradraget på kr 70 000 000 (før fradrag alminnelig selskapsskatt) i beregningen. Selskapet drifter en visningstillatelse som er integrert i den kommersielle delen av virksomheten, slike særtillatelser er unntatt grunnrenteskatt, og en har hensyntatt estimerte verdier for eiendeler knyttet til denne tillatelsen i beregningen. Aksjer i tilknyttet selskap Aksjene verdsettes etter kostmetoden. Eventuelle utbytte inntektsføres i mottaksåret.

Note

Antall årsverk i regnskapsåret



54.13

Note

1

Spesifisering av resultatregnskapet

Lønnskostnader

<u>Lønn</u>	<u>Årets</u>	<u>Fjorårets</u>
	45130755.00	34565707.00
<u>Folketrygdavgift</u>	<u>Årets</u>	<u>Fjorårets</u>
	2833197.00	2185903.00
<u>Pensjonskostnader</u>	<u>Årets</u>	<u>Fjorårets</u>
	1331023.00	1194252.00
<u>Andre ytelser</u>	<u>Årets</u>	<u>Fjorårets</u>
	452786.00	8204022.00
<u>Sum lønnskostnader</u>	<u>Årets</u>	<u>Fjorårets</u>
	49747761.00	46149884.00

Mer om årsverk og lønn

Selskapet har plikt til og har opprettet pensjonsordning som oppfyller lovkravene til obligatorisk tjenestepensjon. Regnskapet har hensyntatt særavtale vedrørende pensjonsordning for 1 person. Estimert beløp påløpt pensjon er kr 3 014 466. Midlene, knyttet til ordningen, er satt inn i aksjefond.

Note

Ekstraordinære inntekter og kostnader

<u>Sum</u>	<u>Beløp</u>
<u>Balanseført verdi 31.12.</u>	<u>Varige driftsmidler Immaterielle eiend.</u>

Note

9

Konsern, tilknyttet selskap m.v.

Investering som regnskapsføres etter egenkapitalmetoden

Konsernregnskap

Virksomheten inngår i konsolideringen til morselskapets konsernregnsk.: Nei

Morselskapet sitt navn

Forretningskontor for morselskapet



Datterselskap er utelatt fra konsolideringen: Nei

Begrunnelse for at datterselskap er utelatt fra konsolideringen

Konsern, tilknyttet selskap m.v. - fordringer og gjeld

Fordringer

<u>Samlet beløp - foretak i samme konsern</u>	<u>Årets</u>	<u>Fjorårets</u>
	102960181.00	212691275.00

<u>Samlet beløp - tilknyttet selskap</u>	<u>Årets</u>	<u>Fjorårets</u>
	25925180.00	33175000.00

<u>Samlet beløp - foretak i samme konsern</u>	<u>Årets</u>	<u>Fjorårets</u>
---	--------------	------------------

Kortsiktig gjeld

<u>Samlet beløp - foretak i samme konsern</u>	<u>Årets</u>	<u>Fjorårets</u>
---	--------------	------------------

<u>Samlet beløp - felles kontrollert virksomhet</u>	<u>Årets</u>	<u>Fjorårets</u>
---	--------------	------------------

<u>Pantstillelse</u>	<u>Beløp</u>
----------------------	--------------

Note

Fordringer

Fordringer som forfaller senere enn ett år etter regnskapsårets slutt

Mer om fordringer

Note

Virkelig verdi og resultatført verdiendr. i perioden, finansielle instrumenter

Mer om finansielle instrumenter

Beskrivelse av finansielle derivater

Note

<u>Beholdning av egne aksjer</u>	<u>Antall</u>	<u>Pålydende</u>	<u>Andel av aksjek.</u>
----------------------------------	---------------	------------------	-------------------------

Erverv

Endringer i beholdning av aksjer i løpet av regnskapsåret

Avhendelse

Endringer i beholdning av aksjer i løpet av regnskapsåret



Samvirkeforetak

Vedtaksbestemmelser/årsmøtevedtak/forslag til vedtak om medlemskapskonti

Mer om aksjer

Note

7

Gjeld

Gjeld som forfaller til betaling mer enn fem år etter regnskapsårets slutt
193510789.00

Gjeld sikret ved pant eller lignende sikkerhet i eiendeler
444405847.00

Balanseført verdi av de pantsatte eiendeler
858986406.00

Summen av garantiforpliktelser som ikke er regnskapsført

Garantiforpliktelser som er sikret ved pant

Mer om gjeld

Note

Lån og sikkerhetsstillelse til medlemmer

Er det gitt lån eller sikkerhetsstillelse til ledende personer: Nei

Opplysninger om:

Medlemmer av:

Mer om lån og sikkerhetsstillelse



Årsregnskap for
Kleiva Fiskefarm AS
942027672
Regnskapsår
01.01.2024 - 31.12.2024



Kleiva Fiskefarm AS
942 027 672

Resultatregnskap

	Note	2024	2023
Driftsinntekter			
Salgsinntekt		621 229 914	658 570 213
Annen driftsinntekt		255 663	-212 025
Sum driftsinntekter		621 485 577	658 358 188
Driftskostnader			
Endring i beholdning av varer under tilvirkning og ferdig tilvirkede varer		-64 531 989	-96 215 792
Varekostnad		461 394 732	375 439 503
Lønnskostnad	1, 2	49 747 761	46 149 884
Avskrivning på varige driftsmidler og immaterielle eiendeler	3	35 922 194	24 951 049
Annen driftskostnad	4	114 355 458	85 130 143
Sum driftskostnader		596 888 156	435 454 787
Driftsresultat		24 597 421	222 903 401
Finansinntekter			
Annen renteinntekt		13 033 703	9 476 261
Annen finansinntekt		590 669	654 733
Sum finansinntekter		13 624 372	10 130 994
Finanskostnader			
Annen rentekostnad		23 727 941	13 991 524
Sum finanskostnader		23 727 941	13 991 524
Netto finans		-10 103 569	-3 860 530
Resultat før skattekostnad		14 493 852	219 042 871
Skattekostnad	5, 6	7 882 099	95 377 467
Årsresultat		6 611 753	123 665 404
Overføringer			
Avgitt konsernbidrag		0	94 709 352
Annen egenkapital		6 611 753	28 956 052
Sum overføringer		6 611 753	123 665 404



Kleiva Fiskefarm AS
942 027 672

Balanse

	Note	31.12.2024	31.12.2023
EIENDELER			
Anleggsmidler			
Immaterielle eiendeler			
Konsesjoner, patenter, lisenser, varemerker ol.		176 418 690	73 996 690
Sum immaterielle eiendeler		176 418 690	73 996 690
Varige driftsmidler			
Tomter, bygninger og annen fast eiendom	3, 7	33 519 533	43 482 506
Maskiner og anlegg	3, 7	69 101 423	51 111 915
Skip, rigger, fly og lignende	3, 7	86 095 511	18 154 007
Driftsløsøre, inventar, verktøy, kontormaskiner, ol.	3, 7, 8	65 258 331	52 257 091
Sum varige driftsmidler		253 974 798	165 005 519
Finansielle anleggsmidler			
Lån til foretak i samme konsern	9	90 508 237	186 232 783
Investeringer i tilknyttet selskap	9, 10	52 576 729	48 076 909
Lån til tilknyttet selskap og felles kontrollert virksomhet	9	25 925 180	33 175 000
Investeringer i aksjer og andeler	11	2 248 613	2 248 613
Andre langsiktige fordringer		13 914 278	357 421
Sum finansielle anleggsmidler		185 173 036	270 090 725
Sum anleggsmidler		615 566 524	509 092 934
Omløpsmidler			
Varer			
Varer	7, 12	339 784 163	276 313 841
Sum varer		339 784 163	276 313 841
Fordringer			
Kundefordringer	7	64 038 640	87 472 710
Kortsiktige konsernfordringer	9	36 733 226	26 458 492
Andre kortsiktige fordringer		36 321 286	7 396 481
Sum fordringer		137 093 152	121 327 683
Investeringer			
Markedsbaserte obligasjoner		3 014 466	2 332 000
Sum investeringer		3 014 466	2 332 000
Bankinnskudd, kontanter og lignende			
Bankinnskudd, kontanter og lignende	13	2 207 960	28 384 621
Sum bankinnskudd, kontanter og lignende		2 207 960	28 384 621
Sum omløpsmidler		482 099 741	428 358 146
SUM EIENDELER		1 097 666 265	937 451 080



Kleiva Fiskefarm AS
942 027 672

Balanse

	Note	31.12.2024	31.12.2023
EGENKAPITAL OG GJELD			
Egenkapital			
Innskutt egenkapital			
Aksjekapital	14, 15	500 000	500 000
Sum innskutt egenkapital		500 000	500 000
Opptjent egenkapital			
Annen egenkapital	15	430 557 910	423 946 157
Sum opptjent egenkapital		430 557 910	423 946 157
Sum egenkapital		431 057 910	424 446 157
Gjeld			
Avsetning og forpliktelseser			
Pensjonsforpliktelseser	7	3 014 466	2 332 000
Utsatt skatt	5, 6	123 671 988	101 903 265
Sum avsetning for forpliktelseser		126 686 454	104 235 265
Annen langsiktig gjeld			
Gjeld til kredittinstitusjoner	7, 8	375 835 337	214 112 611
Sum annen langsiktig gjeld		375 835 337	214 112 611
Kortsiktig gjeld			
Gjeld til kredittinstitusjoner	7	68 570 510	0
Leverandørgjeld		75 996 825	49 902 701
Betalbar skatt	5, 6	0	7 158 188
Skyldige offentlige avgifter	13	2 784 094	2 730 470
Kortsiktig konserngjeld		0	121 422 246
Annen kortsiktig gjeld		16 735 137	13 443 441
Sum kortsiktig gjeld		164 086 566	194 657 047
Sum gjeld		666 608 357	513 004 923
SUM EGENKAPITAL OG GJELD		1 097 666 266	937 451 080

ENGENES, 17.07.2025

Børge Arvesen
styrets leder

Johannes Arne Arvesen
styremedlem

Vibeke Marie Arvesen Aspdal
styremedlem

Marius Arvesen
styremedlem / daglig leder



Kleiva Fiskefarm AS
942 027 672

Noter

Regnskapsprinsipper

Årsregnskapet er satt opp i samsvar med regnskapsloven og god regnskapsskikk. Selskapet har videre fulgt relevante bestemmelser i Norsk Regnskaps Standard utarbeidet av Norsk Regnskaps Stiftelse.

Omløpsmidler og kortsiktig gjeld

Omløpsmidler og kortsiktig gjeld omfatter normalt poster som forfaller til betaling innen ett år etter siste dag i regnskapsåret, samt poster som knytter seg til varekretsløpet. Omløpsmidler vurderes til laveste verdi av anskaffelseskost og antatt virkelig verdi.

Anleggsmidler og langsiktig gjeld

Anleggsmidler omfatter eiendeler bestemt til varig eie og bruk for virksomheten. Anleggsmidler er vurdert til anskaffelseskost. Varige driftsmidler føres opp i balansen og avskrives over driftsmidlets forventede økonomiske levetid. Varige driftsmidler nedskrives til virkelig verdi ved verdifall som forventes ikke å være av forbigående art. Nedskrivninger blir reversert når grunnlaget for nedskrivningen ikke lenger finnes å være til stede.

Varer

Varer av levende fisk er vurdert til full tilvirkningskost.

Fordringer

Kundefordringer og andre fordringer føres opp i balansen til pålydende etter fradrag for avsetning til påregnelig tap. Avsetning til påregnelig tap gjøres på grunnlag av en individuell vurdering av de enkelte fordringene. I tillegg gjøres det for øvrige kundefordringer og andre fordringer en uspesifisert avsetning for å dekke antatt tap.

Leasing/leieavtaler

Leieavtaler som vurderes å være finansielle leasingavtaler blir balanseført, og i regnskapet behandlet som en kjøpstransaksjon og en finansieringstransaksjon.

Skatt

Skattekostnaden i resultatregnskapet omfatter periodens betalbare skatt som blir utlignet og forfaller til betaling i neste regnskapsår i tillegg til endring i utsatt skatt. Utsatt skatt er beregnet med skattesatsen ved utgangen av regnskapsåret (22%) på grunnlag av skattereduserende og skatteøkende midlertidige forskjeller som eksisterer mellom regnskapsmessige og skattemessige verdier. Skatteøkende og skattereduserende midlertidige forskjeller som reverserer eller kan reversere i samme periode er utlignet og nettoført.

Grunnrenteskatt

Med virkning fra 1. januar 2023 er det i Norge innført en grunnrenteskatt på innehavere av akvakulturtillatelser i havbruksvirksomhet. Formel skattesats for denne grunnrenteskatten er 32,1%, mens effektiv grunnrenteskatt er 25 %, da en får fradrag for en beregnet selskapsskatt på alminnelig inntekt. Det gis ett effektivt bunnfradrag på kr 54.600.000 og produksjonsavgiften på 0,93,5 øre pr kg slaktet sløyd, går direkt til fradrag i beregnet grunnrenteskatt.

Grunnrenteskatt er vurdert å være en resultatskatt og er presentert som en del av skattekostnad, utsatt skatt og betalbar skatt i årsregnskapet. Det er avsatt for utsatt grunnrenteskatt på midlertidige forskjeller mellom regnskapsmessige og grunnrenteskattmessige verdier etter nominell skattesats på 25 %. Etter en beste estimat vurdering har en kommet til at en hensyntar bunnfradraget på kr 70 000 000 (før fradrag alminnelig selskapsskatt) i beregningen. Selskapet driver en visningstillatelse som er integrert i den kommersielle delen av virksomheten, slike særtillatelser er unntatt grunnrenteskatt, og en har hensyntatt estimerte verdier for eiendeler knyttet til denne tillatelsen i beregningen.



Kleiva Fiskefarm AS
942 027 672

Aksjer i tilknyttet selskap

Aksjene verdsettes etter kostmetoden. Eventuelle utbytte inntektsføres i mottaksåret.

Antall årsverk

Antall årsverk sysselsatt i regnskapsåret: 54,13

Lån og sikkerhetsstillelse til ledende personer, eiere med videre

Det er ikke gitt lån eller sikkerhetsstillelse til medlemmer av styrende organer.

Note 1 - Lønnskostnader

Spesifikasjon av lønnskostnader	2024	2023
Lønn	45 130 755	34 565 707
Arbeidsgiveravgift	2 833 197	2 185 903
Pensjonskostnader	1 331 023	1 194 252
Andre relaterte ytelser	452 786	8 204 022
Sum	49 747 761	46 149 884

Mer om årsverk og lønn

Selskapet har plikt til og har opprettet pensjonsordning som oppfyller lovkravene til obligatorisk tjenstepensjon. Regnskapet har hensyntatt særavtale vedrørende pensjonsordning for 1 person. Estimert beløp påløpt pensjon er kr 3 014 466. Midlene, knyttet til ordningen, er satt inn i aksjefond.

Note 2 - Ytelser til ledende personer

	Lønn	Pensjonsutgifter	Annen godtgjørelse
Ytelser til daglig leder	2 663 687	0	31 776

Note 3 - Varige driftsmidler/anleggsmidler

Varige driftsmidler Tall i hele tusen	Driftsløse e, inventar o.l	Maskiner og anlegg	Tomter, bygninger og annen fast eiendom	Skip, rigger, fly o.l	Immaterielle eiendeler	Sum
Anskaffelseskost pr 01.01	80 405	126 889	38 551	54 639	73 997	374 480
Tilgang i året	29 980	11 334	1 769	75 594	102 422	221 099
Avgang i året	0	0	-1 454	0	0	-1 454
Anskaffelseskost pr 31.12	110 386	138 222	38 866	130 232	176 419	594 126
Akkumulert av- og nedskrivninger 01.01	-28 148	-75 777	-3 635	-36 485	0	-144 045
Akkumulert av- og nedskrivninger 31.12	-45 127	-85 356	-5 347	-44 137	0	-179 967
Balanseført verdi pr 31.12	65 258	52 867	33 520	86 096	176 419	414 159
Årets av- og nedskrivninger	16 979	9 579	1 712	7 652	0	35 922
Økonomisk levetid	0 - 10,09	0 - 10,14	0 - 15	3,44 - 20	0	
Avskrivningsplan	Lineær	Lineær	Lineær	Lineær	Ingen avskrivning	



Kleiva Fiskefarm AS
942 027 672

Mer om varige driftsmidler/anleggsmidler

Beløp i tabellen er i tusen kroner.

I posten maskiner og anlegg tilkommer anlegg under utførelse kr 16 234 842 som ikke er lagt inn for avskrivning.

Immaterielle eiendeler består av produksjonstillatelser for oppdrett (MTB), slike tillatelser ansees som evigvarende og er ikke gjenstand for avskrivning.

Note 4 - Revisjon

Godtgjørelse til revisor	2024	2023
Revisjon	82 868	74 160
Andre tjenester	90 263	172 550
Sum godtgjørelse til revisor	173 131	246 710

Note 5 - Spesifisering av skattekostnad

Skattekostnad	2024	2023
Betalbar skatt på alminnelig inntekt	0	28 008 948
Betalbar grunnrenteskatt	0	5 862 134
+/- Fremførbar negativ grunnrenteskatt	-13 886 624	0
+/- Endring i utsatt skatt/utsatt skattefordel	21 768 723	21 262 740
+/- Endring i utsatt grunnrenteskatt	0	40 243 645
Skattekostnad	7 882 099	95 377 467

Skattepliktig inntekt	2024	2023
Resultat før skattekostnad	14 493 852	219 042 871
Permanente forskjeller	7 374 833	4 919 343
+/- Endring i midlertidige forskjeller	-66 806 251	-96 648 816
+/- Mottatt/avgitt konsernbidrag	0	-121 422 246
Skattepliktig inntekt	-44 937 566	5 891 152

Betalbar skatt i balansen	2024	2023
Betalbar skatt på årets resultat	0	28 008 948
Effekt av skatt på konsernbidrag	0	-26 712 894
Betalbar grunnrenteskatt i havbruksvirksomhet	0	5 862 134
Sum betalbar skatt i balansen	0	7 158 188

Note 6 - Midlertidige forskjeller - utsatt skatt / skattefordel

Ordinær selskapsskatt:

Midlertidige forskjeller	2024	2023
Anleggsmidler	114 196 655	67 796 188
Omløpsmidler	325 242 849	260 710 860
Gevinst & tapskonto	1 289 028	1 677 312
Andre forskjeller (gjeld finansiell leasing og pensjon)	-93 651 282	-49 913 361
Fremførbart skattemessig underskudd	-44 937 799	0
Netto forskjeller	302 139 451	280 270 999
Utsatt skatt 31.12. basert på 22 %	66 470 730	61 659 620



Kleiva Fiskefarm AS
942 027 672
Grunnrenteskatt:

	2024	2023
Driftsmidler	16 985 238	12 767 021
Varelager	325 302 849	260 770 860
Andel særtillatelse utenfor grunnrente	-43 482 851	-42 563 301
Bunnfradrag	-70 000 000	-70 000 000
Netto forskjeller	228 805 236	160 974 580
Utsatt grunnrenteskatt 31.12. basert på 25 %	57 201 309	40 243 645

	2024	2023
Utsatt skatt pr 31.12.	2024	2023
Sum utsatt skatt i balansen	123 671 988	101 903 265

En har valgt å ta hensyn til bunnfradraget med nominelt beløp, da dette vurderes å gi det beste estimatet på utsatt grunnrenteskatt.

Note 7 - Gjeld og garantiforpliktelser

	Beløp
Del av gjelden som forfaller til betaling mer enn fem år etter regnskapsårets slutt	193 510 789
Gjeld som er sikret ved pant eller lignende sikkerhet i eiendeler	444 405 847
Balanseført verdi av pantsatte eiendeler	858 986 406
Summen av garantiforpliktelser som ikke er regnskapsført	0

Note 8 - Leieavtaler

Balanseført forpliktelse (gjeld) knyttet til finansielle leasingavtaler utgjør 91,1 mill pr 31.12.24. Forpliktelsen er beregnet som nåverdien av gjenstående leasingterminer. Forpliktelsen er representert som del av langsiktig gjeld til kredittinstitusjoner.

Balanseført verdi av driftsmidler anskaffet ved finansiell leasing omfatter forflåte og luselasere som er bokført under Maskiner og Anlegg.

	2024	2023
Sum maskiner og anlegg	97 211 417	57 474 165

Estimert leiebeløp som forfaller de kommende år er:

	2025	2026-2029	2030-
Nominell	30 167 052	57 191 940	21 536 982
Nåverdi	27 482 688	46 513 670	12 888 754

Note 9 - Konsern, tilknyttet selskap m.v.

Fordringer

	2024	2023
Samlet beløp som gjelder foretak i samme konsern	102 960 181	212 691 275
Samlet beløp som gjelder tilknyttet selskap	25 925 180	33 175 000



Kleiva Fiskefarm AS
942 027 672

Note 10 - Investeringer i tilknyttet selskap

Selskap	Balansført verdi	Eierandel
Astafjord Slakteri AS	9 831 264	45%
Håløy Havservice AS	22 420 000	49%
Astafjord Smolt AS	19 825 465	50%
Astafjord Ocean Salmon AS	500 000	50%
Sum	52 576 729	

Note 11 - Investeringer i aksjer og andeler

	2024	2023
Anskaffelseskost. per 31.12.	2 248 613	2 248 613

Note 12 - Varer

Varer	31.12.2024	31.12.2023
Råvarer og innkjøpte halvfabrikata	14 264 052	15 295 869
Varer under tilvirkning	325 302 849	260 770 860
Lager av innkjøpte varer	217 262	247 112
Ferdigvarer	0	0
Sum	339 784 163	276 313 841

Note 13 - Bankinnskudd

	31.12.2024
I posten for bankinnskudd inngår egen konto for bundne skattetrekksmidler med Skyldig skattetrekk	2 001 347 -1 978 273

Note 14 - Aksjekapital

Aksjeklasse	Antall aksjer	Aksjenes pålydende	Bokført verdi
Ordinære	500	1 000	500 000

Aksjonærer	Antall aksjer	Eierandel %	Aksjeklasse
Magne Arvesen & Sonner AS	500	100,00	Ordinære

Mer om aksjer og aksjonærer

Selskapets tillitsmenn har indirekte eierandeler i selskapet via morselskapet Magne Arvesen & Sønner AS. Morselskapet utarbeider konsernregnskap, morselskapet har kontoradresse på Engenes i Ibestad Kommune.

Note 15 - Egenkapital

	Aksjekapital	Opptjent egenkapital	Sum
Egenkapital 31.12.2023	500 000	423 946 157	424 446 157
Årsresultat	0	6 611 753	6 611 753
Egenkapital 31.12.2024	500 000	430 557 910	431 057 910



Kleiva Fiskefarm AS
942 027 672

Kontantstrømoppstilling

	Note	2024	2023
Kontantstrømmer fra operasjonelle aktiviteter			
Resultat før skattekostnad		14 493 852	219 042 871
- Periodens betalte skatt		5 713 857	0
+ Tap / - Vinning ved salg av anleggsmidler		66 028	0
+ Ordinære avskrivninger		35 922 194	24 951 049
+/- Endring i varelager		-63 470 322	-99 071 932
+/- Endring i kundefordringer		23 434 070	-35 451 585
+/- Endring i leverandørgjeld		26 094 124	-3 793 489
+/- Endringer i pensjonsavsetninger		682 466	713 746
+/- Endring i andre tidsavgrensningsposter		-23 411 926	-13 076 826
= Netto kontantstrøm fra operasjonelle aktiviteter		8 096 628	93 313 834
Kontantstrømmer fra investeringsaktiviteter			
- Utbetalinger ved kjøp av varige driftsmidler		227 379 501	54 941 150
- Utbetalinger ved kjøp av aksjer og andeler		5 182 286	5 713 746
- Utbetalinger ved kjøp av andre investeringer		32 004 737	44 350 635
= Netto kontantstrøm fra investeringsaktiviteter		-264 566 524	-105 005 531
Kontantstrømmer fra finansieringsaktiviteter			
+ Innbetalinger ved opptak av ny langsiktig gjeld		202 766 000	0
- Utbetalinger ved nedbetaling av langsiktig gjeld		41 043 274	12 464 366
+/- Netto endring i kassekreditt		68 570 510	0
+/- Inn-/utbetalinger av konsernbidrag		0	12 451 944
= Netto kontantstrøm fra finansieringsaktiviteter		230 293 236	-12 422
= Netto endring i kontanter mv		-26 176 660	-11 704 119
+ Beholdning av kontanter ved årets begynnelse		28 384 621	40 088 740
= Kontantbeholdning ved årets utgang		2 207 961	28 384 621
Kontantbeholdning mv framkommer slik:			
Kontanter og bankinnskudd ved årets utgang		206 613	26 634 621
Skattetrekkinnskudd o.l. ved årets utgang		2 001 347	1 750 000
= Beholdning av kontanter mv ved årets utgang		2 207 960	28 384 621



Årsberetning for 942027672 Kleiva Fiskefarm AS

Virksomhetens art og hvor den drives

Kleiva Fiskefarm AS driver oppdrett og salg av laks. Selskapets forretningskontoer er på Engenes i Troms, selskapet har 5 lokaliteter for oppdrett av laks i Ibestad kommune. Virksomheten har fra 1. mai 2020 drevet samlokalisering på noen lokaliteter. Aksjene i selskapet eies av morselskapet Magne Arvesen & Sønner AS. Morselskapet konsoliderer regnskapene til Kleiva Fiskefarm AS og datterselskapene i konsernregnskapet.

Rettvisende oversikt over utvikling, resultat og stilling

Etter styrets oppfatning gir det fremlagte årsregnskap for regnskapsåret et riktig uttrykk for selskapets stilling og resultat av virksomheten. Selskapet oppnådde et betydelig svakere resultat i 2024 enn 2023, i ett år med god produksjon, høy slakting og ett godt marked. Hovedårsaken er at selskapet hadde meget høy andel produksjonsfisk i perioden januar til april på grunn av perlesnormaneter som gav mye sårskader på fisken. Selskapet nådde en omsetning på kr 621 485 577 i 2024 som utgjør en omsetningsreduksjon på 5,6 % sammenlignet med 2023. Selskapet fikk i 2024 et resultat etter skatt på kr 5 341 669 som gir en resultatmargin på 0,9 % mot 19 % forrige år. Selskapet har en betydelig underliggende kostnadsvekst som følge av at en de siste årene har investert i luselasere på alle lokaliteter, samt investert i en ny forflåte i 2024 og nye lokalitetsbåter.

Selskapet har en egenkapitalandel på 39,2 %. Selskapet har tilfredsstillende likviditet hensyntatt trekkrettigheter.

Samlet kontantstrøm fra driften i selskapet var på kr 8,1 mill. Driftsresultatet utgjorde kr. 24,6 mill. Kontantstrøm fra investeringsaktiviteter utgjorde kr. 264 mill i belastning. Selskapet evne til egenfinansiering av investeringer er god, men foretatte investeringer de siste årene i luselasere, forflåte, lokalitetsbåter og MTB medfører høyere gjeldsbelastning og at en større del av kontantstrømmen går med til å betjene renter, avdrag og leasing.

Fremtidig utvikling:

Selskapets ambisjon er å vokse noe innenfor kjernevirksomheten, en kjøpte produksjonskapasitet med 250 tonn på Fiskeridirektoratets auksjon i 2022. Selskapet har videre investert i 302 tonn MTB på auksjonen i 2024, samt 50 tonn MTB i tilbudt vekst på eksisterende tillatelser. Dette er investeringer som skal gi grunnlag for vekst i årene som kommer. Vinteren 2024 til 2025 har vært mild, noe som har medført høyere havtemperaturer enn normalt og selskapet har hatt meget høy produksjon og god biologi. Men høyere volumer av superiorfisk i markedet har gitt betydelig lavere priser enn forrige år.

Som følge av algeoppblomstringen i mai/juni 2025 mistet en ca 400 000 fisk, herav ca 70 000 slakteklar fisk. Tapet av fisk vil påvirke resultat og kontantstrøm for 2025 negativt, og en forventer nå ett resultat på nivå med 2024.

Finansiell risiko:

Selskapet har finansiell risiko knyttet til utvikling i råvarepriser på innsatsfaktorer samt etterspørsel og priser på salg av selskapets produkter. Solid egenkapital, langsiktig finansiering og god kontantstrøm bidrar til å redusere markedsrisiko, kredittrisiko og likviditetsrisiko.



Overordnet om målsetting og strategi

Selskapet befinner seg i ett marked hvor en i hovedsak har ett produkt, men produktet er oppbygd i forskjellige kvaliteter og kan også bearbeides. Markedet var godt i 2024 som følge av lav kapasitetsøkning i bransjen og økt etterspørsel og økning i priser, men den høye andelen produksjonsfisk medførte at selskapet oppnådde betydelig lavere priser enn forventet og lavere inntjening.

Det er en risiko for at nye aktører vil etablere seg i markedet, samt at nye teknologier og produksjonsmåter tas i bruk. Våre prognoser for fremtidige resultater vil kunne preges av den usikkerheten som normalt preger vurderinger av fremtidige forhold. Selskapet har etablert en strategi fram mot år 2026 som skal sikre grunnlag for fortsatt vekst og resultatutvikling, gjennom kjøp av MTB som kan implementeres direkte i selskapets lokalitetsstruktur. Det er stort fokus på den biologiske risiko, og for velferden til fisken. Selskapet har investert i i luselasere på alle lokaliteter, med mål om bedre fiskehelse og å håndtere fisken minst mulig i forbindelse med avlusning.

Markedsrisiko:

Selskapet handler i hovedsak i norske kroner, men det meste av fisken en selger eksporteres og pris som oppnås i NOK påvirkes av kronkursen. Mye av råstoffene i fôr importeres, og valutakurs påvirker også prisen på fôr. Med svekket kronkurs de to siste årene har pris i markedet økt, det samme har også pris på fôr. Økte priser fra varer som importeres av leverandører kan altså tildels overføres til kunder, og vil innebære økt lønnsomhet for selskapet. Selskapet har ikke gjort sikringstiltak i forhold til valuta, da sensitivitet for valutakursendringer dempes noe av kjøp av fôr og salg av fisk.

Kreditrisiko

Risikoen for tap på fordringer er vurdert som lav, en har hittil ikke hatt vesentlige tap på fordringer, men har tegnet kreditrisikoforsikring for kundefordringer på grunn av beløpenes størrelse.

Likviditetsrisiko:

Selskapet vurderer likviditeten i selskapet som tilfredsstillende hensyntatt trekkrettigheter.

Renterisiko:

Selskapet har eksternt rentebærende lånefinansiering på kr 283 822 917 pr 31.12.2024, gjelden er i flytende rente og er utsatt for renterisiko. I tillegg har en bokført gjeld knyttet til finansiell leasing kr 91 451 816 som også er i flytende rente. Totalt sett vurderes gjeldsgrad og renterisiko å være akseptabel for selskapet.

Forsknings- og utviklingsaktiviteter:

Selskapet hadde ingen større forsknings- eller utviklingsprosjekter i regnskapsåret, men har stadig i gang mindre prosjekter for å møte fremtiden på en god måte.

Fortsatt drift:

Årsregnskapet for 2024 er satt opp under forutsetning av fortsatt drift. I samsvar med regnskapsloven § 3-3a og aksjelovens §3-5 bekreftes det at forutsetningene om fortsatt drift er til stede. Selskapet har positive resultater, solid egenkapital og tilfredsstillende likviditet.

Arbeidsmiljø:

Sykefraværet var på 7,3 % i 2024, mot 6,7 % i 2023. Det har vært tre langtidssykemeldte. Selskapet jobber aktivt med å redusere antall sykedager. Korttidsfraværet (under 16 dager) er på 1 % og målet for virksomheten er å holde korttidsykefraværet på under 3 %. Det har ikke vært uhell som har resultert i store materielle skader i 2024.

Ledelse og medarbeidere legger vekt på et godt arbeidsmiljø i bedriften. Arbeidsmiljøet betraktes som godt, og det arbeides løpende for å ivareta dette.

**Likestilling:**

Selskapet har pr utgangen av året ca 80 ansatte, av disse er 25 kvinner. Selskapet har som policy at arbeid av lik verdi skal gi lik lønn. Lønnsmessig har kvinner og menn like vilkår og er likestilt.

Tiltak for å hindre diskriminering mv.

Bedriften arbeider aktivt for å fremme likestilling, sikre like muligheter og rettigheter og hindre diskriminering på grunn av etnisitet, nasjonal opprinnelse, avstamning, hudfarge, språk, religion og livssyn

Ytre miljø:

Selskapets virksomhet er regulert av offentlige myndigheter, utslipp av organisk materiale er innenfor de krav som miljøvernmyndighetene stiller for anleggene. Det arbeides aktivt for å redusere forspillet til ett minimum og det iverksettes forebyggende tiltak mot rømming. Bedriften forurensar ikke det ytre miljø ut over det som er normalt for bransjen.

Styreansvarsforsikring:

Foretaket har ikke tegnet forsikringer for daglig leder og styrets medlemmer.

Ytelser og lån og sikkerhetsstillelse til ledende personer i store foretak:

Det er ikke gitt lån eller sikkerhetsstillelse til ledende personer i foretaket

Åpenhetsloven:

Selskapets redegjørelse og rapportering etter åpenhetsloven er tilgjengeligjort på vår nettside www.kleiva-fiskefarm.com. Det jobbes aktivt i selskapet med aktsomhetsvurderingen etter åpenhetsloven.

Engenes, 17.07.2025

For Kleiva Fiskefarm AS

Børge Arvesen, styrets leder

Johannes Arne Arvesen, styremedlem

Vibeke Marie Arvesen Aspdal, styremedlem

Marius Arvesen, styremedlem / daglig leder



Til generalforsamlingen i
Kleiva Fiskefarm AS

HrH Revisjon AS
Postboks 509, 9485 Harstad
Havnegata 4, 3. etg. 9404 Harstad
Foretaksregisteret: 980 404 277 MVA
Telefon: 90 40 41 40
E-post: harstad@hrh.no
Medlem av Den norske Revisorforening

UAVHENGIG REVISORS BERETNING FOR 2024

Konklusjon

Vi har revidert årsregnskapet for Kleiva Fiskefarm AS som viser et overskudd på kr 6.611.753. Årsregnskapet består av balanse per 31. desember 2024, resultatregnskap og kontantstrømpoppstilling for regnskapsåret avsluttet per denne datoen, og noter til årsregnskapet, herunder et sammendrag av viktige regnskapsprinsipper.

Etter vår mening

- oppfyller årsregnskapet gjeldende lovkrav, og
- gir årsregnskapet et rettviseende bilde av selskapets finansielle stilling per 31. desember 2024 og av dets resultat og kontantstrømmer for regnskapsåret avsluttet per denne datoen i samsvar med regnskapslovens regler og god regnskapsskikk i Norge.

Grunnlag for konklusjonen

Vi har gjennomført revisjonen i samsvar med International Standards on Auditing (ISA-ene). Våre oppgaver og plikter i henhold til disse standardene er beskrevet nedenfor under Revisors oppgaver og plikter ved revisjonen av Årsregnskapet. Vi er uavhengige av selskapet i samsvar med kravene i relevante lover og forskrifter i Norge og International Code of Ethics for Professional Accountants (inkludert internasjonale uavhengighetsstandarder) utstedt av International Ethics Standards Board for Accountants (IESBA-reglene), og vi har overholdt våre øvrige etiske forpliktelser i samsvar med disse kravene. Innhentet revisjonsbevis er etter vår vurdering tilstrekkelig og hensiktsmessig som grunnlag for vår konklusjon.

Øvrig informasjon

Styret og daglig leder (ledelsen) er ansvarlige for informasjonen i årsberetningen. Vår konklusjon om årsregnskapet ovenfor dekker ikke informasjonen i årsberetningen.

I forbindelse med revisjonen av årsregnskapet er det vår oppgave å lese årsberetningen. Formålet er å vurdere hvorvidt det foreligger vesentlig inkonsistens mellom årsberetningen og årsregnskapet og den kunnskap vi har opparbeidet oss under revisjonen av årsregnskapet, eller hvorvidt informasjon i årsberetningen ellers fremstår som vesentlig feil. Vi har plikt til å rapportere dersom årsberetningen fremstår som vesentlig feil. Vi har ingenting å rapportere i så henseende.

Basert på kunnskapen vi har opparbeidet oss i revisjonen, mener vi at årsberetningen

- er konsistent med årsregnskapet og
- inneholder de opplysninger som skal gis i henhold til gjeldende lovkrav.



Ledelsens ansvar for årsregnskapet

Ledelsen er ansvarlig for å utarbeide årsregnskapet og for at det gir et rettviseende bilde i samsvar med regnskapslovens regler og god regnskapsskikk i Norge. Ledelsen er også ansvarlig for slik intern kontroll som den finner nødvendig for å kunne utarbeide et årsregnskap som ikke inneholder vesentlig feilinformasjon, verken som følge av misligheter eller utilsiktede feil.


Ved utarbeidelsen av årsregnskapet må ledelsen ta standpunkt til selskapets evne til fortsatt drift og opplyse om forhold av betydning for fortsatt drift. Forutsetningen om fortsatt drift skal legges til grunn for årsregnskapet så lenge det ikke er sannsynlig at virksomheten vil bli avvirket.

Revisors oppgaver og plikter ved revisjonen av årsregnskapet

Vårt mål er å oppnå betryggende sikkerhet for at årsregnskapet som helhet ikke inneholder vesentlig feilinformasjon, verken som følge av misligheter eller utilsiktede feil, og å avgi en revisjonsberetning som inneholder vår konklusjon. Betryggende sikkerhet er en høy grad av sikkerhet, men ingen garanti for at en revisjon utført i samsvar med ISA-ene, alltid vil avdekke vesentlig feilinformasjon. Feilinformasjon kan oppstå som følge av misligheter eller utilsiktede feil. Feilinformasjon er å anse som vesentlig dersom den enkeltvis eller samlet med rimelighet kan forventes å påvirke de økonomiske beslutningene som brukerne foretar, på grunnlag av årsregnskapet.

For videre beskrivelse av revisors oppgaver og plikter vises det til <https://revisorforeningen.no/revisjonsberetninger>

Harstad, 4. august 2025
HrH Revisjon AS


Eivind Lorentzen Krokeide
statsautorisert revisor




Årsregnskap for
Kleiva Fiskefarm AS
942027672
Regnskapsår
01.01.2024 - 31.12.2024



Kleiva Fiskefarm AS
942 027 672

Resultatregnskap

	Note	2024	
Driftsinntekter			
Salgsinntekt		621 229 914	658 570 213
Annen driftsinntekt		255 663	-212 025
Sum driftsinntekter		621 485 577	658 358 188
Driftskostnader			
Endring i beholdning av varer under tilvirkning og ferdig tilvirkede varer		-64 531 989	-96 215 792
Varekostnad		461 394 732	375 439 503
Lønnskostnad	1, 2	49 747 761	46 149 884
Avskrivning på varige driftsmidler og immaterielle eiendeler	3	35 922 194	24 951 049
Annen driftskostnad	4	114 355 458	85 130 143
Sum driftskostnader		596 888 156	435 454 787
Driftsresultat		24 597 421	222 903 401
Finansinntekter			
Annen renteinntekt		13 033 703	9 476 261
Annen finansinntekt		590 669	654 733
Sum finansinntekter		13 624 372	10 130 994
Finanskostnader			
Annen rentekostnad		23 727 941	13 991 524
Sum finanskostnader		23 727 941	13 991 524
Netto finans		-10 103 569	-3 860 530
Resultat før skattekostnad		14 493 852	219 042 871
Skattekostnad	5, 6	7 882 099	95 377 467
Årsresultat		6 611 753	123 665 404
Overføringer			
Avgitt konsernbidrag		0	94 709 352
Annen egenkapital		6 611 753	28 956 052
Sum overføringer		6 611 753	123 665 404

 BankID Signing
Vibeke Marie Arvesen Aspdal
2025-08-01

 BankID Signing
Marius Arvesen
2025-08-01

 BankID Signing
Børge Arvesen
2025-08-03

 BankID Signing
Johannes Arne Arvesen
2025-08-03



Kleiva Fiskefarm AS
942 027 672



Balanse

EIENDELER

Anleggsmidler

Immaterielle eiendeler

Konsesjoner, patenter, lisenser, varemerker ol.

Sum immaterielle eiendeler 176 418 690 73 996 690

Varige driftsmidler

Tomter, bygninger og annen fast eiendom 3, 7 33 519 533 43 482 506

Maskiner og anlegg 3, 7 69 101 423 51 111 915

Skip, rigger, fly og lignende 3, 7 86 095 511 18 154 007

Driftsløsøre, inventar, verktøy, kontormaskiner, ol. 3, 7, 8 65 258 331 52 257 091

Sum varige driftsmidler 253 974 798 165 005 519

Finansielle anleggsmidler

Lån til foretak i samme konsern 9 90 508 237 186 232 783

Investeringer i tilknyttet selskap 9, 10 52 576 729 48 076 909

Lån til tilknyttet selskap og felles kontrollert virksomhet 9 25 925 180 33 175 000

Investeringer i aksjer og andeler 11 2 248 613 2 248 613

Andre langsiktige fordringer 13 914 278 357 421

Sum finansielle anleggsmidler 185 173 036 270 090 725

Sum anleggsmidler 615 566 524 509 092 934

Omløpsmidler

Varer

Varer 7, 12 339 784 163 276 313 841

Sum varer 339 784 163 276 313 841

Fordringer

Kundefordringer 7 64 038 640 87 472 710

Kortsiktige konsernfordringer 9 36 733 226 26 458 492

Andre kortsiktige fordringer 36 321 286 7 396 481

Sum fordringer 137 093 152 121 327 683

Investeringer

Markedsbaserte obligasjoner 3 014 466 2 332 000

Sum investeringer 3 014 466 2 332 000

Bankinnskudd, kontanter og lignende

Bankinnskudd, kontanter og lignende 13 2 207 960 28 384 621

Sum bankinnskudd, kontanter og lignende 2 207 960 28 384 621

Sum omløpsmidler 482 099 741 428 358 146

SUM EIENDELER

1 097 666 265 937 451 080



Kleiva Fiskefarm AS
942 027 672



Balanse

EGENKAPITAL OG GJELD

Egenkapital

Innskutt egenkapital

Aksjekapital

Note

31.12.2024

500 000

500 000

Sum innskutt egenkapital

500 000

500 000

Opptjent egenkapital

Annen egenkapital

15

430 557 910

423 946 157

Sum opptjent egenkapital

430 557 910

423 946 157

Sum egenkapital

431 057 910

424 446 157

Gjeld

Avsetning og forpliktelser

Pensjonsforpliktelser

7

3 014 466

2 332 000

Utsatt skatt

5, 6

123 671 988

101 903 265

Sum avsetning for forpliktelser

126 686 454

104 235 265

Annen langsiktig gjeld

Gjeld til kredittinstitusjoner

7, 8

375 835 337

214 112 611

Sum annen langsiktig gjeld

375 835 337

214 112 611

Kortsiktig gjeld

Gjeld til kredittinstitusjoner

7

68 570 510

0

Leverandørgjeld

75 996 825

49 902 701

Betalbar skatt

5, 6

0

7 158 188

Skyldige offentlige avgifter

13

2 784 094

2 730 470

Kortsiktig konserngjeld

0

121 422 246

Annen kortsiktig gjeld

16 735 137

13 443 441

Sum kortsiktig gjeld

164 086 566

194 657 047

Sum gjeld

666 608 357

513 004 923

SUM EGENKAPITAL OG GJELD

1 097 666 266

937 451 080

ENGENES, 17.07.2025

Børge Arvesen
styrets leder

Johannes Arne Arvesen
styremedlem

Vibeke Marie Arvesen Aspdal
styremedlem

Marius Arvesen
styremedlem / daglig leder



Kleiva Fiskefarm AS
942 027 672



Noter

Regnskapsprinsipper

Årsregnskapet er satt opp i samsvar med regnskapsloven og god regnskapsskikk. Selskapet har videre fulgt relevante bestemmelser i Norsk Regnskaps Standard utarbeidet av Norsk Regnskaps Stiftelse.

Omløpsmidler og kortsiktig gjeld

Omløpsmidler og kortsiktig gjeld omfatter normalt poster som forfaller til betaling innen ett år etter siste dag i regnskapsåret, samt poster som knytter seg til varekretsløpet. Omløpsmidler vurderes til laveste verdi av anskaffelseskost og antatt virkelig verdi.

Anleggsmidler og langsiktig gjeld

Anleggsmidler omfatter eiendeler bestemt til varig eie og bruk for virksomheten. Anleggsmidler er vurdert til anskaffelseskost. Varige driftsmidler føres opp i balansen og avskrives over driftsmidlets forventede økonomiske levetid. Varige driftsmidler nedskrives til virkelig verdi ved verdifall som forventes ikke å være av forbigående art. Nedskrivninger blir reversert når grunnlaget for nedskrivningen ikke lenger finnes å være til stede.

Varer

Varer av levende fisk er vurdert til full tilvirkningskost.

Fordringer

Kundefordringer og andre fordringer føres opp i balansen til pålydende etter fradrag for avsetning til påregnelig tap. Avsetning til påregnelig tap gjøres på grunnlag av en individuell vurdering av de enkelte fordringene. I tillegg gjøres det for øvrige kundefordringer og andre fordringer en uspesifisert avsetning for å dekke antatt tap.

Leasing/leieavtaler

Leieavtaler som vurderes å være finansielle leasingavtaler blir balanseført, og i regnskapet behandlet som en kjøpstransaksjon og en finansieringstransaksjon.

Skatt

Skattekostnaden i resultatregnskapet omfatter periodens betalbare skatt som blir utlignet og forfaller til betaling i neste regnskapsår i tillegg til endring i utsatt skatt. Utsatt skatt er beregnet med skattesatsen ved utgangen av regnskapsåret (22%) på grunnlag av skattereduserende og skatteøkende midlertidige forskjeller som eksisterer mellom regnskapsmessige og skattemessige verdier. Skatteøkende og skattereduserende midlertidige forskjeller som reverserer eller kan reversere i samme periode er utlignet og nettoført.

Grunnrenteskatt

Med virkning fra 1. januar 2023 er det i Norge innført en grunnrenteskatt på innehavere av akvakulturtillatelse i havbruksvirksomhet. Formel skattesats for denne grunnrenteskatten er 32,1%, mens effektiv grunnrenteskatt er 25 %, da en får fradrag for en beregnet selskapsskatt på alminnelig inntekt. Det gis ett effektivt bunnfradrag på kr 54.600.000 og produksjonsavgiften på 0,93,5 øre pr kg slaktet sløyd, går direkt til fradrag i beregnet grunnrenteskatt.

Grunnrenteskatt er vurdert å være en resultatsskatt og er presentert som en del av skattekostnad, utsatt skatt og betalbar skatt i årsregnskapet. Det er avsatt for utsatt grunnrenteskatt på midlertidige forskjeller mellom regnskapsmessige og grunnrenteskattmessige verdier etter nominell skattesats på 25 %. Etter en beste estimat vurdering har en kommet til at en hensyntar bunnfradraget på kr 70 000 000 (før fradrag alminnelig selskapsskatt) i beregningen. Selskapet driver en visningstillatelse som er integrert i den kommersielle delen av virksomheten, slike særtillatelse er unntatt grunnrenteskatt, og en har hensyntatt estimerte verdier for eiendeler knyttet til denne tillatelsen i beregningen.



Kleiva Fiskefarm AS
942 027 672



Aksjer i tilknyttet selskap

Aksjene verdsettes etter kostmetoden. Eventuelle utbytte inntektsføres i mottaksåret.

Antall årsverk

Antall årsverk sysselsatt i regnskapsåret: 54,13

Lån og sikkerhetsstillelse til ledende personer, eiere med videre

Det er ikke gitt lån eller sikkerhetsstillelse til medlemmer av styrende organer.

Note 1 - Lønnskostnader

Spesifikasjon av lønnskostnader	2024	2023
Lønn	45 130 755	34 565 707
Arbeidsgiveravgift	2 833 197	2 185 903
Pensjonskostnader	1 331 023	1 194 252
Andre relaterte ytelser	452 786	8 204 022
Sum	49 747 761	46 149 884

Mer om årsverk og lønn

Selskapet har plikt til og har opprettet pensjonsordning som oppfyller lovkravene til obligatorisk tjenstepensjon. Regnskapet har hensyntatt særavtale vedrørende pensjonsordning for 1 person. Estimert beløp påløpt pensjon er kr 3 014 466. Midlene, knyttet til ordningen, er satt inn i aksjefond.

Note 2 - Ytelser til ledende personer

	Lønn	Pensjonsutgifter	Annen godtgjørelse
Ytelser til daglig leder	2 663 687	0	31 776

Note 3 - Varige driftsmidler/anleggsmidler

Varige driftsmidler Tall i hele tusen	Driftsløse e, inventar o.l	Maskiner og anlegg	Tomter, bygninger og annen fast eiendom	Skip, rigger, fly o.l	Immaterielle eiendeler	Sum
Anskaffelseskost pr 01.01	80 405	126 889	38 551	54 639	73 997	374 480
Tilgang i året	29 980	11 334	1 769	75 594	102 422	221 099
Avgang i året	0	0	-1 454	0	0	-1 454
Anskaffelseskost pr 31.12	110 386	138 222	38 866	130 232	176 419	594 126
Akkumulert av- og nedskrivninger 01.01	-28 148	-75 777	-3 635	-36 485	0	-144 045
Akkumulert av- og nedskrivninger 31.12	-45 127	-85 356	-5 347	-44 137	0	-179 967
Balanseført verdi pr 31.12	65 258	52 867	33 520	86 096	176 419	414 159
Årets av- og nedskrivninger	16 979	9 579	1 712	7 652	0	35 922
Økonomisk levetid	0 - 10,09	0 - 10,14	0 - 15	3,44 - 20	0	
Avskrivningsplan	Lineær	Lineær	Lineær	Lineær	Ingen avskrivning	



Kleiva Fiskefarm AS
942 027 672



Mer om varige driftsmidler/anleggsmidler

Beløp i tabellen er i tusen kroner.

I posten maskiner og anlegg tilkommer anlegg under utførelse kr 16 234 842 som ikke er lagt inn avskrivning.

Immaterielle eiendeler består av produksjonstillatelser for oppdrett (MTB), slike tillatelser ansees som evigvarende og er ikke gjenstand for avskrivning.

Note 4 - Revisjon

Godtgjørelse til revisor	2024	2023
Revisjon	82 868	74 160
Andre tjenester	90 263	172 550
Sum godtgjørelse til revisor	173 131	246 710

Note 5 - Spesifisering av skattekostnad

Skattekostnad	2024	2023
Betalbar skatt på alminnelig inntekt	0	28 008 948
Betalbar grunnrenteskatt	0	5 862 134
+/- Fremførbar negativ grunnrenteskatt	-13 886 624	0
+/- Endring i utsatt skatt/utsatt skattefordel	21 768 723	21 262 740
+/- Endring i utsatt grunnrenteskatt	0	40 243 645
Skattekostnad	7 882 099	95 377 467

Skattepliktig inntekt	2024	2023
Resultat før skattekostnad	14 493 852	219 042 871
Permanente forskjeller	7 374 833	4 919 343
+/- Endring i midlertidige forskjeller	-66 806 251	-96 648 816
+/- Mottatt/avgitt konsernbidrag	0	-121 422 246
Skattepliktig inntekt	-44 937 566	5 891 152

Betalbar skatt i balansen	2024	2023
Betalbar skatt på årets resultat	0	28 008 948
Effekt av skatt på konsernbidrag	0	-26 712 894
Betalbar grunnrenteskatt i havbruksvirksomhet	0	5 862 134
Sum betalbar skatt i balansen	0	7 158 188


Note 6 - Midlertidige forskjeller - utsatt skatt / skattefordel

Ordinær selskapsskatt:


Midlertidige forskjeller	2024	2023
Anleggsmidler	114 196 655	67 796 188
Omløpsmidler	325 242 849	260 710 860
Gevinst & tapskonto	1 289 028	1 677 312
Andre forskjeller (gjeld finansiell leasing og pensjon)	-93 651 282	-49 913 361
Fremførbart skattemessig underskudd	-44 937 799	0
Netto forskjeller	302 139 451	280 270 999
Utsatt skatt 31.12. basert på 22 %	66 470 730	61 659 620




Kleiva Fiskefarm AS
942 027 672
Grunnrenteskatt:

 BankID Signing
 Vibeke Marie Arvesen Aspdal
 2025-08-01

 BankID Signing
 Marius Arvesen
 2025-08-01

 BankID Signing
 Borge Arvesen
 2025-08-03

 BankID Signing
 Johannes Arne Arvesen
 2025-08-03

	2024	
Driftsmidler	16 985 238	
Varelager	325 302 849	
Andel særtillatelse utenfor grunnrente	-43 482 851	-42 563 301
Bunnfradrag	-70 000 000	-70 000 000
Netto forskjeller	228 805 236	160 974 580
Utsatt grunnrenteskatt 31.12. basert på 25 %	57 201 309	40 243 645

	2024	2023
Utsatt skatt pr 31.12.		
Sum utsatt skatt i balansen	123 671 988	101 903 265

En har valgt å ta hensyn til bunnfradraget med nominelt beløp, da dette vurderes å gi det beste estimatet på utsatt grunnrenteskatt.

Note 7 - Gjeld og garantiforpliktelser

	Beløp
Del av gjelden som forfaller til betaling mer enn fem år etter regnskapsårets slutt	193 510 789
Gjeld som er sikret ved pant eller lignende sikkerhet i eiendeler	444 405 847
Balanseført verdi av pantsatte eiendeler	858 986 406
Summen av garantiforpliktelser som ikke er regnskapsført	0

Note 8 - Leieavtaler

Balanseført forpliktelse (gjeld) knyttet til finansielle leasingavtaler utgjør 91,1 mill pr 31.12.24. Forpliktelsen er beregnet som nåverdien av gjenstående leasingterminer. Forpliktelsen er representert som del av langsiktig gjeld til kredittinstitusjoner.

Balanseført verdi av driftsmidler anskaffet ved finansiell leasing omfatter forflåte og luselasere som er bokført under Maskiner og Anlegg.

	2024	2023
Sum maskiner og anlegg	97 211 417	57 474 165

Estimert leiebeløp som forfaller de kommende år er:

	2025	2026-2029	2030-
Nominell	30 167 052	57 191 940	21 536 982
Nåverdi	27 482 688	46 513 670	12 888 754


Note 9 - Konsern, tilknyttet selskap m.v.

Fordringer


	2024	2023
Samlet beløp som gjelder foretak i samme konsern	102 960 181	212 691 275
Samlet beløp som gjelder tilknyttet selskap	25 925 180	33 175 000




Kleiva Fiskefarm AS
942 027 672

 BankID Signing
Vibeke Marie Arvesen Aspdal
2025-08-01

 BankID Signing
Marius Arvesen
2025-08-01

 BankID Signing
Børge Arvesen
2025-08-03

 BankID Signing
Johannes Arne Arvesen
2025-08-03

Note 10 - Investeringer i tilknyttet selskap

Selskap

Astafjord Slakteri AS
Håløy Havservice AS
Astafjord Smolt AS
Astafjord Ocean Salmon AS
Sum

Balansført		
9 831 204		4070
22 420 000		49%
19 825 465		50%
500 000		50%
52 576 729		

Note 11 - Investeringer i aksjer og andeler

	2024	2023
Anskaffelseskost. per 31.12.	2 248 613	2 248 613

Note 12 - Varer

Varer	31.12.2024	31.12.2023
Råvarer og innkjøpte halvfabrikata	14 264 052	15 295 869
Varer under tilvirkning	325 302 849	260 770 860
Lager av innkjøpte varer	217 262	247 112
Ferdigvarer	0	0
Sum	339 784 163	276 313 841

Note 13 - Bankinnskudd

	31.12.2024
I posten for bankinnskudd inngår egen konto for bundne skattetrekksmidler med	2 001 347
Skyldig skattetrekk	-1 978 273

Note 14 - Aksjekapital

Aksjeklasse	Antall aksjer	Aksjenes pålydende	Bokført verdi
Ordinære	500	1 000	500 000

Aksjonærer	Antall aksjer	Eierandel %	Aksjeklasse
Magne Arvesen & Sonner AS	500	100,00	Ordinære

Mer om aksjer og aksjonærer

Selskapets tillitsmenn har indirekte eierandeler i selskapet via morselskapet Magne Arvesen & Sønner AS. Morselskapet utarbeider konsernregnskap, morselskapet har kontoradresse på Engenes i Ibestad Kommune.

Note 15 - Egenkapital

	Aksjekapital	Opptjent egenkapital	Sum
Egenkapital 31.12.2023	500 000	423 946 157	424 446 157
Årsresultat	0	6 611 753	6 611 753
Egenkapital 31.12.2024	500 000	430 557 910	431 057 910



Kleiva Fiskefarm AS
942 027 672



Kontantstrømoppstilling

	Note	2024	2023
Kontantstrømmer fra operasjonelle aktiviteter			
Resultat før skattekostnad		14 493 852	219 042 871
- Periodens betalte skatt		5 713 857	0
+ Tap / - Vinning ved salg av anleggsmidler		66 028	0
+ Ordinære avskrivninger		35 922 194	24 951 049
+/- Endring i varelager		-63 470 322	-99 071 932
+/- Endring i kundefordringer		23 434 070	-35 451 585
+/- Endring i leverandørgjeld		26 094 124	-3 793 489
+/- Endringer i pensjonsavsetninger		682 466	713 746
+/- Endring i andre tidsavgrensningsposter		-23 411 926	-13 076 826
= Netto kontantstrøm fra operasjonelle aktiviteter		8 096 628	93 313 834
Kontantstrømmer fra investeringsaktiviteter			
- Utbetalinger ved kjøp av varige driftsmidler		227 379 501	54 941 150
- Utbetalinger ved kjøp av aksjer og andeler		5 182 286	5 713 746
- Utbetalinger ved kjøp av andre investeringer		32 004 737	44 350 635
= Netto kontantstrøm fra investeringsaktiviteter		-264 566 524	-105 005 531
Kontantstrømmer fra finansieringsaktiviteter			
+ Innbetalinger ved opptak av ny langsiktig gjeld		202 766 000	0
- Utbetalinger ved nedbetaling av langsiktig gjeld		41 043 274	12 464 366
+/- Netto endring i kassekreditt		68 570 510	0
+/- Inn-/utbetalinger av konsernbidrag		0	12 451 944
= Netto kontantstrøm fra finansieringsaktiviteter		230 293 236	-12 422
= Netto endring i kontanter mv		-26 176 660	-11 704 119
+ Beholdning av kontanter ved årets begynnelse		28 384 621	40 088 740
= Kontantbeholdning ved årets utgang		2 207 961	28 384 621
Kontantbeholdning mv framkommer slik:			
Kontanter og bankinnskudd ved årets utgang		206 613	26 634 621
Skattetrekkinnskudd o.l. ved årets utgang		2 001 347	1 750 000
= Beholdning av kontanter mv ved årets utgang		2 207 960	28 384 621



Årsberetning for 942027672 Kleiva Fiskefarm AS



Virksomhetens art og hvor den drives

Kleiva Fiskefarm AS driver oppdrett og salg av laks. Selskapets forretningskontoer er på Engenes i Troms, selskapet har 5 lokaliteter for oppdrett av laks i Ibestad kommune. Virksomheten har fra 1. mai 2020 drevet samlokalisering på noen lokaliteter. Aksjene i selskapet eies av morselskapet Magne Arvesen & Sønner AS. Morselskapet konsoliderer regnskapene til Kleiva Fiskefarm AS og datterselskapene i konsernregnskapet.

Rettvisende oversikt over utvikling, resultat og stilling

Etter styrets oppfatning gir det fremlagte årsregnskap for regnskapsåret et riktig uttrykk for selskapets stilling og resultat av virksomheten. Selskapet oppnådde et betydelig svakere resultat i 2024 enn 2023, i ett år med god produksjon, høy slakting og ett godt marked. Hovedårsaken er at selskapet hadde meget høy andel produksjonsfisk i perioden januar til april på grunn av perlesnormaneter som gav mye sårskader på fisken. Selskapet nådde en omsetning på kr 621 485 577 i 2024 som utgjør en omsetningsreduksjon på 5,6 % sammenlignet med 2023. Selskapet fikk i 2024 et resultat etter skatt på kr 5 341 669 som gir en resultatmargin på 0,9 % mot 19 % forrige år. Selskapet har en betydelig underliggende kostnadsvekst som følge av at de siste årene har investert i luselasere på alle lokaliteter, samt investert i en ny forflåte i 2024 og nye lokalitetsbåter.

Selskapet har en egenkapitalandel på 39,2 %. Selskapet har tilfredsstillende likviditet hensyntatt trekkrettigheter.

Samlet kontantstrøm fra driften i selskapet var på kr 8,1 mill. Driftsresultatet utgjorde kr. 24,6 mill. Kontantstrøm fra investeringsaktiviteter utgjorde kr. 264 mill i belastning. Selskapet evne til egenfinansiering av investeringer er god, men foretatte investeringer de siste årene i luselasere, forflåte, lokalitetsbåter og MTB medfører høyere gjeldsbelastning og at en større del av kontantstrømmen går med til å betjene renter, avdrag og leasing.

Fremtidig utvikling:

Selskapets ambisjon er å vokse noe innenfor kjernevirksomheten, en kjøpte produksjonskapasitet med 250 tonn på Fiskeridirektoratets auksjon i 2022. Selskapet har videre investert i 302 tonn MTB på auksjonen i 2024, samt 50 tonn MTB i tilbudt vekst på eksisterende tillatelser. Dette er investeringer som skal gi grunnlag for vekst i årene som kommer. Vinteren 2024 til 2025 har vært mild, noe som har medført høyere havtemperaturer enn normalt og selskapet har hatt meget høy produksjon og god biologi. Men høyere volumer av superiorfisk i markedet har gitt betydelig lavere priser enn forrige år.

Som følge av algeoppblomstringen i mai/juni 2025 mistet en ca 400 000 fisk, herav ca 70 000 slakteklar fisk. Tapet av fisk vil påvirke resultat og kontantstrøm for 2025 negativt, og en forventer nå ett resultat på nivå med 2024.

Finansiell risiko:

Selskapet har finansiell risiko knyttet til utvikling i råvarepriser på innsatsfaktorer samt etterspørsel og priser på salg av selskapets produkter. Solid egenkapital, langsiktig finansiering og god kontantstrøm bidrar til å redusere markedsrisiko, kredittrisiko og likviditetsrisiko.



Overordnet om målsetting og strategi

Selskapet befinner seg i ett marked hvor en i hovedsak har ett produkt, men produktet er oppbygget med kvaliteter og kan også bearbeides. Markedet var godt i 2024 som følge av lav kapasitetsøkning i økt etterspørsel og økning i priser, men den høye andelen produksjonsfisk medførte at selskapet betydelig lavere priser enn forventet og lavere inntjening.

Det er en risiko for at nye aktører vil etablere seg i markedet, samt at nye teknologier og produksjonsmåter tas i bruk. Våre prognoser for fremtidige resultater vil kunne preges av den usikkerheten som normalt preger vurderinger av fremtidige forhold. Selskapet har etablert en strategi fram mot år 2026 som skal sikre grunnlag for fortsatt vekst og resultatutvikling, gjennom kjøp av MTB som kan implementeres direkte i selskapets lokalitetsstruktur. Det er stort fokus på den biologiske risiko, og for velferden til fisken. Selskapet har investert i luselasere på alle lokaliteter, med mål om bedre fiskehelse og å håndtere fisken minst mulig i forbindelse med avlusning.

Markedsrisiko:

Selskapet handler i hovedsak i norske kroner, men det meste av fisken en selger eksporteres og pris som oppnås i NOK påvirkes av kronekursen. Mye av råstoffene i fôr importeres, og valutakurs påvirker også prisen på fôr. Med svekket kronekurs de to siste årene har pris i markedet økt, det samme har også pris på fôr. Økte priser fra varer som importeres av leverandører kan altså tildels overføres til kunder, og vil innebære økt lønnsomhet for selskapet. Selskapet har ikke gjort sikringstiltak i forhold til valuta, da sensitivitet for valutakursendringer dempes noe av kjøp av fôr og salg av fisk.

Kreditrisiko

Risikoen for tap på fordringer er vurdert som lav, en har hittil ikke hatt vesentlige tap på fordringer, men har tegnet kreditrisikoforsikring for kundefordringer på grunn av beløpenes størrelse.

Likviditetsrisiko:

Selskapet vurderer likviditeten i selskapet som tilfredsstillende hensyntatt trekkrettigheter.

Renterisiko:

Selskapet har eksternt rentebærende lånefinansiering på kr 283 822 917 pr 31.12.2024, gjelden er i flytende rente og er utsatt for renterisiko. I tillegg har en bokført gjeld knyttet til finansiell leasing kr 91 451 816 som også er i flytende rente. Totalt sett vurderes gjeldsgrad og renterisiko å være akseptabel for selskapet.

Forsknings- og utviklingsaktiviteter:

Selskapet hadde ingen større forsknings- eller utviklingsprosjekter i regnskapsåret, men har stadig i gang mindre prosjekter for å møte fremtiden på en god måte.

Fortsatt drift:

Årsregnskapet for 2024 er satt opp under forutsetning av fortsatt drift. I samsvar med regnskapsloven § 3-3a og aksjelovens §3-5 bekreftes det at forutsetningene om fortsatt drift er til stede. Selskapet har positive resultater, solid egenkapital og tilfredsstillende likviditet.

Arbeidsmiljø:

Sykefraværet var på 7,3 % i 2024, mot 6,7 % i 2023. Det har vært tre langtidssykemeldte. Selskapet jobber aktivt med å redusere antall sykedager. Korttidsfraværet (under 16 dager) er på 1 % og målet for virksomheten er å holde korttidsykefraværet på under 3 %. Det har ikke vært uhell som har resultert i store materielle skader i 2024.

Ledelse og medarbeidere legger vekt på et godt arbeidsmiljø i bedriften. Arbeidsmiljøet betraktes som godt, og det arbeides løpende for å ivareta dette.



Likestilling:

Selskapet har pr utgangen av året ca 80 ansatte, av disse er 25 kvinner. Selskapet har som politikk lik verdi skal gi lik lønn. Lønnsmessig har kvinner og menn like vilkår og er likestilt.

Tiltak for å hindre diskriminering mv.

Bedriften arbeider aktivt for å fremme likestilling, sikre like muligheter og rettigheter og hindre diskriminering på grunn av etnisitet, nasjonal opprinnelse, avstamming, hudfarge, språk, religion og livssyn

Ytre miljø:

Selskapets virksomhet er regulert av offentlige myndigheter, utslipp av organisk materiale er innenfor de krav som miljøvernmyndighetene stiller for anleggene. Det arbeides aktivt for å redusere forspillet til ett minimum og det iverksettes forebyggende tiltak mot rømming. Bedriften forurensar ikke det ytre miljø ut over det som er normalt for bransjen.

Styreansvarsforsikring:

Foretaket har ikke tegnet forsikringer for daglig leder og styrets medlemmer.

Ytelser og lån og sikkerhetsstillelse til ledende personer i store foretak:

Det er ikke gitt lån eller sikkerhetsstillelse til ledende personer i foretaket

Åpenhetsloven:

Selskapets redegjørelse og rapportering etter åpenhetsloven er tilgjengelig på vår nettside www.kleiva-fiskefarm.com. Det jobbes aktivt i selskapet med aktsomhetsvurderingen etter åpenhetsloven.

Engenes, 17.07.2025

For Kleiva Fiskefarm AS

Børge Arvesen, styrets leder

Johannes Arne Arvesen, styremedlem

Vibeke Marie Arvesen Aspdal, styremedlem

Marius Arvesen, styremedlem / daglig leder

