



## ÅRSREGNSKAPET FOR REGNSKAPSÅRET 2024 - GENERELL INFORMASJON

### Enheten

Organisasjonsnummer: 928 119 807  
Organisasjonsform: Aksjeselskap  
Foretaksnavn: FIX INVESTMENTS AS  
Forretningsadresse: c/o Steem 1960 Shipbrokers AS  
Munkedamsveien 45A  
0250 OSLO

### Regnskapsår

Årsregnskapets periode: 01.01.2024 - 31.12.2024

### Konsern

Morselskap i konsern: Nei

### Regnskapsregler

Regler for små foretak benyttet: Ja  
Benyttet ved utarbeidelsen av årsregnskapet til selskapet: Regnskapslovens alminnelige regler

### Årsregnskapet fastsatt av kompetent organ

Bekreftet av representant for selskapet: BDO AS  
Dato for fastsettelse av årsregnskapet: 07.05.2025

### Grunnlag for avgivelse

År 2024: Årsregnskapet er elektronisk innlevert  
År 2023: Tall er hentet fra elektronisk innlevert årsregnskap fra 2024

*Det er ikke krav til at årsregnskapet m.v. som sendes til Regnskapsregisteret er undertegnet. Kontrollen på at dette er utført ligger hos revisor/enhetens øverste organ. Sikkerheten ivaretas ved at innsender har rolle/rettighet for innsending av årsregnskapet via Altinn, og ved at det bekreftes at årsregnskapet er fastsatt av kompetent organ.*

Brønnøysundregistrene, 10.05.2026



### Resultatregnskap

Beløp i: NOK	Note	2024	2023
<b>RESULTATREGNSKAP</b>			
<b>Kostnader</b>			
Other expenses	2	26 738	59 002
<b>Sum kostnader</b>		<b>26 738</b>	<b>59 002</b>
<b>Driftsresultat</b>		<b>-26 738</b>	<b>-59 002</b>
<b>Finansinntekter og finanskostnader</b>			
Annen renteinntekt		2 003 248	2 235 150
Other financial income		8 366 970	5 533 470
<b>Sum finansinntekter</b>		<b>10 370 218</b>	<b>7 768 620</b>
Annen rentekostnad		4 997	8 279
<b>Sum finanskostnader</b>		<b>4 997</b>	<b>8 279</b>
<b>Netto finans</b>		<b>10 365 222</b>	<b>7 760 341</b>
<b>Resultat før skattekostnad</b>		<b>10 338 483</b>	<b>7 701 339</b>
Income tax expense	3	1 261 671	833 006
<b>Årsresultat</b>		<b>9 076 812</b>	<b>6 868 333</b>
<b>Årsresultat etter minoritetsinteresser</b>		<b>9 076 812</b>	<b>6 868 333</b>
<b>Totalresultat</b>		<b>9 076 812</b>	<b>6 868 333</b>
<b>Overføringer og disponeringer</b>			
Ordinært utbytte		1 200 000	
Other equity		7 876 812	6 868 333
<b>Sum overføringer og disponeringer</b>		<b>9 076 812</b>	<b>6 868 333</b>



### Balanse

Beløp i: NOK	Note	2024	2023
<b>BALANSE - EIENDELER</b>			
<b>Anleggsmidler</b>			
<b>Immaterielle eiendeler</b>			
<b>Finansielle anleggsmidler</b>			
Investments in shares		654 472	654 472
Other long-term receivables		7 867 906	7 049 473
<b>Sum finansielle anleggsmidler</b>	4	<b>8 522 378</b>	<b>7 703 945</b>
<b>Sum anleggsmidler</b>		<b>8 522 378</b>	<b>7 703 945</b>
<b>Omløpsmidler</b>			
<b>Varer</b>			
<b>Fordringer</b>			
Other short-term receivables		692 064	584 834
<b>Sum fordringer</b>		<b>692 064</b>	<b>584 834</b>
<b>Bankinnskudd, kontanter og lignende</b>			
Cash and cash equivalents		30 099 605	27 103 604
<b>Sum bankinnskudd, kontanter og lignende</b>		<b>30 099 605</b>	<b>27 103 604</b>
<b>Sum omløpsmidler</b>		<b>30 791 669</b>	<b>27 688 437</b>
<b>SUM EIENDELER</b>		<b>39 314 047</b>	<b>35 392 382</b>
<b>BALANSE - EGENKAPITAL OG GJELD</b>			
<b>Egenkapital</b>			
<b>Innskutt egenkapital</b>			
Share capital		200 000	200 000
Annen innskutt egenkapital		28 460 200	28 460 200
<b>Sum innskutt egenkapital</b>		<b>28 660 200</b>	<b>28 660 200</b>
<b>Opptjent egenkapital</b>			



## Balanse

<b>Beløp i: NOK</b>	<b>Note</b>	<b>2024</b>	<b>2023</b>
Other equity		7 973 274	5 698 314
<b>Sum opptjent egenkapital</b>		<b>7 973 274</b>	<b>5 698 314</b>
<b>Sum egenkapital</b>	5	<b>36 633 474</b>	<b>34 358 514</b>
<b>Gjeld</b>			
<b>Langsiktig gjeld</b>			
Utsatt skatt	3	398 957	218 902
<b>Sum avsetninger for forpliktelser</b>		<b>398 957</b>	<b>218 902</b>
<b>Annen langsiktig gjeld</b>			
<b>Sum langsiktig gjeld</b>		<b>398 957</b>	<b>218 902</b>
<b>Kortsiktig gjeld</b>			
Leverandørgjeld			30 000
Tax payable	3	1 081 616	784 966
Utbytte		1 200 000	
<b>Sum kortsiktig gjeld</b>		<b>2 281 616</b>	<b>814 966</b>
<b>Sum gjeld</b>		<b>2 680 573</b>	<b>1 033 868</b>
<b>SUM EGENKAPITAL OG GJELD</b>		<b>39 314 047</b>	<b>35 392 382</b>



Brønnøysundregistrene

ÅRSREGNSKAP FOR REGNSKAPSÅRET 2024 - GENERELL INFORMASJON

Journalnummer: 2025 421974

**Enheten**

Organisasjonsnummer: 928 119 807  
Organisasjonsform: Aksjeselskap  
Foretaksnavn: FIX INVESTMENTS AS  
Forretningsadresse: c/o Steem 1960 Shipbrokers AS  
Munkedamsveien 45A  
0250 OSLO

**Regnskapsår**

Årsregnskapets periode: 01.01.2024 - 31.12.2024

**Konsern**

Morselskap i konsern: Nei

**Regnskapsregler**

Regler for små foretak benyttet: Ja  
Benyttet ved utarbeidelsen av  
årsregnskapet til selskapet: Regnskapslovens alminnelige regler

**Årsregnskapet fastsatt av kompetent organ**

Bekreftet av representant for selskapet: BDO AS  
Dato for fastsettelse av årsregnskapet: 07.05.2025

**Grunnlag for avgivelse**

År 2024: Årsregnskap er elektronisk innlevert.  
År 2023: Tall er hentet fra elektronisk innlevert årsregnskap fra 2024.

*Det er ikke krav til at årsregnskapet m.v. som sendes til Regnskapsregisteret er undertegnet. Kontrollen på at dette er utført ligger hos revisor/enhetens øverste organ. Sikkerheten ivaretas ved at innsender har rolle/rettighet for innsending av årsregnskapet via Altinn, og ved at det bekreftes at årsregnskapet er fastsatt av kompetent organ.*

Brønnøysundregistrene, 24.05.2025



Organisasjonsnr: 928 119 807  
FLX INVESTMENTS AS

## RESULTATREGNSKAP

Beløp i: NOK	Note	2024	2023
<b>RESULTATREGNSKAP</b>			
<b>Kostnader</b>			
Other expenses	2	26 738	59 002
<b>Sum kostnader</b>		<b>26 738</b>	<b>59 002</b>
<b>Driftsresultat</b>		<b>-26 738</b>	<b>-59 002</b>
<b>Finansinntekter og finanskostnader</b>			
Annen renteinntekt		2 003 248	2 235 150
Other financial income		8 366 970	5 533 470
<b>Sum finansinntekter</b>		<b>10 370 218</b>	<b>7 768 620</b>
Annen rentekostnad		4 997	8 279
<b>Sum finanskostnader</b>		<b>4 997</b>	<b>8 279</b>
<b>Netto finans</b>		<b>10 365 222</b>	<b>7 760 341</b>
<b>Resultat før skattekostnad</b>		<b>10 338 483</b>	<b>7 701 339</b>
Income tax expense	3	1 261 671	833 006
<b>Årsresultat</b>		<b>9 076 812</b>	<b>6 868 333</b>
<b>Årsresultat etter minoritetsinteresser</b>		<b>9 076 812</b>	<b>6 868 333</b>
<b>Totalresultat</b>		<b>9 076 812</b>	<b>6 868 333</b>
<b>Overføringer og disponeringer</b>			
Ordinært utbytte		1 200 000	
Other equity		7 876 812	6 868 333
<b>Sum overføringer og disponeringer</b>		<b>9 076 812</b>	<b>6 868 333</b>



Organisasjonsnr: 928 119 807  
FLX INVESTMENTS AS

## BALANSE

Beløp i: NOK Note 2024 2023

### BALANSE - EIENDELER

#### Anleggsmidler

##### Immaterielle eiendeler

##### Finansielle anleggsmidler

Investments in shares	654 472	654 472
Other long-term receivables	7 867 906	7 049 473
<b>Sum finansielle anleggsmidler</b>	<b>8 522 378</b>	<b>7 703 945</b>

<b>Sum anleggsmidler</b>	<b>8 522 378</b>	<b>7 703 945</b>
--------------------------	------------------	------------------

#### Omløpsmidler

##### Varer

##### Fordringer

Other short-term receivables	692 064	584 834
<b>Sum fordringer</b>	<b>692 064</b>	<b>584 834</b>

##### Bankinnskudd, kontanter og lignende

Cash and cash equivalents	30 099 605	27 103 604
<b>Sum bankinnskudd, kontanter og lignende</b>	<b>30 099 605</b>	<b>27 103 604</b>

<b>Sum omløpsmidler</b>	<b>30 791 669</b>	<b>27 688 437</b>
-------------------------	-------------------	-------------------

<b>SUM EIENDELER</b>	<b>39 314 047</b>	<b>35 392 382</b>
----------------------	-------------------	-------------------

### BALANSE - EGENKAPITAL OG GJELD

#### Egenkapital

##### Innskutt egenkapital

Share capital	200 000	200 000
Annen innskutt egenkapital	28 460 200	28 460 200
<b>Sum innskutt egenkapital</b>	<b>28 660 200</b>	<b>28 660 200</b>

##### Opptjent egenkapital

Other equity	7 973 274	5 698 314
<b>Sum opptjent egenkapital</b>	<b>7 973 274</b>	<b>5 698 314</b>

<b>Sum egenkapital</b>	<b>36 633 474</b>	<b>34 358 514</b>
------------------------	-------------------	-------------------

#### Gjeld

##### Langsiktig gjeld

Utsatt skatt	3 398 957	218 902
--------------	-----------	---------



Sum avsetninger for forpliktelser		398 957	218 902
Annen langsiktig gjeld			
Sum langsiktig gjeld		398 957	218 902
Kortsiktig gjeld			
Leverandørgjeld			30 000
Tax payable	3	1 081 616	784 966
Utbytte		1 200 000	
Sum kortsiktig gjeld		2 281 616	814 966
Sum gjeld		2 680 573	1 033 868
SUM EGENKAPITAL OG GJELD		39 314 047	35 392 382



Organisasjonsnr: 928 119 807  
FIX INVESTMENTS AS

NOTEOPPLYSNINGER - SELSKAP - alle poster oppgitt i hele tall

## Note

Antall årsverk i regnskapsåret  
0.00

<u>Sum</u>	<u>Beløp</u>
<u>Balanseført verdi 31.12.</u>	<u>Varige driftsmidler Immaterielle eiend.</u>

## Konsernregnskap

Morselskapet sitt navn

Forretningskontor for morselskapet

## Begrunnelse for at datterselskap er utelatt fra konsolideringen

<u>Samlet beløp - tilknyttet selskap</u>	<u>Årets</u>	<u>Fjorårets</u>
--	--------------	------------------

<u>Samlet beløp - foretak i samme konsern</u>	<u>Årets</u>	<u>Fjorårets</u>
---	--------------	------------------

<u>Samlet beløp - foretak i samme konsern</u>	<u>Årets</u>	<u>Fjorårets</u>
---	--------------	------------------

<u>Samlet beløp - felles kontrollert virksomhet</u>	<u>Årets</u>	<u>Fjorårets</u>
---	--------------	------------------

<u>Pantstillelse</u>	<u>Beløp</u>
----------------------	--------------

<u>Beholdning av egne aksjer</u>	<u>Antall</u>	<u>Pålydende</u>	<u>Andel av aksjek.</u>
----------------------------------	---------------	------------------	-------------------------



Skatteetaten

Vår dato 14.09.2023	Din/Deres dato 18.08.2023	Saksbehandler Vibeke Home
800 80 000 Skatteetaten.no	Din/Deres referanse	Telefon 48123176
Org.nr 974761076	Vår referanse 2023/5476398	Postadresse Postboks 9200 Grønland 0134 OSLO

STEEM1960 SHIPBROKERS AS  
Postboks 1717 Vika  
0111 OSLO

Att. Tonje Lyng-Olsen

## Tillatelse til å utarbeide årsregnskap og årsberetning på engelsk for Fix Investments AS, org.nr. 928 119 807

Vi viser til deres brev av 18. august 2023 der det søkes om dispensasjon fra kravet til å utarbeide årsregnskap og årsberetning på norsk for Fix Investments AS. Søknaden ble sendt til Skattedirektoratet. Skattedirektoratets myndighet til å treffe enkeltvedtak etter regnskapsloven § 3-4 tredje ledd ble delegert til skattekontoret med virkning fra 1. juni 2019.

Skattekontoret gir på bakgrunn av en konkret helhetsvurdering Fix Investments AS dispensasjon fra kravet til å utarbeide årsregnskap og årsberetning på norsk, jf. regnskapsloven § 3-4 tredje ledd. Dispensasjonen gjelder så lenge opplysningene som danner grunnlaget for vedtaket ikke endres vesentlig.

Kopi av dette brevet må sendes til Regnskapsregisteret i Brønnøysund sammen med årsregnskapet. Den regnskapspliktige må selv dokumentere ved dette brev at tillatelse er gitt.

### Bakgrunn

Fix Investments AS har private og profesjonelle eiere, både norske og utenlandske.

Selskapet har som formål:

«Investering i næringsvirksomhet herunder aksjer og andeler, samt deltakelse i andre selskaper med lignende virksomhet.»

### Skattekontorets vurdering

Etter regnskapsloven § 3-4 tredje ledd skal "årsregnskapet og årsberetningen [...] være på norsk. Departementet kan ved [...] enkeltvedtak bestemme at årsregnskapet og/eller årsberetningen kan være på et annet språk."

I Ot. prp. nr. 42 (1997-1998) Om lov om årsregnskap mv., er det uttalt følgende om regnskapslovens formål, jf. pkt. 1.1:



"Regjeringen har som siktemål at regnskapsloven skal bidra til informative regnskaper for ulike grupper av regnskapsbrukere. Regnskapsbrukerne er dels investorer og kreditorer som tilfører kapital til foretakene, og dels andre grupper som har interesse av å vite hvordan foretaket drives, f.eks. de ansatte og lokalsamfunnet. Informasjonen til kapitalmarkedet skal gi grunnlag for riktig prising av finansielle objekter. Riktig prisdannelse på aksjer er en forutsetning for at ressursbruken i samfunnsøkonomien skal bli best mulig. Gode regnskaper vil også gjøre det vanskeligere for markedsdeltakere å ta ut spekulasjonsgevinster med basis i skjevt fordelt informasjon."

Det fremgår således at et av hovedformålene med regnskapsloven er å bidra til "informative regnskaper for ulike grupper av regnskapsbrukere". Regnskapsbrukere vil omfatte, jf. uttalelsen i proposisjonen, blant andre investorer, kreditorer, ansatte og lokalsamfunnet.

Det er etter skattekontorets vurdering derfor avgjørende ved vurdering av om dispensasjon fra kravet til å utarbeide årsregnskap og/eller årsberetning på norsk kan gis, at det ikke foreligger mulige brukere av regnskapsinformasjon som blir vesentlig berørt negativt ved en eventuell dispensasjon.

Det er særlig hensynet til brukerne av regnskapsinformasjon som skal vurderes ved en dispensasjonssøknad. I denne vurderingen har skattekontoret lagt særlig vekt på at selskapet har private og profesjonelle eiere, både norske og utenlandske. Videre er det vektlagt at selskapet driver virksomhet i en bransje der alle sentrale aktører behersker og benytter engelsk.

Vennligst oppgi vår referanse ved henvendelse i saken.

Med hilsen

Vibeke Horne  
Skatteetaten

*Dokumentet er elektronisk godkjent og har derfor ikke håndskrevne signaturer.*



## FIX INVESTMENTS AS

### The Boards report for 2024

#### Business

The company's business is investments in shares. The business is run from the company's offices in Oslo. The company was established in December 2021.

In the annual accounts, going concern is assumed, as in the board's opinion there are no conditions that indicate otherwise.

#### Financial Statement

Profit after tax 2024 NOK 9 076 812, up from NOK 6 868 333 in 2023. The board proposes 2024 profit after tax to be allocated as follows:

	<b>2024</b>
Dividend	NOK 1 200 000
Transferred to other equity	<u>NOK 7 876 812</u>
Total	<u>NOK 9 076 812</u>

The company's equity ratio is 93,2 %.

The company has equity of NOK 36 633 474.

In the board's opinion, the presented profit and loss account and balance sheet for 2024 provide complete information about the operation and about the company's position at the end of the year. The accounts have been issued under the assumption of continued operations.


#### Other

The board has no reason to believe that the company unnecessarily pollutes the external environment.

The company's board consists of 2 men and 1 woman. The business is run in accordance with the Act on Gender Equality.

Oslo, 30. April 2025

The Board of directors for Fix Investments AS

  
Eirik Maanum  
Chairman of the board

  
Tofje Lyng-Olsen  
Board member

  
Martin Lorenz  
Board member



<b>REVENUE STATEMENT</b>			
<b>FIX INVESTMENTS AS</b>			
<b>OPERATING INCOME AND OPERATING EXPENSES</b>	<b>Note</b>	<b>2024</b>	<b>2023</b>
Other expenses	2	26 738	59 002
<b>Total expenses</b>		<b>26 738</b>	<b>59 002</b>
<b>Operating profit</b>		<b>-26 738</b>	<b>-59 002</b>
<b>FINANCIAL INCOME AND EXPENSES</b>			
Other interest income		2 003 248	2 235 150
Other financial income		8 366 970	5 533 470
Other interest expenses		4 997	8 279
<b>Net financial items</b>		<b>10 365 222</b>	<b>7 760 341</b>
<b>Net profit before tax</b>		<b>10 338 483</b>	<b>7 701 339</b>
Income tax expense	3	1 261 671	833 006
<b>Net profit or loss</b>		<b>9 076 812</b>	<b>6 868 333</b>
<b>ATTRIBUTABLE TO</b>			
Ordinary dividend		1 200 000	0
Other equity		7 876 812	6 868 333
<b>Total</b>		<b>9 076 812</b>	<b>6 868 333</b>

FIX INVESTMENTS AS

SIDE 1



## BALANCE SHEET

### FIX INVESTMENTS AS

Balance pr 31.12.2024

ASSETS	Note	2024	2023
<b>NON-CURRENT ASSETS</b>			
<b>NON-CURRENT FINANCIAL ASSETS</b>			
Investments in shares		654 472	654 472
Other long-term receivables		7 867 906	7 049 473
<b>Total non-current financial assets</b>	<b>4</b>	<b>8 522 378</b>	<b>7 703 945</b>
<b>Total non-current assets</b>		<b>8 522 378</b>	<b>7 703 945</b>
<b>CURRENT ASSETS</b>			
Other short-term receivables		692 064	584 834
<b>Total receivables</b>		<b>692 064</b>	<b>584 834</b>
Cash and cash equivalents		30 099 605	27 103 604
<b>Total cash and bankdeposits</b>		<b>30 099 605</b>	<b>27 103 604</b>
<b>Total current assets</b>		<b>30 791 669</b>	<b>27 688 437</b>
<b>Total assets</b>		<b>39 314 047</b>	<b>35 392 382</b>



## BALANCE SHEET

### FIX INVESTMENTS AS


Balance pr 31.12.2024


EQUITY AND LIABILITIES	Note	2024	2023
<b>EQUITY</b>			
<b>PAID-IN CAPITAL</b>			
Share capital		200 000	200 000
Share premium reserve		28 460 200	28 460 200
<b>Total paid-up equity</b>		<b>28 660 200</b>	<b>28 660 200</b>
<b>RETAINED EARNINGS</b>			
Other equity		7 973 274	5 698 314
<b>Total retained earnings</b>		<b>7 973 274</b>	<b>5 698 314</b>
<b>Total equity</b>	<b>5</b>	<b>36 633 474</b>	<b>34 358 514</b>
<b>LIABILITIES</b>			
<b>PROVISIONS</b>			
Deferred tax	3	398 957	218 902
<b>Total provisions</b>		<b>398 957</b>	<b>218 902</b>
<b>CURRENT LIABILITIES</b>			
Trade payables		0	30 000
Tax payable	3	1 081 616	784 966
Dividends		1 200 000	0
<b>Total current liabilities</b>		<b>2 281 616</b>	<b>814 966</b>
<b>Total liabilities</b>		<b>2 680 573</b>	<b>1 033 868</b>
<b>Total equity and liabilities</b>		<b>39 314 047</b>	<b>35 392 382</b>

Oslo, 30.04.2025

The board of Fix Investments AS

  
Eirik Maanum  
chairman of the board

  
Jonje Lyng-Olsen  
member of the board

  
Martin Jakob Lorenz  
member of the board



## Fix Investments AS

### Notes to Financial Statement 31st December 2024

#### Note 1. Accounting principles, significant accounting items

The annual accounts consist of profit and loss accounts, balance sheets and note information and have been prepared in accordance with the Companies Act, Accounting Act and Good Accounting Practice in Norway for small enterprises applicable as of December 31st 2024. The annual accounts is based on the basic principles, and the classification of assets and liabilities follows the definitions in the Accounting Act.

#### Income recognition and cost recognition time - compilation

Income is recognized in the income statement when it is earned. Expenses are compiled with and expensed at the same time as the income the expenses can be attributed to. Expenses that cannot be attributed directly to income are expensed when incurred.

#### Current assets/current liabilities

Current assets/current liabilities normally include items due for payment within one year after the balance sheet date, as well as items relating to the company's ordinary operations. Current assets are assessed at the lowest value of acquisition cost and assumed fair value.

#### Shares

The holdings of shares in other trading portfolios are valued in the balance sheet at the lowest of acquisition cost and assumed fair value.

#### Foreign currency

Monetary items in foreign currency are converted at the exchange rate on the balance sheet date, which was per 31.12.2024 USD/NOK 11,3534.

#### Receivables

Receivables are listed at face value with deductions for expected losses.

#### Deferred tax and tax expense

Deferred tax is calculated at 22% on the basis of the temporary differences that exist between accounting and fiscal financial items, as well as any comparative financial deficits to be carried forward at the end of the financial year. Tax-increasing and tax-reducing temporary differences that reverse or can be reversed in the same period are offset. Listing of deferred tax benefits on net tax-reducing differences that are not offset and losses to be carried forward, is justified by assumed future financial surplus. Deferred tax and tax benefits that can be entered in the balance sheet are entered net in the balance sheet. The tax cost for the year appears as the sum of changes in deferred tax and calculated tax payable.

#### Related parties

Steem1960 Shipbrokers AS as shareholder is a related party. There are no direct transactions between the parties.

#### Changes in principle

No changes in principle have been made in the accounts in 2024.

#### Note 2. Operating expenses

##### Salary costs, etc.

The Company has no employees as of 31.12.2024. No board fees or other benefits have been paid to the board of directors in the company. No loans or collateral have been given to the general manager, chairman of the board or other close relatives.

##### Accountant

Costed audit fee in 2024 amounts to NOK 25 750 incl. VAT.

#### Note 3. Taxes

Tax payable is calculated as follows: 31.12.2024

Net profit before tax	10 338 483
Permanent differences	- 4 603 614
Changes in temporary differences	- 818 433
Basis of payable tax	<u>4 916 436</u>

Tax payable 22 % 1 081 616

Tax payable 1 081 616

Changes in deferred tax 180 055

Tax expense 1 261 671

##### Calculation of deferred tax:

	01.01.2024	01.01.2025	Change
Net temporary differences	995 009	1 813 442	- 818 433

Calculated deferred tax 22 % 218 902 398 957 - 180 055

Deferred tax booked 218 902 398 957 - 180 055



## Note 4. Liabilities and debt

The company has granted a credit facility agreement with Hafnia Freight ApS for a total of USD 3,150,000. The agreement has a duration of 10 years. Draw on the agreement interest is calculated with LIBOR3M + 3%

Draw per 31/12/2024 USD 693 000 NOK 7 867 906

All deductions from the agreement are listed as long-term receivables.

Investment in long-term shares		2024	2023
Hafnia Freight ApS	12,93 %	62 287	62 287
Carbonwise ApS	12,93 %	592 185	592 185
Total investment		<b>654 472</b>	<b>654 472</b>

## Note 5 - Equity and shareholder information

	Share capital	Share premium reserve	Other equity	Total equity
Equity capital 1.1.	200 000	28 460 200	5 698 314	34 358 514
Additional dividend			5 601 853	5 601 853
Dividend			1 200 000	1 200 000
Net result			9 076 812	9 076 812
Equity capital per 31.12.	<b>200 000</b>	<b>28 460 200</b>	<b>7 973 274</b>	<b>36 633 474</b>

The company's share capital consists of 100,000 shares at NOK 2.0 per share.

## Shareholder information

Shareholders per December 31st 2024:	No. of shares	Ownership
Marinvest Holding AB	31 402	31,40 %
Steem1960 Shipbrokers AS	23 552	23,55 %
Martin Lorenz	7 314	7,31 %
Svesund AS	3 658	3,66 %
Christian Abel Engh	3 656	3,66 %
Eirik Maanum	3 628	3,63 %
Westfield AS	3 628	3,63 %
Christian Gleditsch	3 016	3,02 %
MOA Invest AS	1 745	1,75 %
Martin Engelsen Hals	1 735	1,74 %
Rasmus Schmidt	1 270	1,27 %
Jørgen Tvedt	1 187	1,19 %
Axel Storm	1 047	1,05 %
Aksel Brodtkorb	1 047	1,05 %
Thomas Hoel	907	0,91 %
Anders Lindstøl	872	0,87 %
Pål A Bjørnstad	731	0,73 %
Arne Petter Christiansen	726	0,73 %
Frøde Fuhr	726	0,73 %
Martin Rønningen	698	0,70 %
Yu Jin Lim	698	0,70 %
Terje Roine	698	0,70 %
Wen Shen Saw	565	0,57 %
Godøy Holding AS	544	0,54 %
Tormod Brækhus	523	0,52 %
Kristoffer Slangsvold	523	0,52 %
Ole Kristian Aarnes	523	0,52 %
Wei Jie Leong	457	0,46 %
Sindre Myhrhagen	363	0,36 %
Pia Hattestad	349	0,35 %
Anders S Nordahl	349	0,35 %
Henrik Ruus	349	0,35 %
Tom Misje	349	0,35 %
Kim Høidahl	349	0,35 %
Tonje Lyng-Olsen	182	0,18 %
Torgeir Brandsar	181	0,18 %
Arne Herman Hermansen	174	0,17 %
William Campbell	174	0,17 %
Lisa Marie Assmann	70	0,07 %
Astrid B Viken	35	0,04 %
<b>Sum</b>	<b>100 000</b>	<b>100,00 %</b>

All shares have equal voting and dividend rights.



BDO AS  
Bygdøy allé 2  
Postboks 1704 Vika  
0121 Oslo

Til generalforsamlingen i Fix Investments AS

## Uavhengig revisors beretning

### Konklusjon

Vi har revidert årsregnskapet til Fix Investments AS.

#### Årsregnskapet består av:

- Balanse per 31. desember 2024
- Resultatregnskap for 2024
- Noter til årsregnskapet, herunder et sammendrag av viktige regnskapsprinsipper.

#### Etter vår mening:

- Oppfyller årsregnskapet gjeldende lovkrav, og
- Gir årsregnskapet et rettviseende bilde av selskapets finansielle stilling per 31. desember 2024 og av dets resultater for regnskapsåret avsluttet per denne datoen i samsvar med regnskapslovens regler og god regnskapskikk i Norge.

### Grunnlag for konklusjonen

Vi har gjennomført revisjonen i samsvar med International Standards on Auditing (ISA-ene). Våre oppgaver og plikter i henhold til disse standardene er beskrevet nedenfor under Revisors oppgaver og plikter ved revisjonen av årsregnskapet. Vi er uavhengige av selskapet i samsvar med kravene i relevante lover og forskrifter i Norge og International Code of Ethics for Professional Accountants (inkludert internasjonale uavhengighetsstandarder) utstedt av International Ethics Standards Board for Accountants (IESBA-reglene), og vi har overholdt våre øvrige etiske forpliktelser i samsvar med disse kravene. Innhentet revisjonsbevis er etter vår vurdering tilstrekkelig og hensiktsmessig som grunnlag for vår konklusjon.

### Annen informasjon

Styret (ledelsen) er ansvarlig for annen informasjon. Annen informasjon består av Styrets rapport. Vår konklusjon om årsregnskapet ovenfor dekker ikke annen informasjon.

I forbindelse med revisjonen av årsregnskapet er det vår oppgave å lese annen informasjon. Formålet er å vurdere hvorvidt det foreligger vesentlig inkonsistens mellom annen informasjon og årsregnskapet og den kunnskap vi har opparbeidet oss under revisjonen av årsregnskapet, eller hvorvidt informasjon i annen informasjon ellers fremstår som vesentlig feil. Vi har plikt til å rapportere dersom annen informasjon fremstår som vesentlig feil. Vi har ingenting å rapportere i så henseende.

### Styrets ansvar for årsregnskapet

Styret (ledelsen) er ansvarlig for å utarbeide årsregnskapet og for at det gir et rettviseende bilde i samsvar med regnskapslovens regler og god regnskapskikk i Norge. Ledelsen er også ansvarlig for slik intern kontroll som den finner nødvendig for å kunne utarbeide et årsregnskap som ikke inneholder vesentlig feilinformasjon, verken som følge av misligheter eller utilsiktede feil.

Ved utarbeidelsen av årsregnskapet må ledelsen ta standpunkt til selskapets evne til fortsatt drift og opplyse om forhold av betydning for fortsatt drift. Forutsetningen om fortsatt drift skal legges til grunn for årsregnskapet så lenge det ikke er sannsynlig at virksomheten vil bli avvirket.



## Revisors oppgaver og plikter ved revisjonen av årsregnskapet

Vårt mål er å oppnå betryggende sikkerhet for at årsregnskapet som helhet ikke inneholder vesentlig feilinformasjon, verken som følge av misligheter eller utilsiktede feil, og å avgi en revisjonsberetning som inneholder vår konklusjon. Betryggende sikkerhet er en høy grad av sikkerhet, men ingen garanti for at en revisjon utført i samsvar med ISA-ene, alltid vil avdekke vesentlig feilinformasjon. Feilinformasjon kan oppstå som følge av misligheter eller utilsiktede feil. Feilinformasjon er å anse som vesentlig dersom den enkeltvis eller samlet med rimelighet kan forventes å påvirke de økonomiske beslutningene som brukerne foretar på grunnlag av årsregnskapet.

For videre beskrivelse av revisors oppgaver og plikter vises det til:  
<https://revisorforeningen.no/revisjonsberetninger>

BDO AS

Bente Hodne  
statsautorisert revisor  
(elektronisk signert)

Pemseo Dokumentnøkkel: GRGVE-7LLPZ-MDTE7-79WVW-TIOCW-BQGTW



# PENNEO

Signaturene i dette dokumentet er juridisk bindende. Dokument signert med "Penneo™ - sikker digital signatur". De signerende parter sin identitet er registrert, og er listet nedenfor.

"Med min signatur bekrefter jeg alle datoer og innholdet i dette dokument."

## Hodne, Bente

Statsautorisert revisor

Serienummer: no\_bankid:9578-5995-4-175318

IP: 188.95.xxx.xxx

2025-05-01 06:12:15 UTC



Penneo Dokumentnøkkel: GRGVE-7LLPZ-MDTE7-79WVW-TIOCW-BQGTW

Dette dokumentet er signert digitalt via [Penneo.com](https://penneo.com). De signerte dataene er validert ved hjelp av den matematiske hashverdien av det originale dokumentet. All kryptografisk bevisføring er innebygd i denne PDF-en for fremtidig validering.

Dette dokumentet er forseglest med et kvalifisert elektronisk segl ved bruk av et sertifikat og et tidsstempel fra en kvalifisert tillitstjenesteleverandør.

### Slik kan du bekrefte at dokumentet er originalt

Når du åpner dokumentet i Adobe Reader, kan du se at det er sertifisert av **Penneo A/S**. Dette beviser at innholdet i dokumentet ikke har blitt endret siden tidspunktet for signeringen. Bevis for de individuelle signatørens digitale signaturer er vedlagt dokumentet.

Du kan bekrefte de kryptografiske bevisene ved hjelp av Penneos validator, <https://penneo.com/validator>, eller andre valideringsverktøy for digitale signaturer.