



ÅRSREGNSKAPET FOR REGNSKAPSÅRET 2024 - GENERELL INFORMASJON

Enheten

Organisasjonsnummer: 980 363 767
Organisasjonsform: Aksjeselskap
Foretaksnavn: TERØY MASKIN AS
Forretningsadresse: Soldalvegen 4
6906 FLORØ

Regnskapsår

Årsregnskapets periode: 01.01.2024 - 31.12.2024

Konsern

Morselskap i konsern: Nei

Regnskapsregler

Regler for små foretak benyttet: Ja
Benyttet ved utarbeidelsen av årsregnskapet til selskapet: Regnskapslovens alminnelige regler

Årsregnskapet fastsatt av kompetent organ

Bekreftet av representant for selskapet: Tove Endresen Terøy
Dato for fastsettelse av årsregnskapet: 25.02.2025

Grunnlag for avgivelse

År 2024: Årsregnskapet er elektronisk innlevert
År 2023: Tall er hentet fra elektronisk innlevert årsregnskap fra 2024

Det er ikke krav til at årsregnskapet m.v. som sendes til Regnskapsregisteret er undertegnet. Kontrollen på at dette er utført ligger hos revisor/enhetens øverste organ. Sikkerheten ivaretas ved at innsender har rolle/rettighet for innsending av årsregnskapet via Altinn, og ved at det bekreftes at årsregnskapet er fastsatt av kompetent organ.

Brønnøysundregistrene, 06.04.2025



Resultatregnskap

Beløp i: NOK	Note	2024	2023
RESULTATREGNSKAP			
Inntekter			
Salgsinntekt	1	4 829 643	5 397 390
Sum inntekter		4 829 643	5 397 390
Kostnader			
Varekostnad		1 382 888	789 156
Lønnskostnad	2	2 062 187	2 415 782
Avskrivning av driftsmidler og immaterielle eiendeler	8	1 007 014	961 255
Annen driftskostnad	2	1 734 828	1 504 813
Sum kostnader		6 186 917	5 671 006
Driftsresultat		-1 357 274	-273 616
Finansinntekter og finanskostnader			
Annen renteinntekt		5 846	
Annen finansinntekt		103 282	90 698
Sum finansinntekter		109 128	90 698
Annen finanskostnad		974	3 280
Sum finanskostnader		974	3 280
Netto finans		108 154	87 418
Ordinært resultat før skattekostnad		-1 249 120	-186 198
Skattekostnad på resultat	6	-249 237	-40 963
Ordinært resultat etter skattekostnad		-999 883	-145 235
Årsresultat	7	-999 883	-145 235
Årsresultat etter minoritetsinteresser		-999 883	-145 235
Totalresultat		-999 883	-145 235
Overføringer og disponeringer			
Ordinært utbytte			515 000



Resultatregnskap

Beløp i: NOK	Note	2024	2023
Overført fra annen egenkapital		-999 883	-660 235
Sum overføringer og disponeringer		-999 883	-145 235



Balanse

Beløp i: NOK	Note	2024	2023
BALANSE - EIENDELER			
Anleggsmidler			
Immaterielle eiendeler			
Utsatt skattefordel	6		
Varige driftsmidler			
Tomter, bygninger o.a. fast eiendom	8		
Maskiner og anlegg	1, 8	2 260 773	2 505 280
Skip og flytende installasjoner	8		
Driftsløsøre, inventar o.a. utstyr	1, 8	891 361	1 344 968
Sum varige driftsmidler	8	3 152 134	3 850 248
Finansielle anleggsmidler			
Lån til foretak i samme konsern	4		
Lån til tilknyttet selskap og felles kontrollert virksomhet	4		
Investeringer i aksjer og andeler		100	100
Sum finansielle anleggsmidler		100	100
Sum anleggsmidler		3 152 234	3 850 348
Omløpsmidler			
Varer			
Fordringer			
Kundefordringer	1	629 844	2 314 319
Andre kortsiktige fordringer	1	39 597	24 577
Sum fordringer		669 441	2 338 896
Bankinnskudd, kontanter og lignende			
Bankinnskudd, kontanter o.l.	1, 5	3 904 140	3 582 914
Sum bankinnskudd, kontanter og lignende		3 904 140	3 582 914
Sum omløpsmidler		4 573 581	5 921 810
SUM EIENDELER		7 725 815	9 772 158



Balanse

Beløp i: NOK	Note	2024	2023
BALANSE - EGENKAPITAL OG GJELD			
Egenkapital			
Innskutt egenkapital			
Aksjekapital	3	100 000	100 000
Sum innskutt egenkapital		100 000	100 000
Opptjent egenkapital			
Annen egenkapital	3	6 815 248	7 815 131
Sum opptjent egenkapital		6 815 248	7 815 131
Sum egenkapital		6 915 248	7 915 131
Gjeld			
Langsiktig gjeld			
Utsatt skatt	6		249 237
Sum avsetninger for forpliktelser			249 237
Annen langsiktig gjeld			
Sum langsiktig gjeld		0	249 237
Kortsiktig gjeld			
Leverandørgjeld		421 387	375 058
Betalbar skatt	6		7 427
Skattetrekk og andre trekk		208 894	500 007
Utbytte			515 000
Annen kortsiktig gjeld		180 286	210 298
Sum kortsiktig gjeld		810 567	1 607 790
Sum gjeld		810 567	1 857 027
SUM EGENKAPITAL OG GJELD		7 725 815	9 772 158



Brønnøysundregistrene

ÅRSREGNSKAP FOR REGNSKAPSÅRET 2024 - GENERELL INFORMASJON

Journalnummer: 2025 352609

Enheten

Organisasjonsnummer: 980 363 767
Organisasjonsform: Aksjeselskap
Foretaksnavn: TERØY MASKIN AS
Forretningsadresse: Soldalvegen 4
6906 FLORØ

Regnskapsår

Årsregnskapets periode: 01.01.2024 - 31.12.2024

Konsern

Morselskap i konsern: Nei

Regnskapsregler

Regler for små foretak benyttet: Ja
Benyttet ved utarbeidelsen av
årsregnskapet til selskapet: Regnskapslovens alminnelige regler

Årsregnskapet fastsatt av kompetent organ

Bekreftet av representant for selskapet: Tove Endresen Terøy
Dato for fastsettelse av årsregnskapet: 25.02.2025

Grunnlag for avgivelse

År 2024: Årsregnskap er elektronisk innlevert.
År 2023: Tall er hentet fra elektronisk innlevert årsregnskap fra 2024.

Det er ikke krav til at årsregnskapet m.v. som sendes til Regnskapsregisteret er undertegnet. Kontrollen på at dette er utført ligger hos revisor/enhetens øverste organ. Sikkerheten ivaretas ved at innsender har rolle/rettighet for innsending av årsregnskapet via Altinn, og ved at det bekreftes at årsregnskapet er fastsatt av kompetent organ.

Brønnøysundregistrene, 05.04.2025



Organisasjonsnr: 980 363 767
TERØY MASKIN AS

RESULTATREGNSKAP

Beløp i: NOK	Note	2024	2023
RESULTATREGNSKAP			
Inntekter			
Salgsinntekt	1	4 829 643	5 397 390
Sum inntekter		4 829 643	5 397 390
Kostnader			
Varekostnad		1 382 888	789 156
Lønnskostnad	2	2 062 187	2 415 782
Avskrivning av driftsmidler og immaterielle eiendeler	8	1 007 014	961 255
Annen driftskostnad	2	1 734 828	1 504 813
Sum kostnader		6 186 917	5 671 006
Driftsresultat		-1 357 274	-273 616
Finansinntekter og finanskostnader			
Annen renteinntekt		5 846	
Annen finansinntekt		103 282	90 698
Sum finansinntekter		109 128	90 698
Annen finanskostnad		974	3 280
Sum finanskostnader		974	3 280
Netto finans		108 154	87 418
Ordinært resultat før skattekostnad		-1 249 120	-186 198
Skattekostnad på resultat	6	-249 237	-40 963
Ordinært resultat etter skattekostnad		-999 883	-145 235
Årsresultat	7	-999 883	-145 235
Årsresultat etter minoritetsinteresser		-999 883	-145 235
Totalresultat		-999 883	-145 235
Overføringer og disponeringer			
Ordinært utbytte			515 000
Overført fra annen egenkapital		-999 883	-660 235
Sum overføringer og disponeringer		-999 883	-145 235



Organisasjonsnr: 980 363 767
TERØY MASKIN AS

BALANSE

Beløp i: NOK	Note	2024	2023
BALANSE - EIENDELER			
Anleggsmidler			
Immaterielle eiendeler			
Utsatt skattefordel	6		
Varige driftsmidler			
Tomter, bygninger o.a. fast eiendom	8		
Maskiner og anlegg	1, 8	2 260 773	2 505 280
Skip og flytende installasjoner	8		
Driftsløsøre, inventar o. a. utstyr	1, 8	891 361	1 344 968
Sum varige driftsmidler	8	3 152 134	3 850 248
Finansielle anleggsmidler			
Lån til foretak i samme konsern	4		
Lån til tilknyttet selskap og felles kontrollert virksomhet	4		
Investeringer i aksjer og andeler		100	100
Sum finansielle anleggsmidler		100	100
Sum anleggsmidler		3 152 234	3 850 348
Omløpsmidler			
Varer			
Fordringer			
Kundefordringer	1	629 844	2 314 319
Andre kortsiktige fordringer	1	39 597	24 577
Sum fordringer		669 441	2 338 896
Bankinnskudd, kontanter og lignende			
Bankinnskudd, kontanter o. l.	1, 5	3 904 140	3 582 914
Sum bankinnskudd, kontanter og lignende		3 904 140	3 582 914
Sum omløpsmidler		4 573 581	5 921 810
SUM EIENDELER		7 725 815	9 772 158



BALANSE - EGENKAPITAL OG GJELD

Egenkapital

Innskutt egenkapital

Aksjekapital	3	100 000	100 000
Sum innskutt egenkapital		100 000	100 000

Opptjent egenkapital

Annen egenkapital	3	6 815 248	7 815 131
Sum opptjent egenkapital		6 815 248	7 815 131

Sum egenkapital		6 915 248	7 915 131
------------------------	--	------------------	------------------

Gjeld

Langsiktig gjeld

Utsatt skatt	6		249 237
--------------	---	--	---------

Sum avsetninger for forpliktelser			249 237
------------------------------------------	--	--	----------------

Annen langsiktig gjeld

Sum langsiktig gjeld		0	249 237
-----------------------------	--	----------	----------------

Kortsiktig gjeld

Leverandørgjeld		421 387	375 058
-----------------	--	---------	---------

Betalbar skatt	6		7 427
----------------	---	--	-------

Skattetrekk og andre trekk		208 894	500 007
----------------------------	--	---------	---------

Utbytte			515 000
---------	--	--	---------

Annen kortsiktig gjeld		180 286	210 298
------------------------	--	---------	---------

Sum kortsiktig gjeld		810 567	1 607 790
-----------------------------	--	----------------	------------------

Sum gjeld		810 567	1 857 027
------------------	--	----------------	------------------

SUM EGENKAPITAL OG GJELD		7 725 815	9 772 158
---------------------------------	--	------------------	------------------



Organisasjonsnr: 980 363 767
TERØY MASKIN AS

NOTEOPPLYSNINGER - SELSKAP - alle poster oppgitt i hele tall

Note

Antall årsverk i regnskapsåret
3.00

Sum Beløp

Balanseført verdi 31.12. Varige driftsmidler Immaterielle eiend.

Konsernregnskap

Morselskapet sitt navn

Forretningskontor for morselskapet

Begrunnelse for at datterselskap er utelatt fra konsolideringen

Samlet beløp - tilknyttet selskap Årets Fjorårets

Samlet beløp - foretak i samme konsern Årets Fjorårets

Samlet beløp - foretak i samme konsern Årets Fjorårets

Samlet beløp - felles kontrollert virksomhet Årets Fjorårets

Pantstillelse Beløp

Beholdning av egne aksjer Antall Pålydende Andel av aksjek.



BDO AS
Gate 1 nr. 80
6700 Måløy

Uavhengig revisors beretning

Til generalforsamlingen i Terøy Maskin AS

Konklusjon

Vi har revidert årsregnskapet til Terøy Maskin AS.

Årsregnskapet består av:

- Balanse per 31. desember 2024
- Resultatregnskap for 2024
- Noter til årsregnskapet, herunder et sammendrag av viktige regnskapsprinsipper.

Etter vår mening:

- Oppfyller årsregnskapet gjeldende lovkrav, og
- Gir årsregnskapet et rettviseende bilde av selskapets finansielle stilling per 31. desember 2024 og av dets resultater for regnskapsåret avsluttet per denne datoen i samsvar med regnskapslovens regler og god regnskapsskikk i Norge.

Grunnlag for konklusjonen

Vi har gjennomført revisjonen i samsvar med International Standards on Auditing (ISA-ene). Våre oppgaver og plikter i henhold til disse standardene er beskrevet nedenfor under Revisors oppgaver og plikter ved revisjonen av årsregnskapet. Vi er uavhengige av selskapet i samsvar med kravene i relevante lover og forskrifter i Norge og International Code of Ethics for Professional Accountants (inkludert internasjonale uavhengighetsstandarder) utstedt av International Ethics Standards Board for Accountants (IESBA-reglene), og vi har overholdt våre øvrige etiske forpliktelser i samsvar med disse kravene. Innhentet revisjonsbevis er etter vår vurdering tilstrekkelig og hensiktsmessig som grunnlag for vår konklusjon.

Styret og daglig leders ansvar for årsregnskapet

Styret og daglig leder (ledelsen) er ansvarlig for å utarbeide årsregnskapet og for at det gir et rettviseende bilde i samsvar med regnskapslovens regler og god regnskapsskikk i Norge. Ledelsen er også ansvarlig for slik intern kontroll som den finner nødvendig for å kunne utarbeide et årsregnskap som ikke inneholder vesentlig feilinformasjon, verken som følge av misligheter eller utilsiktede feil.

Ved utarbeidelsen av årsregnskapet må ledelsen ta standpunkt til selskapets evne til fortsatt drift og opplyse om forhold av betydning for fortsatt drift. Forutsetningen om fortsatt drift skal legges til grunn for årsregnskapet så lenge det ikke er sannsynlig at virksomheten vil bli avvirket.

Revisors oppgaver og plikter ved revisjonen av årsregnskapet

Vårt mål er å oppnå betryggende sikkerhet for at årsregnskapet som helhet ikke inneholder vesentlig feilinformasjon, verken som følge av misligheter eller utilsiktede feil, og å avgjøre en revisjonsberetning som inneholder vår konklusjon. Betryggende sikkerhet er en høy grad av sikkerhet, men ingen garanti for at en revisjon utført i samsvar med ISA-ene, alltid vil avdekke vesentlig feilinformasjon. Feilinformasjon kan oppstå som følge av misligheter eller utilsiktede feil. Feilinformasjon er å anse som vesentlig dersom den enkeltvis eller samlet med rimelighet kan forventes å påvirke de økonomiske beslutningene som brukerne foretar på grunnlag av årsregnskapet.



For videre beskrivelse av revisors oppgaver og plikter vises det til:
<https://revisorforeningen.no/revisjonsberetninger>

Måløy, 26. februar 2025

BDO AS

Rune Iversen

statsautorisert revisor



Resultatregnskap			
Terøy Maskin AS			
Driftsinntekter og driftskostnader	Note	2024	2023
Salgsinntekt	1	4 829 643	5 397 390
Sum driftsinntekter		<u>4 829 643</u>	<u>5 397 390</u>
Varekostnad		1 382 888	789 156
Lønnskostnad	2	2 062 187	2 415 782
Avskrivning av driftsmidler og immaterielle eiendeler	8	1 007 014	961 255
Annen driftskostnad	2	1 734 828	1 504 813
Sum driftskostnader		<u>6 186 917</u>	<u>5 671 006</u>
Driftsresultat		<u>-1 357 274</u>	<u>-273 616</u>
Finansinntekter og finanskostnader			
Annen renteinntekt		5 846	0
Annen finansinntekt		103 282	90 698
Annen finanskostnad		974	3 280
Resultat av finansposter		<u>108 154</u>	<u>87 418</u>
Resultat før skattekostnad		-1 249 120	-186 198
Skattekostnad på resultat	6	-249 237	-40 963
Resultat		<u>-999 883</u>	<u>-145 235</u>
Årsresultat	7	<u>-999 883</u>	<u>-145 235</u>
Overføringer			
Avsatt til utbytte		0	515 000
Overført fra annen egenkapital		999 883	660 235
Sum overføringer		<u>-999 883</u>	<u>-145 235</u>


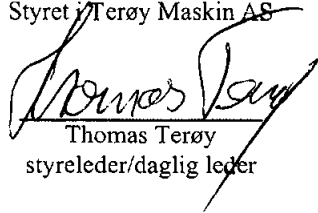



Balanse			
Terøy Maskin AS			
Eiendeler	Note	2024	2023
Anleggsmidler			
Varige driftsmidler			
Maskiner og anlegg	1, 8	2 260 773	2 505 280
Driftsløsøre, inventar o.a. utstyr	1, 8	891 361	1 344 968
Sum varige driftsmidler	8	<u>3 152 134</u>	<u>3 850 248</u>
Finansielle driftsmidler			
Investeringer i aksjer og andeler		100	100
Sum finansielle anleggsmidler		<u>100</u>	<u>100</u>
Sum anleggsmidler		<u>3 152 234</u>	<u>3 850 348</u>
Omløpsmidler			
Fordringer			
Kundefordringer	1	629 844	2 314 319
Andre kortsiktige fordringer	1	39 597	24 577
Sum fordringer		<u>669 441</u>	<u>2 338 896</u>
Bankinnskudd, kontanter o.l.	1, 5	<u>3 904 140</u>	<u>3 582 914</u>
Sum omløpsmidler		<u>4 573 581</u>	<u>5 921 810</u>
Sum eiendeler		<u>7 725 815</u>	<u>9 772 158</u>
Terøy Maskin AS			Side 1



Balanse				
Terøy Maskin AS				
	Note	2024	2023	
Egenkapital og gjeld				
Innskutt egenkapital				
Aksjekapital	3	100 000	100 000	
Sum innskutt egenkapital		<u>100 000</u>	<u>100 000</u>	
Opptjent egenkapital				
Annen egenkapital	3	6 815 248	7 815 131	
Sum opptjent egenkapital		<u>6 815 248</u>	<u>7 815 131</u>	
Sum egenkapital		<u>6 915 248</u>	<u>7 915 131</u>	
Gjeld				
Avsetning for forpliktelseser				
Utsatt skatt	6	0	249 237	
Sum avsetning for forpliktelseser		<u>0</u>	<u>249 237</u>	
Annen langsiktig gjeld				
Kortsiktig gjeld				
Leverandørgjeld		421 387	375 058	
Betalbar skatt	6	0	7 427	
Skattetrekk og andre trekk		208 894	500 007	
Utbytte		0	515 000	
Annen kortsiktig gjeld		180 286	210 298	
Sum kortsiktig gjeld		<u>810 567</u>	<u>1 607 790</u>	
Sum gjeld		<u>810 567</u>	<u>1 857 027</u>	
Sum gjeld og egenkapital		<u>7 725 815</u>	<u>9 772 158</u>	

Florø 31.12.24/25.02.25
Styret i Terøy Maskin AS

 Tove Endresen Terøy styremedlem	 Thomas Terøy styreleder/daglig leder	 Marius Terøy styremedlem
---------------------------------------------------------------------------------------------------------------------------	--------------------------------------------------------------------------------------------------------------------------------	----------------------------------------------------------------------------------------------------------------------

Terøy Maskin AS Side 2



Terøy Maskin AS

980 363 767

Note 1 Regnskapsprinsipper

Årsregnskapet er satt opp i samsvar med regnskapslovens bestemmelser og god regnskapsskikk for små foretak.

Salgsinntekter

Inntektsføring av tjenester skjer i takt med utførelsen.

Klassifisering og vurdering av balanseposter

Omløpsmidler og kortsiktig gjeld omfatter poster som forfaller til betaling innen ett år etter balansedagen, samt poster som knytter seg til varekretsløpet. Øvrige poster er klassifisert som anleggsmiddel/langsiktig gjeld.

Omløpsmidler vurderes til laveste av anskaffelseskost og virkelig verdi. Kortsiktig gjeld balanseføres til nominelt beløp på etableringstidspunktet.

Anleggsmidler vurderes til anskaffelseskost, men nedskrives til virkelig verdi ved verdifall som ikke forventes å være forbigående. Anleggsmidler med begrenset økonomisk levetid avskrives planmessig. Langsiktig gjeld balanseføres til nominelt beløp på etableringstidspunktet.

Fordringer

Andre fordringer er oppført til pålydende.

Varige driftsmidler

Varige driftsmidler balanseføres og avskrives over driftsmidlets forventede økonomiske levetid. Direkte vedlikehold av driftsmidler kostnadsføres løpende under driftskostnader, mens påkostninger eller forbedringer tillegges driftsmidlets kostpris og avskrives i takt med driftsmidlet. Dersom gjenvinnbart beløp av driftsmiddelet er lavere enn balanseført verdi foretas nedskrivning til gjenvinnbart beløp. Gjenvinnbart beløp er det høyeste av netto salgsverdi og verdi i bruk. Verdi i bruk er nåverdien av de fremtidige kontantstrømmene som eiendelen vil generere.

Skatter

Skattekostnaden i resultatregnskapet omfatter både periodens betalbare skatt og endring i utsatt skatt. Utsatt skatt er beregnet med 22 % på grunnlag av de midlertidige forskjeller som eksisterer mellom regnskapsmessige og skattemessige verdier, samt ligningsmessig underskudd til fremføring ved utgangen av regnskapsåret. Skatteøkende og skattereduserende midlertidige forskjeller som reverserer eller kan reversere i samme periode er utlignet og nettoført. Netto utsatt skattefordel balanseføres ikke i tråd med GRS for små foretak.

Note 2 Lønnskostnader, antall ansatte, godtgjørelser, lån til ansatte m

Lønnskostnader	2024
Lønninger	1 762 750
Arbeidsgiveravgift	202 499
Pensjonskostnader	96 938
Andre ytelser	0
Sum	2 062 187

Gjennomsnittlig antall årsverk sysselsatt i regnskapsåret 2



Terøy Maskin AS

980 363 767

Note 3 Antall aksjer, aksjeeiere m.m

Aksjekapital	Antall	Pålydende	Balanseført
Ordinære aksjer	100	1 000	100 000

Aksjonærer:		Antall aksjer	Eierandel
Thomas Terøy	Daglig leder/styreleder	49	49 %
Marius Terøy	Styremedlem	29	29 %
Tove Terøy	Styremedlem	13	13 %
Linn Therese Terøy		9	9 %
Sum		100	100 %

Selskapet har en aksjeklasse og alle aksjer har lik stemmerett.

Note 4 Fordringer og gjeld

	2024	2023
Fordringer med forfall senere enn ett år	0	0
Langsiktig gjeld med forfall etter 5 år	0	0

Selskapet har garantibeløp på kr 75 000,- pr. 31.12.24

Note 5 Bankinnskudd

	2024
Bundne skattetrekkmidler	101 972

Note 6 Skatt

Årets skattekostnad	2024	2023
Resultatført skatt på ordinært resultat:		
Betalbar skatt	0	7 427
Endring i utsatt skattefordel	-249 237	-48 390
Skattekostnad ordinært resultat	-249 237	-40 963
Skattepliktig inntekt:		
Resultat før skatt	-1 249 120	-186 198



Terøy Maskin AS 980 363 767

Permanente forskjeller	0	0
Endring i midlertidige forskjeller	337 015	219 955
Skattepliktig inntekt	-912 105	33 758

Betalbar skatt i balansen:

Betalbar skatt på årets resultat	0	7 427
Sum betalbar skatt i balansen	0	7 427

Skatteeffekten av midlertidige forskjeller og underskudd til fremføring som har gitt opphav til utsatt skatt og utsatte skattefordeler, spesifisert på typer av midlertidige forskjeller

	2024	2023	Endring
Varige driftsmidler	795 878	1 132 893	337 015
Sum	795 878	1 132 893	337 015
Akkumulert fremførbart underskudd	-912 105	0	912 105
Inngår ikke i beregningen av utsatt skatt	116 227	0	-116 227
Grunnlag for utsatt skattefordel / skatt	0	1 132 893	1 132 893
Utsatt skattefordel / skatt (22 %)	0	249 237	249 237

I henhold til God regnskapsskikk for små foretak balanseføres ikke utsatt skattefordel.

Note 7 Egenkapital

	Aksjekapital	Annen egenkapital	Sum egenkapital
Pr. 01.01.	100 000	7 815 131	7 915 131
Årets resultat		-999 883	-999 883
Pr 31.12.	100 000	6 815 248	6 915 248

Note 8 Anleggsmidler

	Materielle Eiendeler	Sum
Anskaffelseskost pr. 01.01.24	12 854 748	12 854 748
+ Tilgang kjøpte driftsmidler	308 900	308 900
= Anskaffelseskost 31.12.24	13 163 648	13 163 648
Akkumulerte avskrivninger 31.12.24	10 011 514	10 011 514
= Bokført verdi 31.12.24	3 152 134	3 152 134
Årets ordinære avskrivninger	1 007 014	1 007 014
Økonomisk levetid	0-10 år	