



## ÅRSREGNSKAPET FOR REGNSKAPSÅRET 2024 - GENERELL INFORMASJON

### Enheten

Organisasjonsnummer:	925 887 269
Organisasjonsform:	Aksjeselskap
Foretaksnavn:	FENICE INVEST AS
Forretningsadresse:	C/O My Herbashop Sorgenfriveien 9 7031 TRONDHEIM

### Regnskapsår

Årsregnskapets periode:	01.01.2024 - 31.12.2024
-------------------------	-------------------------

### Konsern

Morselskap i konsern:	Nei
-----------------------	-----

### Regnskapsregler

Regler for små foretak benyttet:	Ja
Benyttet ved utarbeidelsen av årsregnskapet til selskapet:	Regnskapslovens alminnelige regler

### Årsregnskapet fastsatt av kompetent organ

Bekreftet av representant for selskapet:	Pål Restad
Dato for fastsettelse av årsregnskapet:	26.06.2025

### Grunnlag for avgivelse

År 2024: Årsregnskapet er elektronisk innlevert  
År 2023: Tall er hentet fra elektronisk innlevert årsregnskap fra 2024

*Det er ikke krav til at årsregnskapet m.v. som sendes til Regnskapsregisteret er undertegnet. Kontrollen på at dette er utført ligger hos revisor/enhetens øverste organ. Sikkerheten ivaretas ved at innsender har rolle/rettighet for innsending av årsregnskapet via Altinn, og ved at det bekreftes at årsregnskapet er fastsatt av kompetent organ.*

Brønnøysundregistrene, 24.07.2025



## Resultatregnskap

Beløp i: NOK	Note	2024	2023
<b>RESULTATREGNSKAP</b>			
<b>Inntekter</b>			
Sum inntekter		0	0
<b>Kostnader</b>			
Lønnskostnad	1	0	0
Annen driftskostnad		51 249	49 556
Sum kostnader		51 249	49 556
Driftsresultat		-51 249	-49 556
<b>Finansinntekter og finanskostnader</b>			
Sum finansinntekter		0	0
Sum finanskostnader		0	0
Netto finans		0	0
Resultat før skattekostnad		-51 249	-49 556
Skattekostnad	2	0	15 120
Årsresultat		-51 249	-64 676
<b>Overføringer og disponeringer</b>			
Udekket tap		-51 249	-64 676
Sum overføringer og disponeringer		-51 249	-64 676



## Balanse

Beløp i: NOK	Note	2024	2023
<b>BALANSE - EIENDELER</b>			
<b>Anleggsmidler</b>			
<b>Immaterielle eiendeler</b>			
Utsatt skattefordel	2	0	0
<b>Sum immaterielle eiendeler</b>		<b>0</b>	<b>0</b>
<b>Varige driftsmidler</b>			
<b>Sum varige driftsmidler</b>		<b>0</b>	<b>0</b>
<b>Finansielle anleggsmidler</b>			
Investeringer i aksjer og andeler		4 819 388	4 819 388
Andre langsiktige fordringer	3	0	0
<b>Sum finansielle anleggsmidler</b>		<b>4 819 388</b>	<b>4 819 388</b>
<b>Sum anleggsmidler</b>		<b>4 819 388</b>	<b>4 819 388</b>
<b>Omløpsmidler</b>			
<b>Varer</b>			
<b>Fordringer</b>			
Andre kortsiktige fordringer	3	0	0
<b>Sum fordringer</b>		<b>0</b>	<b>0</b>
<b>Investeringer</b>			
<b>Sum investeringer</b>		<b>0</b>	<b>0</b>
<b>Bankinnskudd, kontanter og lignende</b>			
Bankinnskudd, kontanter og lignende		5 302	62 325
<b>Sum bankinnskudd, kontanter og lignende</b>		<b>5 302</b>	<b>62 325</b>
<b>Sum omløpsmidler</b>		<b>5 302</b>	<b>62 325</b>
<b>SUM EIENDELER</b>		<b>4 824 690</b>	<b>4 881 713</b>

## BALANSE - EGENKAPITAL OG GJELD



### Balanse

Beløp i: NOK	Note	2024	2023
<b>Egenkapital</b>			
<b>Innskutt egenkapital</b>			
Aksjekapital	4, 5	100 000	100 000
<b>Sum innskutt egenkapital</b>		<b>100 000</b>	<b>100 000</b>
<b>Opptjent egenkapital</b>			
Udekket tap	4	169 535	118 287
<b>Sum opptjent egenkapital</b>		<b>-169 535</b>	<b>-118 287</b>
<b>Sum egenkapital</b>		<b>-69 535</b>	<b>-18 287</b>
<b>Gjeld</b>			
<b>Langsiktig gjeld</b>			
<b>Sum avsetninger for forpliktelser</b>		<b>0</b>	<b>0</b>
<b>Annen langsiktig gjeld</b>			
Øvrig langsiktig gjeld		4 900 000	4 900 000
<b>Sum annen langsiktig gjeld</b>		<b>4 900 000</b>	<b>4 900 000</b>
<b>Sum langsiktig gjeld</b>		<b>4 900 000</b>	<b>4 900 000</b>
<b>Kortsiktig gjeld</b>			
Leverandørgjeld		-5 775	0
<b>Sum kortsiktig gjeld</b>		<b>-5 775</b>	<b>0</b>
<b>Sum gjeld</b>		<b>4 894 225</b>	<b>4 900 000</b>
<b>SUM EGENKAPITAL OG GJELD</b>		<b>4 824 690</b>	<b>4 881 713</b>



## Brønnøysundregistrene

### ÅRSREGNSKAP FOR REGNSKAPSÅRET 2024 - GENERELL INFORMASJON

Journalnummer: 2025 686214

#### Enheten

Organisasjonsnummer: 925 887 269  
Organisasjonsform: Aksjeselskap  
Foretaksnavn: FENICE INVEST AS  
Forretningsadresse: C/O My Herbashop  
Sorgenfriveien 9  
7031 TRONDHEIM

#### Regnskapsår

Årsregnskapets periode: 01.01.2024 - 31.12.2024

#### Konsern

Morselskap i konsern: Nei

#### Regnskapsregler

Regler for små foretak benyttet: Ja  
Benyttet ved utarbeidelsen av  
årsregnskapet til selskapet: Regnskapslovens alminnelige regler

#### Årsregnskapet fastsatt av kompetent organ

Bekreftet av representant for selskapet: Pål Restad  
Dato for fastsettelse av årsregnskapet: 26.06.2025

#### Revisjon

Selskapet har besluttet at årsregnskapet  
ikke skal revideres: Ja  
Årsregnskapet er utarbeidet av ekstern  
autorisert regnskapsfører: Ja  
Ekstern autorisert regnskapsfører har i  
løpet av regnskapsåret bistått ved den  
løpende regnskapsføringen eller utført  
andre tjenester for selskapet enn å  
utarbeide årsregnskapet: Ja

#### Grunnlag for avgivelse

År 2024: Årsregnskap er elektronisk innlevert.  
År 2023: Tall er hentet fra elektronisk innlevert årsregnskap fra 2024.

*Det er ikke krav til at årsregnskapet m.v. som sendes til Regnskapsregisteret er undertegnet. Kontrollen på at dette er utført ligger hos revisor/enhetens øverste organ. Sikkerheten ivaretas ved at innsender har rolle/rettighet for innsending av årsregnskapet via Altinn, og ved at det bekreftes at årsregnskapet er fastsatt av kompetent organ.*

Brønnøysundregistrene, 19.07.2025

---

Brønnøysundregistrene  
Postadresse: Postboks 900, 8910 Brønnøysund  
Telefon: 75 00 75 00  
E-post: firmapost@brreg.no Internett: www.brreg.no  
Organisasjonsnummer: 974 760 673



Organisasjonsnr: 925 887 269  
FENICE INVEST AS

## RESULTATREGNSKAP

Beløp i: NOK	Note	2024	2023
<b>RESULTATREGNSKAP</b>			
<b>Inntekter</b>			
Sum inntekter		0	0
<b>Kostnader</b>			
Lønnskostnad	1	0	0
Annen driftskostnad		51 249	49 556
Sum kostnader		51 249	49 556
<b>Driftsresultat</b>		-51 249	-49 556
<b>Finansinntekter og finanskostnader</b>			
Sum finansinntekter		0	0
Sum finanskostnader		0	0
<b>Netto finans</b>		0	0
<b>Resultat før skattekostnad</b>		-51 249	-49 556
Skattekostnad	2	0	15 120
<b>Årsresultat</b>		-51 249	-64 676
<b>Overføringer og disponeringer</b>			
Udekket tap		-51 249	-64 676
Sum overføringer og disponeringer		-51 249	-64 676



Organisasjonsnr: 925 887 269  
FENICE INVEST AS

## BALANSE

Beløp i: NOK	Note	2024	2023
<b>BALANSE - EIENDELER</b>			
<b>Anleggsmidler</b>			
<b>Immaterielle eiendeler</b>			
Utsatt skattefordel	2	0	0
<b>Sum immaterielle eiendeler</b>		<b>0</b>	<b>0</b>
<b>Varige driftsmidler</b>			
<b>Sum varige driftsmidler</b>		<b>0</b>	<b>0</b>
<b>Finansielle anleggsmidler</b>			
Investeringer i aksjer og andeler		4 819 388	4 819 388
Andre langsiktige fordringer	3	0	0
<b>Sum finansielle anleggsmidler</b>		<b>4 819 388</b>	<b>4 819 388</b>
<b>Sum anleggsmidler</b>		<b>4 819 388</b>	<b>4 819 388</b>
<b>Omløpsmidler</b>			
<b>Varer</b>			
<b>Fordringer</b>			
Andre kortsiktige fordringer	3	0	0
<b>Sum fordringer</b>		<b>0</b>	<b>0</b>
<b>Investeringer</b>			
<b>Sum investeringer</b>		<b>0</b>	<b>0</b>
<b>Bankinnskudd, kontanter og lignende</b>			
Bankinnskudd, kontanter og lignende		5 302	62 325
<b>Sum bankinnskudd, kontanter og lignende</b>		<b>5 302</b>	<b>62 325</b>
<b>Sum omløpsmidler</b>		<b>5 302</b>	<b>62 325</b>
<b>SUM EIENDELER</b>		<b>4 824 690</b>	<b>4 881 713</b>
<b>BALANSE - EGENKAPITAL OG GJELD</b>			
<b>Egenkapital</b>			
<b>Innskutt egenkapital</b>			
Aksjekapital	4, 5	100 000	100 000
<b>Sum innskutt egenkapital</b>		<b>100 000</b>	<b>100 000</b>



<b>Opptjent egenkapital</b>			
Udekket tap	4	169 535	118 287
<b>Sum opptjent egenkapital</b>		<b>-169 535</b>	<b>-118 287</b>
<b>Sum egenkapital</b>		<b>-69 535</b>	<b>-18 287</b>
<b>Gjeld</b>			
<b>Langsiktig gjeld</b>			
Sum avsetninger for forpliktelse		0	0
<b>Annen langsiktig gjeld</b>			
Øvrig langsiktig gjeld		4 900 000	4 900 000
<b>Sum annen langsiktig gjeld</b>		<b>4 900 000</b>	<b>4 900 000</b>
<b>Sum langsiktig gjeld</b>		<b>4 900 000</b>	<b>4 900 000</b>
<b>Kortsiktig gjeld</b>			
Leverandørgjeld		-5 775	0
<b>Sum kortsiktig gjeld</b>		<b>-5 775</b>	<b>0</b>
<b>Sum gjeld</b>		<b>4 894 225</b>	<b>4 900 000</b>
<b>SUM EGENKAPITAL OG GJELD</b>		<b>4 824 690</b>	<b>4 881 713</b>



Organisasjonsnr: 925 887 269  
FENICE INVEST AS

NOTEOPPLYSNINGER - SELSKAP - alle poster oppgitt i hele tall

## Note

### Regnskapsprinsipper

Årsregnskapet er satt opp i samsvar med regnskapsloven og god regnskapsskikk for små foretak. Klassifisering og vurdering av balanseposter Anleggsmidler er eiendeler bestemt til varig eie eller bruk. Eiendeler som er knyttet til varekretsløpet er klassifisert som omløpsmidler. Tilsvarende klassifiseres gjeld som kortsiktig hvis gjelden forfaller til betaling innen ett år. Langsiktig gjeld er gjeld som forfaller senere enn ett år etter transaksjonsdagen. Første års avdrag på langsiktige fordringer og langsiktig gjeld klassifiseres likevel ikke som omløpsmiddel og kortsiktig gjeld. Omløpsmidler vurderes til laveste av anskaffelseskost og virkelig verdi. Kortsiktig gjeld balanseføres til nominelt beløp på etableringstidspunktet. Anleggsmidler vurderes til anskaffelseskost. Varige anleggsmidler avskrives etter en fornuftig avskrivningsplan. Anleggsmidlene nedskrives til virkelig verdi ved verdifall som ikke forventes å være forbigående. Langsiktig gjeld med unntak av andre avsetninger balanseføres til nominelt beløp på etableringstidspunktet. Selskapet har ikke endret regnskapsprinsipp fra 2023 til 2024.

## Note

1

Antall årsverk i regnskapsåret  
0.00

<u>Sum</u>	<u>Beløp</u>
------------	--------------

<u>Balanseført verdi 31.12.</u>	<u>Varige driftsmidler</u>	<u>Immaterielle eiend.</u>
---------------------------------	----------------------------	----------------------------

## Konsernregnskap

Morselskapet sitt navn

Forretningskontor for morselskapet

Begrunnelse for at datterselskap er utelatt fra konsolideringen

Konsern, tilknyttet selskap m.v. - fordringer og gjeld





Årsregnskap for  
**FENICE INVEST AS**

925887269

Regnskapsår  
01.01.2024 - 31.12.2024



FENICE INVEST AS  
925 887 269

## Resultatregnskap

	Note	2024	2023
<b>Driftskostnader</b>			
Annen driftskostnad		-51 249	-49 556
<b>Sum driftskostnader</b>		<b>-51 249</b>	<b>-49 556</b>
<b>Driftsresultat</b>		<b>-51 249</b>	<b>-49 556</b>
<b>Resultat før skattekostnad</b>		<b>-51 249</b>	<b>-49 556</b>
Skattekostnad	2	0	-15 120
<b>Årsresultat</b>		<b>-51 249</b>	<b>-64 676</b>
<b>Overføringer</b>			
Udekket tap		-51 249	-64 676
<b>Sum overføringer</b>		<b>-51 249</b>	<b>-64 676</b>



FENICE INVEST AS  
925 887 269

### Balanse

	Note	31.12.2024	31.12.2023
<b>EIENDELER</b>			
<b>Anleggsmidler</b>			
<b>Finansielle anleggsmidler</b>			
Investeringer i aksjer og andeler		4 819 388	4 819 388
<b>Sum finansielle anleggsmidler</b>		<b>4 819 388</b>	<b>4 819 388</b>
<b>Sum anleggsmidler</b>		<b>4 819 388</b>	<b>4 819 388</b>
<b>Omløpsmidler</b>			
<b>Bankinnskudd, kontanter og lignende</b>			
Bankinnskudd, kontanter og lignende		5 302	62 325
<b>Sum bankinnskudd, kontanter og lignende</b>		<b>5 302</b>	<b>62 325</b>
<b>Sum omløpsmidler</b>		<b>5 302</b>	<b>62 325</b>
<b>SUM EIENDELER</b>		<b>4 824 690</b>	<b>4 881 713</b>



FENICE INVEST AS  
925 887 269

### Balanse

	Note	31.12.2024	31.12.2023
<b>EGENKAPITAL OG GJELD</b>			
<b>Egenkapital</b>			
<b>Innskutt egenkapital</b>			
Aksjekapital	4, 5	100 000	100 000
<b>Sum innskutt egenkapital</b>		<b>100 000</b>	<b>100 000</b>
<b>Opptjent egenkapital</b>			
Udekket tap	4	-169 535	-118 287
<b>Sum opptjent egenkapital</b>		<b>-169 535</b>	<b>-118 287</b>
<b>Sum egenkapital</b>		<b>-69 535</b>	<b>-18 287</b>
<b>Gjeld</b>			
<b>Annen langsiktig gjeld</b>			
Øvrig langsiktig gjeld		4 900 000	4 900 000
<b>Sum annen langsiktig gjeld</b>		<b>4 900 000</b>	<b>4 900 000</b>
<b>Kortsiktig gjeld</b>			
Leverandørgjeld		-5 775	0
<b>Sum kortsiktig gjeld</b>		<b>-5 775</b>	<b>0</b>
<b>Sum gjeld</b>		<b>4 894 225</b>	<b>4 900 000</b>
<b>SUM EGENKAPITAL OG GJELD</b>		<b>4 824 690</b>	<b>4 881 713</b>

TRONDHEIM, 26.06.2025

Geirr Emil Carlsen  
styrets leder

Stig Erik Pedersen  
styremedlem

Unni Carlsen Trøen  
styremedlem

Håvard Johansen  
styremedlem / daglig leder



FENICE INVEST AS  
925 887 269

## Noter

### Regnskapsprinsipper

Årsregnskapet er satt opp i samsvar med regnskapsloven og god regnskapsskikk for små foretak.

#### **Klassifisering og vurdering av balanseposter**

Anleggsmidler er eiendeler bestemt til varig eie eller bruk. Eiendeler som er knyttet til varekretsløpet er klassifisert som omløpsmidler. Tilsvarende klassifiseres gjeld som kortsiktig hvis gjelden forfaller til betaling innen ett år. Langsiktig gjeld er gjeld som forfaller senere enn ett år etter transaksjonsdagen. Første års avdrag på langsiktige fordringer og langsiktig gjeld klassifiseres likevel ikke som omløpsmiddel og kortsiktig gjeld.

Omløpsmidler vurderes til laveste av anskaffelseskost og virkelig verdi. Kortsiktig gjeld balanseføres til nominelt beløp på etableringstidspunktet. Anleggsmidler vurderes til anskaffelseskost. Varige anleggsmidler avskrives etter en fornuftig avskrivningsplan. Anleggsmidlene nedskrives til virkelig verdi ved verdifall som ikke forventes å være forbigående. Langsiktig gjeld med unntak av andre avsetninger balanseføres til nominelt beløp på etableringstidspunktet.

Selskapet har ikke endret regnskapsprinsipp fra 2023 til 2024.



FENICE INVEST AS  
925 887 269

## Note 1 - Antall årsverk

Selskapet har ikke hatt ansatte i løpet av regnskapsåret.

## Note 2 - Spesifisering av skatt

Skattekostnad	2024	2023
+/- Endringer i utsatt skatt/utsatt skattefordel	0	15 120
<b>Skattekostnad</b>	<b>0</b>	<b>15 120</b>
<b>Skattepliktig inntekt</b>		
Resultat før skatt	-51 249	-49 556
<b>Skattepliktig inntekt</b>	<b>-51 249</b>	<b>-49 556</b>

## Note 3 - Lån og sikkerhetsstillelse til ledende personer, eiere med videre

Det er ikke gitt lån eller sikkerhetsstillelse til medlemmer av styrende organer.


## Note 4 - Egenkapital

	Aksjekapital	Udekket tap	Sum
Egenkapital 31.12.2023	100 000	-118 287	-18 287
Årsresultat	0	-51 249	-51 249
<b>Egenkapital 31.12.2024</b>	<b>100 000</b>	<b>-169 535</b>	<b>-69 535</b>


## Note 5 - Aksjekapital


Aksjeklasse	Antall aksjer	Aksjenes pålydende	Bokført verdi
Ordinære	100	1 000	100 000
<b>Aksjonærer</b>	<b>Antall aksjer</b>	<b>Eierandel %</b>	<b>Aksjeklasse</b>
GEC Holding AS	52	52,00	Ordinære
SEP Holding AS	24	24,00	Ordinære
Uniq Invest AS	20	20,00	Ordinære
PREWA AS	2	2,00	Ordinære
Kleven Johansen AS	2	2,00	Ordinære
<b>Totalt antall aksjer</b>	<b>100</b>	<b>100</b>	



 BankID Signing  
Håvard Johansen  
2025-06-26

 BankID Signing  
Geirr Emil Carlsen  
2025-06-26

 BankID Signing  
Stig Erik Pedersen  
2025-06-27

 BankID Signing  
Unni Carlsen Trøen  
2025-07-02

Årsregnskap for  
**FENICE INVEST AS**

925887269

Regnskapsår  
01.01.2024 - 31.12.2024



FENICE INVEST AS  
925 887 269

## Resultatregnskap

**Driftskostnader**  
Annen driftskostnad  
**Sum driftskostnader**

**Driftsresultat**

**Resultat før skattekostnad**

Skattekostnad  
**Årsresultat**

**Overføringer**  
Udekket tap  
**Sum overføringer**

Note

**2024**

-51 249

**-51 249**

**-51 249**

**-51 249**


2

0

**-51 249**


-51 249

**-51 249**

 BankID Signing  
Håvard Johansen  
2025-06-26

 BankID Signing  
Geirr Emil Carlsen  
2025-06-26

 BankID Signing  
Stig Erik Pedersen  
2025-06-27

 BankID Signing  
Unni Carlsen Trøen  
2025-07-02

-49 556

**-49 556**

**-49 556**

**-49 556**

-15 120

**-64 676**

-64 676

**-64 676**



FENICE INVEST AS  
925 887 269

## Balanse

### EIENDELER

#### Anleggsmidler

##### Finansielle anleggsmidler

Investeringer i aksjer og andeler

**Sum finansielle anleggsmidler**

**Sum anleggsmidler**

#### Omløpsmidler

##### Bankinnskudd, kontanter og lignende

Bankinnskudd, kontanter og lignende

**Sum bankinnskudd, kontanter og lignende**

**Sum omløpsmidler**

**SUM EIENDELER**

Note

**31.12.2024**

4 819 388

**4 819 388**


**4 819 388**

5 302


**5 302**

**5 302**

**4 824 690**

 BankID Signing  
Håvard Johansen  
2025-06-26

 BankID Signing  
Geirr Emil Carlsen  
2025-06-26

 BankID Signing  
Stig Erik Pedersen  
2025-06-27

 BankID Signing  
Unni Carlsen Trøen  
2025-07-02

4 819 388

**4 819 388**

**4 819 388**

62 325


**62 325**

**62 325**


**4 881 713**



FENICE INVEST AS  
925 887 269

 BankID Signing  
Håvard Johansen  
2025-06-26

 BankID Signing  
Geirr Emil Carlsen  
2025-06-26

 BankID Signing  
Stig Erik Pedersen  
2025-06-27

 BankID Signing  
Unni Carlsen Trøen  
2025-07-02

## Balanse

### EGENKAPITAL OG GJELD

#### Egenkapital

##### Innskutt egenkapital

Aksjekapital

Note 4, 5

31.12.2024

100 000

**Sum innskutt egenkapital**

**100 000**

**100 000**

##### Opptjent egenkapital

Udekket tap

Note 4

-169 535

-118 287

**Sum opptjent egenkapital**

**-169 535**

**-118 287**

**Sum egenkapital**

**-69 535**

**-18 287**

#### Gjeld

##### Annen langsiktig gjeld

Øvrig langsiktig gjeld

4 900 000

4 900 000

**Sum annen langsiktig gjeld**

**4 900 000**

**4 900 000**

##### Kortsiktig gjeld

Leverandørgjeld

-5 775

0

**Sum kortsiktig gjeld**

**-5 775**

**0**

**Sum gjeld**

**4 894 225**

**4 900 000**

**SUM EGENKAPITAL OG GJELD**

**4 824 690**

**4 881 713**

TRONDHEIM, 26.06.2025

Geirr Emil Carlsen  
styrets leder

Stig Erik Pedersen  
styremedlem

Unni Carlsen Trøen  
styremedlem

Håvard Johansen  
styremedlem / daglig leder



FENICE INVEST AS  
925 887 269

## Noter

### Regnskapsprinsipper


Årsregnskapet er satt opp i samsvar med regnskapsloven og god regnskapsskikk for små foretak.


#### Klassifisering og vurdering av balanseposter


Anleggsmidler er eiendeler bestemt til varig eie eller bruk. Eiendeler som er knyttet til varekretsløpet er klassifisert som omløpsmidler. Tilsvarende klassifiseres gjeld som kortsiktig hvis gjelden forfaller til betaling innen ett år. Langsiktig gjeld er gjeld som forfaller senere enn ett år etter transaksjonsdagen. Første års avdrag på langsiktige fordringer og langsiktig gjeld klassifiseres likevel ikke som omløpsmiddel og kortsiktig gjeld.


Omløpsmidler vurderes til laveste av anskaffelseskost og virkelig verdi. Kortsiktig gjeld balanseføres til nominelt beløp på etableringstidspunktet. Anleggsmidler vurderes til anskaffelseskost. Varige anleggsmidler avskrives etter en fornuftig avskrivningsplan. Anleggsmidlene nedskrives til virkelig verdi ved verdifall som ikke forventes å være forbigående. Langsiktig gjeld med unntak av andre avsetninger balanseføres til nominelt beløp på etableringstidspunktet.

Selskapet har ikke endret regnskapsprinsipp fra 2023 til 2024.

 BankID Signing  
Håvard Johansen  
2025-06-26

 BankID Signing  
Geirr Emil Carlsen  
2025-06-26

 BankID Signing  
Stig Erik Pedersen  
2025-06-27


 BankID Signing  
Unni Carlsen Trøen  
2025-07-02





FENICE INVEST AS  
925 887 269


## Note 1 - Antall årsverk

Selskapet har ikke hatt ansatte i løpet av regnskapsåret.

 BankID Signing  
Håvard Johansen  
2025-06-26

 BankID Signing  
Geirr Emil Carlsen  
2025-06-26

 BankID Signing  
Stig Erik Pedersen  
2025-06-27

 BankID Signing  
Unni Carlsen Trøen  
2025-07-02

## Note 2 - Spesifisering av skatt

Skattekostnad	2024	2023
+/- Endringer i utsatt skatt/utsatt skattefordel	0	15 120
<b>Skattekostnad</b>	<b>0</b>	<b>15 120</b>
<b>Skattepliktig inntekt</b>		
Resultat før skatt	-51 249	-49 556
<b>Skattepliktig inntekt</b>	<b>-51 249</b>	<b>-49 556</b>

## Note 3 - Lån og sikkerhetsstillelse til ledende personer, eiere med videre

Det er ikke gitt lån eller sikkerhetsstillelse til medlemmer av styrende organer.

## Note 4 - Egenkapital

	Aksjekapital	Udekket tap	Sum
Egenkapital 31.12.2023	100 000	-118 287	-18 287
Årsresultat	0	-51 249	-51 249
<b>Egenkapital 31.12.2024</b>	<b>100 000</b>	<b>-169 535</b>	<b>-69 535</b>

## Note 5 - Aksjekapital

Aksjeklasse	Antall aksjer	Aksjenes pålydende	Bokført verdi
Ordinære	100	1 000	100 000
<b>Aksjonærer</b>	<b>Antall aksjer</b>	<b>Eierandel %</b>	<b>Aksjeklasse</b>
GEC Holding AS	52	52,00	Ordinære
SEP Holding AS	24	24,00	Ordinære
Uniq Invest AS	20	20,00	Ordinære
PREWA AS	2	2,00	Ordinære
Kleven Johansen AS	2	2,00	Ordinære
<b>Totalt antall aksjer</b>	<b>100</b>	<b>100</b>	