



ÅRSREGNSKAPET FOR REGNSKAPSÅRET 2020 - GENERELL INFORMASJON

Enheten

Organisasjonsnummer: 988 575 712
Organisasjonsform: Aksjeselskap
Foretaksnavn: KERSBERGEN INVEST AS
Forretningsadresse: Nedre Banegate 19
4014 STAVANGER

Regnskapsår

Årsregnskapets periode: 01.01.2020 - 31.12.2020

Konsern

Morselskap i konsern: Ja
Konsernregnskap lagt ved: Nei

Regnskapsregler

Regler for små foretak benyttet: Ja
Benyttet ved utarbeidelsen av årsregnskapet til selskapet: Regnskapslovens alminnelige regler

Årsregnskapet fastsatt av kompetent organ

Bekreftet av representant for selskapet: Erga Revisjon as
Dato for fastsettelse av årsregnskapet: 19.04.2021

Grunnlag for avgivelse

År 2020: Årsregnskapet er elektronisk innlevert
År 2019: Tall er hentet fra elektronisk innlevert årsregnskap fra 2020

Det er ikke krav til at årsregnskapet m.v. som sendes til Regnskapsregisteret er undertegnet. Kontrollen på at dette er utført ligger hos revisor/enhetens øverste organ. Sikkerheten ivaretas ved at innsender har rolle/rettighet for innsending av årsregnskapet via Altinn, og ved at det bekreftes at årsregnskapet er fastsatt av kompetent organ.

Brønnøysundregistrene, 02.07.2022



Resultatregnskap

Beløp i: NOK	Note	2020	2019
RESULTATREGNSKAP			
Kostnader			
Annen driftskostnad		118 685	92 257
Sum kostnader		118 685	92 257
Driftsresultat		-118 685	-92 257
Finansinntekter og finanskostnader			
Annen renteinntekt		545 867	1 143 552
Annen finansinntekt			1 751 908
Sum finansinntekter		545 867	2 895 460
Verdireduksjon markedsbaserte omløpsmidler			1 372 049
Annen rentekostnad		4 228	10 415
Sum finanskostnader		4 228	1 382 464
Netto finans		541 639	1 512 996
Ordinært resultat før skattekostnad		422 955	1 420 739
Skattekostnad på ordinært resultat		93 086	228 982
Ordinært resultat etter skattekostnad		329 869	1 191 757
Årsresultat		329 869	1 191 757
Årsresultat etter minoritetsinteresser		329 869	1 191 757
Totalresultat		329 869	1 191 757
Overføringer og disponeringer			
Ordinært utbytte		1 000 000	1 000 000
Avsatt til annen egenkapital		-670 132	191 757
Sum overføringer og disponeringer		329 869	1 191 757



Balanse

Beløp i: NOK	Note	2020	2019
BALANSE - EIENDELER			
Anleggsmidler			
Immaterielle eiendeler			
Finansielle anleggsmidler			
Investering i datterselskap		55 583 281	55 583 281
Sum finansielle anleggsmidler		55 583 281	55 583 281
Sum anleggsmidler		55 583 281	55 583 281
Omløpsmidler			
Varer			
Fordringer			
Andre kortsiktige fordringer		77 159 000	77 616 000
Sum fordringer		77 159 000	77 616 000
Bankinnskudd, kontanter og lignende			
Bankinnskudd, kontanter o.l.		220 915	565 942
Sum bankinnskudd, kontanter og lignende		220 915	565 942
Sum omløpsmidler		77 379 915	78 181 942
SUM EIENDELER		132 963 196	133 765 223
BALANSE - EGENKAPITAL OG GJELD			
Egenkapital			
Innskutt egenkapital			
Aksjekapital		46 166 850	46 166 850
Overkurs		9 416 427	9 416 427
Sum innskutt egenkapital		55 583 277	55 583 277
Opptjent egenkapital			
Annen egenkapital		75 573 833	76 243 964



Balanse

Beløp i: NOK	Note	2020	2019
Sum opptjent egenkapital		75 573 833	76 243 964
Sum egenkapital		131 157 110	131 827 241
Sum langsiktig gjeld		0	0
Kortsiktig gjeld			
Betalbar skatt		93 086	228 982
Utbytte		1 000 000	1 000 000
Annen kortsiktig gjeld		713 000	709 000
Sum kortsiktig gjeld		1 806 086	1 937 982
Sum gjeld		1 806 086	1 937 982
SUM EGENKAPITAL OG GJELD		132 963 196	133 765 223



Brønnøysundregistrene

ÅRSREGNSKAP FOR REGNSKAPSÅRET 2020 - GENERELL INFORMASJON

Journalnummer: 2021 431650

Enheten

Organisasjonsnummer: 988 575 712
Organisasjonsform: Aksjeselskap
Foretaksnavn: KERSBERGEN INVEST AS
Forretningsadresse: Nedre Banegate 19
4014 STAVANGER

Regnskapsår

Årsregnskapets periode: 01.01.2020 - 31.12.2020

Konsern

Morselskap i konsern: Ja
Konsernregnskap lagt ved: Nei

Regnskapsregler

Regler for små foretak benyttet: Ja
Benyttet ved utarbeidelsen av
årsregnskapet til selskapet: Regnskapslovens alminnelige regler

Årsregnskapet fastsatt av kompetent organ

Bekreftet av representant for selskapet: Erga Revisjon as
Dato for fastsettelse av årsregnskapet: 19.04.2021

Revisjon

Årsregnskapet er utarbeidet av ekstern
autorisert regnskapsfører: Ja
Ekstern autorisert regnskapsfører har i
løpet av regnskapsåret bistått ved den
løpende regnskapsføringen eller utført
andre tjenester for selskapet enn å
utarbeide årsregnskapet: Ja

Grunnlag for avgivelse

År 2020: Årsregnskap er elektronisk innlevert.
År 2019: Tall er hentet fra elektronisk innlevert årsregnskap fra 2020.

Det er ikke krav til at årsregnskapet m.v. som sendes til Regnskapsregisteret er undertegnet. Kontrollen på at dette er utført ligger hos revisor/enhetens øverste organ. Sikkerheten ivaretas ved at innsender har rolle/rettighet for innsending av årsregnskapet via Altinn, og ved at det bekreftes at årsregnskapet er fastsatt av kompetent organ.

Brønnøysundregistrene, 01.07.2021

Brønnøysundregistrene
Postadresse: Postboks 900, 8910 Brønnøysund
Telefon: 75 00 75 00
E-post: firmapost@brreg.no Internett: www.brreg.no
Organisasjonsnummer: 974 760 673



Organisasjonsnr: 988 575 712
KERSBERGEN INVEST AS

RESULTATREGNSKAP

Beløp i: NOK	Note	2020	2019
RESULTATREGNSKAP			
Kostnader			
Annen driftskostnad		118 685	92 257
Sum kostnader		118 685	92 257
Driftsresultat		-118 685	-92 257
Finansinntekter og finanskostnader			
Annen renteinntekt		545 867	1 143 552
Annen finansinntekt			1 751 908
Sum finansinntekter		545 867	2 895 460
Verdireduksjon markedsbaserte omløpsmidler			1 372 049
Annen rentekostnad		4 228	10 415
Sum finanskostnader		4 228	1 382 464
Netto finans		541 639	1 512 996
Ordinært resultat før skattekostnad		422 955	1 420 739
Skattekostnad på ordinært resultat		93 086	228 982
Ordinært resultat etter skattekostnad		329 869	1 191 757
Årsresultat		329 869	1 191 757
Årsresultat etter minoritetsinteresser		329 869	1 191 757
Totalresultat		329 869	1 191 757
Overføringer og disponeringer			
Ordinært utbytte		1 000 000	1 000 000
Avsatt til annen egenkapital		-670 132	191 757
Sum overføringer og disponeringer		329 869	1 191 757



Organisasjonsnr: 988 575 712
KERSBERGEN INVEST AS

BALANSE

Beløp i: NOK Note 2020 2019

BALANSE - EIENDELER

Anleggsmidler Immaterielle eiendeler

Finansielle anleggsmidler

Investering i datterselskap 55 583 281 55 583 281

Sum finansielle anleggsmidler 55 583 281 55 583 281

Sum anleggsmidler 55 583 281 55 583 281

Omløpsmidler

Varer

Fordringer

Andre kortsiktige

fordringer

77 159 000

77 616 000

Sum fordringer

77 159 000

77 616 000

Bankinnskudd, kontanter og lignende

Bankinnskudd, kontanter o.

l.

220 915

565 942

Sum bankinnskudd,

kontanter og lignende

220 915

565 942

Sum omløpsmidler

77 379 915

78 181 942

SUM EIENDELER

132 963 196

133 765 223

BALANSE - EGENKAPITAL OG GJELD

Egenkapital

Innskutt egenkapital

Aksjekapital

46 166 850

46 166 850

Overkurs

9 416 427

9 416 427

Sum innskutt egenkapital

55 583 277

55 583 277

Opptjent egenkapital

Annen egenkapital

75 573 833

76 243 964

Sum opptjent egenkapital

75 573 833

76 243 964

Sum egenkapital

131 157 110

131 827 241

Sum langsiktig gjeld

0

0

Kortsiktig gjeld



Betalbar skatt	93 086	228 982
Utbytte	1 000 000	1 000 000
Annen kortsiktig gjeld	713 000	709 000
Sum kortsiktig gjeld	1 806 086	1 937 982
Sum gjeld	1 806 086	1 937 982
SUM EGENKAPITAL OG GJELD	132 963 196	133 765 223



Organisasjonsnr: 988 575 712
KERSBERGEN INVEST AS

NOTEOPPLYSNINGER - SELSKAP - alle poster oppgitt i hele tall

Note
7

Antall aksjer og aksjeeiere

<u>Aksjeklasse</u>	<u>Ant. aksjer</u>	<u>Pålydende</u>	<u>Bokført verdi</u>
Ordinære aksjer	46166851.00	1.00	46166851.00

<u>Aksjeeiere - fritekst</u>	<u>Antall</u>	<u>Eierandel</u>	<u>Aksjeklasse</u>
Morten Kersbergen	46166851.00	100.00%	Ordinære aksjer

<u>Sum</u>	<u>Sum antall</u>	<u>Sum eierandel</u>
	46166851.00	100.00%

Note
2

Ytelser til ledende personer
Er det gitt ytelser til ledende person: Nei

Ytelser til daglig leder

<u>Ytelser</u>	<u>Lønn</u>	<u>Pensj.forpl.</u>	<u>Andre godtgj.</u>
----------------	-------------	---------------------	----------------------

Note
2

Ytelser til andre ledende personer

Note
2

Antall årsverk i regnskapsåret

Virksomheten har hatt følgende antall årsverk:
0.00

Note
2

Lån og sikkerhetsstillelse til ledende personer og aksjeeiere

Er det gitt lån eller sikkerhetsstillelse til ledende personer: Nei



Note

3

Konsern, tilknyttet selskap og datterselskap

Tilknyttet selskap/datterselskap

<u>Navn og adresse</u>	<u>Eierandel</u>	<u>Stemmeandel</u>	<u>Egenkapital</u>	<u>Resultat</u>
AS Meritum	60.00%	60.00%	116730629.00	28897848.00
AS Parma	60.00%	60.00%	75460125.00	2348060.00



ERGA REVISJON as



ER
1998

Tlf: +47 51 51 03 70

Jens Zetlitzgt. 47

Postboks 672

N-4003 Stavanger

Org.nr. 980 024 679 mva

Statsautorisert revisor

medlem av Den norske Revisorforening

Til generalforsamlingen i Kersbergen Invest AS

Uavhengig revisors beretning

Uttalelse om revisjonen av årsregnskapet

Konklusjon

Vi har revidert Kersbergen Invest AS sitt årsregnskap som viser et overskudd på NOK 329 869. Årsregnskapet består av balanse per 31. desember 2020, resultatregnskap for regnskapsåret avsluttet per denne datoen og noter til årsregnskapet, herunder et sammendrag av viktige regnskapsprinsipper.

Etter vår mening er det medfølgende årsregnskapet avgitt i samsvar med lov og forskrifter og gir et rettviseende bilde av selskapets finansielle stilling per 31. desember 2020, og av dets resultater for regnskapsåret avsluttet per denne datoen i samsvar med regnskapslovens regler og god regnskapsskikk i Norge.

Grunnlag for konklusjonen

Vi har gjennomført revisjonen i samsvar med lov, forskrift og god revisjonsskikk i Norge, herunder de internasjonale revisjonsstandardene (ISA-ene). Våre oppgaver og plikter i henhold til disse standardene er beskrevet i Revisors oppgaver og plikter ved revisjon av årsregnskapet. Vi er uavhengige av selskapet slik det kreves i lov og forskrift, og har overholdt våre øvrige etiske forpliktelser i samsvar med disse kravene. Etter vår oppfatning er innhentet revisjonsbevis tilstrekkelig og hensiktsmessig som grunnlag for vår konklusjon.

Styrets og daglig leders ansvar for årsregnskapet

Styret og daglig leder (ledelsen) er ansvarlig for å utarbeide årsregnskapet i samsvar med lov og forskrifter, herunder for at det gir et rettviseende bilde i samsvar med regnskapslovens regler og god regnskapsskikk i Norge. Ledelsen er også ansvarlig for slik intern kontroll som den finner nødvendig for å kunne utarbeide et årsregnskap som ikke inneholder vesentlig feilinformasjon, verken som følge av misligheter eller utilsiktede feil.

Ved utarbeidelsen av årsregnskapet må ledelsen ta standpunkt til selskapets evne til fortsatt drift og opplyse om forhold av betydning for fortsatt drift. Forutsetningen om fortsatt drift skal legges til grunn for årsregnskapet så lenge det ikke er sannsynlig at virksomheten vil bli avviklet.





Revisors oppgaver og plikter ved revisjonen av årsregnskapet

Vårt mål er å oppnå betryggende sikkerhet for at årsregnskapet til Kersbergen Invest AS som helhet ikke inneholder vesentlig feilinformasjon, verken som følge av misligheter eller utilsiktede feil, og å avgi en revisjonsberetning som inneholder vår konklusjon. Betryggende sikkerhet er en høy grad av sikkerhet, men ingen garanti for at en revisjon utført i samsvar med lov, forskrift og god revisjonsskikk i Norge, herunder ISA-ene, alltid vil avdekke vesentlig feilinformasjon som eksisterer. Feilinformasjon kan oppstå som følge av misligheter eller utilsiktede feil. Feilinformasjon blir vurdert som vesentlig dersom den enkeltvis eller samlet med rimelighet kan forventes å påvirke økonomiske beslutninger som brukerne foretar basert på årsregnskapet.

For videre beskrivelse av revisorsoppgaver og plikter vises det til <https://revisorforeningen.no/revisjonsberetninger>.

Uttalelse om øvrige lovmessige krav

Konklusjon om registrering og dokumentasjon

Basert på vår revisjon av årsregnskapet som beskrevet ovenfor, og kontrollhandlinger vi har funnet nødvendig i henhold til internasjonal standard for attestasjonsoppdrag (ISAE) 3000 «Attestasjonsoppdrag som ikke er revisjon eller forenklet revisorkontroll av historisk finansiell informasjon», mener vi at ledelsen har oppfylt sin plikt til å sørge for ordentlig og oversiktlig registrering og dokumentasjon av selskapets regnskapsopplysninger i samsvar med lov og god bokføringsskikk i Norge.

Stavanger, 19. april 2021
Erga Revisjon as

Øyvind Tjønn
Statsautorisert revisor



Kersbergen Invest AS

Resultatregnskap

	Note	2020	2019
Driftsinntekt			
Salgsinntekt		0	0
Sum driftsinntekt		0	0
Driftskostnad			
Annen driftskostnad	2	118 685	92 257
Sum driftskostnad		118 685	92 257
Driftsresultat		-118 685	-92 257
Finansinntekt og finanskostnad			
Renteinntekt fra selskap i samme konsern	5	543 000	1 137 000
Annen renteinntekt		2 867	6 552
Annen finansinntekt		0	1 751 908
Verdiendring aksjer og andeler		0	-1 372 049
Rentekostnad		-4 227	-10 415
Netto finansposter		541 640	1 512 996
Ordinært resultat før skatt		422 955	1 420 739
Skattekostnad på ordinært resultat	4	93 086	228 982
Årsresultat		329 869	1 191 757
Overføringer			
Avsatt til utbytte	6	1 000 000	1 000 000
Overført til annen egenkapital	6	-670 131	191 757
Sum overført		329 869	1 191 757



Kersbergen Invest AS

Balanse pr. 31.12


	Note	2020	2019
Eiendeler			
<i>Anleggsmidler</i>			
Finansielle anleggsmidler			
Investering i datterselskap	3	55 583 281	55 583 281
Sum finansielle anleggsmidler		55 583 281	55 583 281
Sum anleggsmidler		55 583 281	55 583 281
<i>Omløpsmidler</i>			
Fordringer			
Fordringer på selskap i samme konsern	5	77 159 000	77 616 000
Sum fordringer		77 159 000	77 616 000
Bankinnskudd		220 915	565 942
Sum omløpsmidler		77 379 915	78 181 942
Sum eiendeler		132 963 196	133 765 223




Kersbergen Invest AS

Balanse pr. 31.12

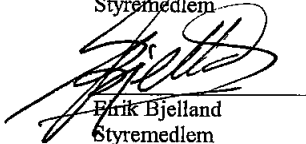
	Note	2020	2019
Egenkapital og gjeld			
Egenkapital			
Innskutt egenkapital			
Aksjekapital	6, 7	46 166 850	46 166 850
Overkurs	6	9 416 427	9 416 427
Sum innskutt egenkapital		55 583 277	55 583 277
Opptjent egenkapital			
Annen egenkapital	6	75 573 833	76 243 964
Sum opptjent egenkapital		75 573 833	76 243 964
Sum egenkapital		131 157 110	131 827 241
Gjeld			
Kortsiktig gjeld			
Leverandørgjeld		0	0
Betalbar skatt	4	93 086	228 982
Utbytte	6	1 000 000	1 000 000
Annen kortsiktig gjeld		713 000	709 000
Sum kortsiktig gjeld		1 806 086	1 937 982
Sum gjeld		1 806 086	1 937 982
Sum egenkapital og gjeld		132 963 196	133 765 223



Bjørn Andersen
Styrets leder




Marian E. O. Kersbergen
Styremedlem

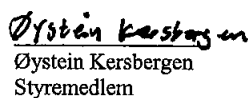


Erik Bjelland
Styremedlem


31. desember 2020
19. april 2021



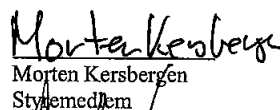
Thomas Falck jr.
Styremedlem




Øystein Kersbergen
Styremedlem



Øystein Lunde Ohna
Daglig leder



Morten Kersbergen
Styremedlem



Morten Arstad Gilje
Styremedlem



Kersbergen Invest AS

Noter til regnskapet for 2020

Note 1 - Regnskapsprinsipper

Årsregnskapet er satt opp i samsvar med regnskapslovens bestemmelser og god regnskapsskikk for små foretak i Norge.

Inntekts- og kostnadsføringstidspunkt (sammenstilling)

Inntekt resultatføres som hovedregel når den er opptjent. Utgifter sammenstilles med og kostnadsføres samtidig med de inntekter utgiftene kan henføres til. Utgifter som ikke kan henføres direkte til inntekter, kostnadsføres når de påløper.

Eiendeler og gjeld

Eiendeler/gjeld som knytter seg til varekretsløpet og poster som forfaller til betaling innen ett år etter balansedagen er klassifisert som omløpsmidler/kortsiktig gjeld. Vurdering av omløpsmidler/kortsiktig gjeld skjer til laveste/høyeste verdi av anskaffelseskost og virkelig verdi. Virkelig verdi er definert som antatt fremtidig salgspris redusert med forventede salgskostnader. Andre eiendeler er klassifisert som anleggsmidler. Vurdering av anleggsmidler skjer til anskaffelseskost. Anleggsmidler som forringes avskrives. Dersom det finner sted en verdiendring som ikke erforbigående, foretas en nedskrivning av anleggsmidlet. Tilsvarende prinsipper legges normalt til grunn for gjeldsposter.

Varige driftsmidler

Varige driftsmidler føres i balansen til anskaffelseskost, fratrukket akkumulerte avskrivninger. Ordinære avskrivninger er beregnet lineært over driftsmidlenes økonomiske levetid med utgangspunkt i historisk kostpris.

Fordringer

Fordringer er oppført til pålydende med fradrag for forventede tap.

Investering i datterselskap

Investeringer i datterselskap er vurdert til anskaffelseskost. Investeringene blir nedskrevet til virkelig verdi dersom verdifallet ikke er forbigående.

Markedsbaserte aksjer og andeler

Aksjer og andeler klassifisert som omløpsmidler er balanseført til virkelig verdi pr. 31.12.

Skatt

Skattekostnaden i resultatregnskapet omfatter både periodens betalbare skatt og endring i utsatt skatt / utsatt skattefordel. Utsatt skatt / utsatt skattefordel er beregnet med 22 % på grunnlag av de midlertidige forskjeller som eksisterer mellom regnskapsmessige og skattemessige verdier, samt ligningsmessig underskudd til fremføring ved utgangen av regnskapsåret. Skatteøkende og skattereduserende midlertidige forskjeller som reverserer eller kan reversere i samme periode er utlignet og nettoført.



Kersbergen Invest AS

Note 2 Lønnskostnader, antall ansatte, godtgjørelser, lån til ansatte

Daglig leder

Selskapet har ingen ansatte. Det er ikke utbetalt godtgjørelse til daglig leder i 2020.

Styrehonorar

Det er i 2020 ikke utbetalt styrehonorar.

Revisor

Revisjonshonorar er kostnadsført med kr 35 000 eks. mva. I tillegg kommer honorar for bistand i forbindelse med utarbeidelse av årsregnskap og ligningspapirer og annen bistand med kr 49 050 eks. mva.

Note 3 Investering i datterselskap

Kersbergen Invest AS har pr. 31.12.20 eierandeler i følgende datterselskap:

	Forretnings- kontor	Eierandel/ Stemmeandel	Egenkapital pr. 31.12.20	Resultat 2020
AS Parma	Stavanger	60 %	75 460 125	2 348 060
AS Meritum	Stavanger	60 %	116 730 629	28 897 848

Note 4 Skatt

Årets skattekostnad fremkommer slik	2020	2019
Betalbar skatt på årets resultat	93 086	228 982
Endring utsatt skatt	0	0
Årets totale skattekostnad	93 086	228 982

Betalbar skatt fremkommer slik	2020	2019
Ordinært resultat før skattekostnad	422 955	1 420 739
Permanente forskjeller	162	-54
Gevinst/tap ved salg av aksjer	0	-1 751 908
Verdiendring markedsbaserte aksjer og andeler	0	1 372 049
Endring midlertidige forskjeller	0	0
Grunnlag betalbar skatt	423 117	1 040 826

Betalbar skatt på årets resultat	93 086	228 982
---	---------------	----------------

Selskapet har ingen midlertidige forskjeller pr. 31.12.



Kersbergen Invest AS

Note 5 Mellomværende med selskap i samme konsern

Fordringer	2020	2019
Andre kortsiktige fordringer AS Meritum	48 241 000	48 899 000
Andre kortsiktige fordringer AS Parma	28 918 000	28 717 000
Sum fordringer	<u>77 159 000</u>	<u>77 616 000</u>

Renter på mellomværende med selskap i samme konsern er beregnet med en rentesats tilsvarende markedsrente.

Note 6 Egenkapital

	Aksjekapital	Overkurs	Annen egenkapital	Sum
Egenkapital pr. 01.01.20	46 166 850	9 416 427	76 243 964	131 827 241
Årsresultat			329 869	329 869
Avsatt utbytte			-1 000 000	-1 000 000
Egenkapital pr. 31.12.20	46 166 850	9 416 427	75 573 833	131 157 110

Note 7 Aksjekapital og aksjonærinformasjon

Aksjekapitalen i Kersbergen Invest AS pr. 31.12.20 på kr 46 166 850 består av 46 166 850 aksjer à kr 1. Alle aksjene har samme rettigheter. Styremedlem Morten Kersbergen eier alle aksjene.