



ÅRSREGNSKAPET FOR REGNSKAPSÅRET 2019 - GENERELL INFORMASJON

Enheten

Organisasjonsnummer: 919 300 841
Organisasjonsform: Aksjeselskap
Foretaksnavn: LANDMARK HOLDING AS
Forretningsadresse: Gjetaren 36
4324 SANDNES

Regnskapsår

Årsregnskapets periode: 01.01.2019 - 31.12.2019

Konsern

Morselskap i konsern: Nei

Regnskapsregler

Regler for små foretak benyttet: Ja
Benyttet ved utarbeidelsen av årsregnskapet til selskapet: Regnskapslovens alminnelige regler

Årsregnskapet fastsatt av kompetent organ

Bekreftet av representant for selskapet: Laura Virginia Landmark
Dato for fastsettelse av årsregnskapet: 28.08.2020

Grunnlag for avgivelse

År 2019: Årsregnskapet er elektronisk innlevert
År 2018: Tall er hentet fra elektronisk innlevert årsregnskap fra 2019

Det er ikke krav til at årsregnskapet m.v. som sendes til Regnskapsregisteret er undertegnet. Kontrollen på at dette er utført ligger hos revisor/enhetens øverste organ. Sikkerheten ivaretas ved at innsender har rolle/rettighet for innsending av årsregnskapet via Altinn, og ved at det bekreftes at årsregnskapet er fastsatt av kompetent organ.

Brønnøysundregistrene, 10.08.2021



Resultatregnskap

Beløp i: NOK	Note	2019	2018
RESULTATREGNSKAP			
Kostnader			
Lønnskostnad	1		
Annen driftskostnad	1	5 176	2 441
Sum kostnader		5 176	2 441
Driftsresultat		-5 176	-2 441
Finansinntekter og finanskostnader			
Inntekt på investering i tilknyttet selskap		828 333	2 930 000
Annen renteinntekt	6	47 649	17 963
Sum finansinntekter		875 982	2 947 963
Annen rentekostnad		8	
Sum finanskostnader		8	
Netto finans		875 974	2 947 963
Ordinært resultat før skattekostnad		870 799	2 945 522
Skattekostnad på ordinært resultat	4	9 344	2 116
Ordinært resultat etter skattekostnad		861 455	2 943 406
Årsresultat	5	861 455	2 943 406
Årsresultat etter minoritetsinteresser		861 455	2 943 406
Totalresultat		861 455	2 943 406
Overføringer og disponeringer			
Udekket tap			754
Avsatt til annen egenkapital		861 455	2 942 652
Sum overføringer og disponeringer		861 455	2 943 406



Balanse

Beløp i: NOK	Note	2019	2018
BALANSE - EIENDELER			
Anleggsmidler			
Immaterielle eiendeler			
Utsatt skattefordel	4		
Finansielle anleggsmidler			
Investering i datterselskap	2		
Investering i annet foretak i samme konsern	2		
Investeringer i tilknyttet selskap		10 000	15 000
Lån til tilknyttet selskap og felles kontrollert virksomhet	6	2 950 000	2 950 000
Investeringer i aksjer og andeler		25 000	
Andre langsiktige fordringer	5	833 333	
Sum finansielle anleggsmidler		3 818 333	2 965 000
Sum anleggsmidler		3 818 333	2 965 000
Omløpsmidler			
Varer			
Fordringer			
Andre kortsiktige fordringer	6	65 605	17 959
Sum fordringer		65 605	17 959
Investeringer			
Aksjer og andeler i foretak i samme konsern	2		
Bankinnskudd, kontanter og lignende			
Bankinnskudd, kontanter o.l.		2 901	6 839
Sum bankinnskudd, kontanter og lignende		2 901	6 839
Sum omløpsmidler		68 506	24 798
SUM EIENDELER		3 886 839	2 989 798

BALANSE - EGENKAPITAL OG GJELD



Balanse

Beløp i: NOK	Note	2019	2018
Egenkapital			
Innskutt egenkapital			
Aksjekapital	3	30 000	30 000
Beholdning av egne aksjer	3		
Annen innskutt egenkapital			-5 570
Sum innskutt egenkapital		30 000	24 430
Opptjent egenkapital			
Annen egenkapital		3 798 536	2 942 652
Sum opptjent egenkapital		3 798 536	2 942 652
Sum egenkapital	5	3 828 536	2 967 082
Gjeld			
Langsiktig gjeld			
Utsatt skatt	4		
Annen langsiktig gjeld			
Sum langsiktig gjeld		0	0
Kortsiktig gjeld			
Leverandørgjeld		1 235	
Betalbar skatt	4	11 460	2 116
Annen kortsiktig gjeld		45 608	20 600
Sum kortsiktig gjeld		58 303	22 716
Sum gjeld		58 303	22 716
SUM EGENKAPITAL OG GJELD		3 886 839	2 989 798

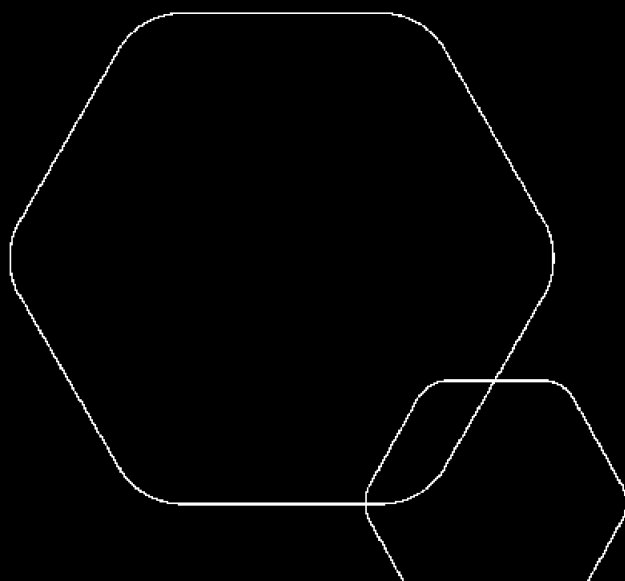


Legally signed by
Laura Virginia Landmark
28.08.2020

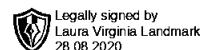


Årsregnskap 2019 Landmark Holding AS

Styrets årsberetning
Resultatregnskap
Balanse
Noter til regnskapet



Org.nr.: 919 300 841



Årsberetning 2019 for Landmark Holding AS

VIRKSOMHETENS ART OG LOKALISERING

Landmark Holding AS er et selskap der virksomheten omfatter investering i aksjer og selskaper. Selskapet er lokalisert i Sandnes kommune.

RETTVISENDE OVERSIKT OVER UTVIKLING OG RESULTAT

Styret mener at årsregnskapet gir et rettviseende bilde av selskapets eiendeler og gjeld, finansielle stilling og resultat.

FORTSATT DRIFT

I samsvar med regnskapslovens § 3-3 bekreftes det at forutsetningen om fortsatt drift er til stede og at denne forutsetningen er lagt til grunn ved utarbeidelsen av regnskapet.

LIKESTILLING

Selskapet har ingen ansatte og styret består av 1 kvinnelig styreleder. Selskapet har som mål å være en arbeidsplass der det råder full likestilling mellom kvinner og menn.

YTRE MILJØ

Selskapet driver ikke virksomhet som forurensar det ytre miljøet.

FORSKNINGS- OG UTVIKLINGSAKTIVITETER

Landmark Holding AS hadde ikke forsknings- og utviklingsaktiviteter i 2019.

REDEGJØRELSE FOR ÅRSREGNSKAPET

Styret kjenner ikke til noen forhold av viktighet for å bedømme selskapets stilling og resultat som ikke fremgår av årsregnskapet. Det er heller ikke etter regnskapsårets utgang inntrådt forhold som etter styrets syn har betydning ved bedømmelse av regnskapet.

I 2019 hadde selskapet et resultat etter skattekostnad på kr 861,455 som foreslås disponert slik:

Disponering	Beløp
Til annen egenkapital	861,455

Sandnes, 28.08.2020
Styret i Landmark Holding AS

Laura Virginia Landmark
styreleder



RESULTATREGNSKAP

LANDMARK HOLDING AS

DRIFTSINNEKTER OG DRIFTSKOSTNADER	Note	2019	2018
Annen driftskostnad	1	5,176	2,441
Sum driftskostnader		5,176	2,441
Driftsresultat		-5,176	-2,441
FINANSINNEKTER OG FINANSKOSTNADER			
Inntekt på investering i tilknyttet selskap		828,333	2,930,000
Annen renteinntekt	6	47,649	17,963
Annen rentekostnad		8	0
Resultat av finansposter		875,974	2,947,963
Ordinært resultat før skattekostnad		870,799	2,945,522
Skattekostnad på ordinært resultat	4	9,344	2,116
Ordinært resultat		861,455	2,943,406
EKSTRAORDINÆRE INNEKTER OG KOSTNADER			
Årsresultat	5	861,455	2,943,406
OVERFØRINGER			
Avsatt til dekning av tidligere udekket tap		0	754
Avsatt til annen egenkapital		861,455	2,942,652
Sum overføringer		861,455	2,943,406



BALANSE

LANDMARK HOLDING AS

EIENDELER	Note	2019	2018
ANLEGGSMIDLER			
IMMATERIELLE EIENDELER			
VARIGE DRIFTSMIDLER			
FINANSIELLE ANLEGGSMIDLER			
Investeringer i tilknyttet selskap		10,000	15,000
Lån til tilknyttet selskap og felles kontrollert virksomhet	6	2,950,000	2,950,000
Investeringer i aksjer og andeler		25,000	0
Andre langsiktige fordringer	5	833,333	0
Sum finansielle anleggsmidler		3,818,333	2,965,000
Sum anleggsmidler		3,818,333	2,965,000
OMLØPSMIDLER			
FORDRINGER			
Andre kortsiktige fordringer	6	65,605	17,959
Sum fordringer		65,605	17,959
INVESTERINGER			
Bankinnskudd, kontanter o.l.		2,901	6,839
Sum omløpsmidler		68,506	24,798
Sum eiendeler		3,886,839	2,989,798



BALANSE

LANDMARK HOLDING AS

EGENKAPITAL OG GJELD	Note	2019	2018
EGENKAPITAL			
INNSKUTT EGENKAPITAL			
Aksjekapital	3	30,000	30,000
Annen innskutt egenkapital		0	-5,570
Sum innskutt egenkapital		30,000	24,430
OPPTJENT EGENKAPITAL			
Annen egenkapital		3,798,536	2,942,652
Sum opptjent egenkapital		3,798,536	2,942,652
Sum egenkapital	5	3,828,536	2,967,082
GJELD			
AVSETNING FOR FORPLIKTELSER			
ANNEN LANGSIKTIG GJELD			
KORTSIKTIG GJELD			
Leverandørgjeld		1,235	0
Betalbar skatt	4	11,460	2,116
Annen kortsiktig gjeld		45,608	20,600
Sum kortsiktig gjeld		58,303	22,716
Sum gjeld		58,303	22,716
Sum egenkapital og gjeld		3,886,839	2,989,798

Sandnes, 28.08.2020
Styret i Landmark Holding AS

Laura Virginia Landmark
styreleder



Regnskapsprinsipper

Årsregnskapet er satt opp i samsvar med regnskapsloven og NRS 8 - God regnskapsskikk for små foretak.

SKATT

Skattekostnaden i resultatregnskapet omfatter både periodens betalbare skatt og endring i utsatt skatt. Utsatt skatt er beregnet med 22 % på grunnlag av de midlertidige forskjeller som eksisterer mellom regnskapsmessige og skattemessige verdier, samt ligningsmessig underskudd til fremføring ved utgangen av regnskapsåret. Skatteøkende og skattereduserende midlertidige forskjeller som reverserer eller kan reverseres i samme periode er utlignet og nettoført.

KLASSIFISERING OG VURDERING AV OMLØPSMIDLER

Omløpsmidler og kortsiktig gjeld omfatter normalt poster som forfaller til betaling innen ett år etter balansedagen, samt poster som knytter seg til varekretsløpet. Omløpsmidler vurderes til laveste verdi av anskaffelseskost og virkelig verdi.

FORDRINGER

Kundefordringer og andre fordringer oppføres til pålydende etter fradrag for avsetning til forventet tap. Avsetning til tap gjøres på grunnlag av en individuell vurdering av de enkelte fordringene.

Note 1 Lønnskostnader og ytelser, godtgjørelser til daglig leder, styret og revisor

Lønnskostnader	2019	2018
Sum	0	0

Selskapet har i 2019 sysselsatt 0 årsverk.

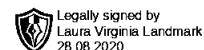
PENSJONSFORPLIKTELSE

Selskapet er ikke pliktig til å ha tjenstepensjonsordning etter lov om obligatorisk tjenstepensjon.

Ytelser til ledende personer	Daglig leder	Styret
Sum	0	0

Note 2 Datterselskap, TS og FKV

	Kontor- kommune	Eier- andel	Stemme- andel	Andel egenkapital	Andel resultat
DS/FKV/TS					
Mantle Group AS	Stavanger	33.3%	33.3%	10,000	-33,717
Sum				10,000	-33,717



Note 3 Aksjonærer

AKSJEKAPITALEN I LANDMARK HOLDING AS PR. 31.12 BESTÅR AV:

	Antall	Pålydende	Bokført
Ordinære aksjer	300	100.00	30,000
Sum	300		30,000

EIERSTRUKTUR

De største aksjonærene i % pr. 31.12 var:

	Ordinære	Eierandel	Stemmeandel
Laura Virginia Landmark	300	100.0	100.0
Totalt antall aksjer	300	100.0	100.0

AKSJER OG OPSJONER EIET AV MEDLEMMER I STYRET OG DAGLIG LEDER:

Navn	Verv	Ordinære
Laura Virginia Landmark	styreleder	300

Note 4 Skatt

Årets skattekostnad	2019	2018
Resultatført skatt på ordinært resultat:		
Betalbar skatt	9,344	2,116
Endring i utsatt skattefordel	0	0
Skattekostnad ordinært resultat	9,344	2,116
Skattepliktig inntekt:		
Ordinært resultat før skatt	870,799	2,945,522
Permanente forskjeller	-828,325	-2,930,000
Endring i midlertidige forskjeller	0	0
Anvendelse av fremførbart underskudd	0	-6,324
Skattepliktig inntekt	42,474	9,198
Betalbar skatt i balansen:		
Betalbar skatt på årets resultat	9,344	2,116
Skyldig ilignet skatt fra tidligere år	2,116	0
Sum betalbar skatt i balansen	11,460	2,116

Skatteeffekten av midlertidige forskjeller som har gitt opphav til utsatt skatt og utsatte skattefordeler, spesifisert på typer av midlertidige forskjeller:

	2019	2018	Endring
--	-------------	-------------	----------------



Note 5 Egenkapital

	Aksjekapital	Udekket tap	Annen innskutt egenkapital	Annen egenkapital	Sum egenkapital
Pr. 31.12.2018	30,000	0	-5,570	2,942,652	2,967,082
Endringer ført mot EK			5,570	-5,570	0
Pr 01.01.2019	30,000	0	0	2,937,082	2,967,082
Årets resultat		0		861,455	861,455
Pr 31.12.2019	30,000	0	0	3,798,536	3,828,536

Note 6 Lån

Tilknyttede selskaper

I forbindelse med Mantle Group AS sitt kjøp av Landmark Holding AS sin aksjepost i Mantle Analytics, har Landmark Holding AS ytet et langsiktig lån på NOK 2,950,000 til Mantle Group AS. Rentebetingelsene er tilsvarende 3 mnd Nibor uten påslag.

Påløpt renteinntekt for 2019 er	46,230
Akkumulert påløpt renteinntekt er	64,189

Andre selskaper

Landmark Holding AS har ytet et langsiktig lån på NOK 833,333 til Bøhler Holding AS. Rentebetingelsene er tilsvarende 3 mnd Nibor uten påslag.

Påløpte renter for 2019 er:	1,416
Akkumulert påløpt renteinntekt er:	1,416