



ÅRSREGNSKAPET FOR REGNSKAPSÅRET 2025 - GENERELL INFORMASJON

Enheten

Organisasjonsnummer: 989 035 223
Organisasjonsform: Aksjeselskap
Foretaksnavn: OPAS HOLDING AS
Forretningsadresse: Vollabakken 5A
7030 TRONDHEIM

Regnskapsår

Årsregnskapets periode: 01.01.2025 - 31.12.2025

Konsern

Morselskap i konsern: Ja
Konsernregnskap lagt ved: Nei

Regnskapsregler

Regler for små foretak benyttet: Ja
Benyttet ved utarbeidelsen av årsregnskapet til selskapet: Regnskapslovens alminnelige regler

Årsregnskapet fastsatt av kompetent organ

Bekreftet av representant for selskapet: Ole Edvard Pettersen
Dato for fastsettelse av årsregnskapet: 27.03.2026

Grunnlag for avgivelse

År 2025: Årsregnskapet er elektronisk innlevert
År 2024: Tall er hentet fra elektronisk innlevert årsregnskap fra 2025

Det er ikke krav til at årsregnskapet m.v. som sendes til Regnskapsregisteret er undertegnet. Kontrollen på at dette er utført ligger hos revisor/enhetens øverste organ. Sikkerheten ivaretas ved at innsender har rolle/rettighet for innsending av årsregnskapet via Altinn, og ved at det bekreftes at årsregnskapet er fastsatt av kompetent organ.

Brønnøysundregistrene, 25.04.2026



Resultatregnskap

Beløp i: NOK	Note	2025	2024
RESULTATREGNSKAP			
Kostnader			
Lønnskostnad	2		
Annen driftskostnad	2, 3	143 234	-306 288
Sum kostnader		143 234	-306 288
Driftsresultat		-143 234	306 288
Finansinntekter og finanskostnader			
Inntekt på investering i datterselskap	3		
Renteinntekt fra foretak i samme konsern	3	11 712	23 673
Annen renteinntekt		330 602	135 749
Annen finansinntekt	3		7 913 081
Sum finansinntekter		342 314	8 072 503
Nedskrivning av andre finansielle anleggsmidler	3		36 509
Rentekostnad til foretak i samme konsern	3	16 662	21 424
Annen rentekostnad		251	
Sum finanskostnader		16 913	57 933
Netto finans		325 401	8 014 570
Resultat før skattekostnad	4	182 167	8 320 858
Skattekostnad på resultat	4	61 308	22 460
Årsresultat		120 859	8 298 398
Årsresultat etter minoritetsinteresser		120 859	8 298 398
Totalresultat		120 859	8 298 398
Overføringer og disponeringer			
Ordinært utbytte	5		660 000
Tilleggsutbytte	5	1 800 000	1 190 000
Udekket tap	5, 5		
Avsatt til annen egenkapital	5		6 448 398



Resultatregnskap

Beløp i: NOK	Note	2025	2024
Overført fra annen egenkapital	5	-1 679 141	
Sum overføringer og disponeringer		120 859	8 298 398



Balanse

Beløp i: NOK	Note	2025	2024
BALANSE - EIENDELER			
Anleggsmidler			
Immaterielle eiendeler			
Utsatt skattefordel	4		
Finansielle anleggsmidler			
Investering i datterselskap	3	100 000	100 000
Lån til foretak i samme konsern	3		
Sum finansielle anleggsmidler		100 000	100 000
Sum anleggsmidler		100 000	100 000
Omløpsmidler			
Varer			
Fordringer			
Andre kortsiktige fordringer	3, 6		994 544
Sum fordringer			994 544
Bankinnskudd, kontanter og lignende			
Bankinnskudd, kontanter o.l.		6 493 722	7 836 222
Sum bankinnskudd, kontanter og lignende		6 493 722	7 836 222
Sum omløpsmidler		6 493 722	8 830 767
SUM EIENDELER		6 593 722	8 930 767
BALANSE - EGENKAPITAL OG GJELD			
Egenkapital			
Innskutt egenkapital			
Aksjekapital	5, 6	300 000	300 000
Overkurs	5	20 000	20 000
Sum innskutt egenkapital		320 000	320 000



Balanse

Beløp i: NOK	Note	2025	2024
Opptjent egenkapital			
Annen egenkapital	5	5 969 026	7 648 167
Udekket tap	5		
Sum opptjent egenkapital		5 969 026	7 648 167
Sum egenkapital		6 289 026	7 968 167
Gjeld			
Langsiktig gjeld			
Utsatt skatt	4		
Annen langsiktig gjeld			
Obligasjonslån	3	241 326	288 787
Sum annen langsiktig gjeld		241 326	288 787
Sum langsiktig gjeld		241 326	288 787
Kortsiktig gjeld			
Leverandørgjeld		2 063	
Betalbar skatt	4	61 308	12 163
Utbytte	6		660 000
Annen kortsiktig gjeld			1 650
Sum kortsiktig gjeld		63 371	673 813
Sum gjeld		304 697	962 600
SUM EGENKAPITAL OG GJELD		6 593 722	8 930 767



Brønnøysundregistrene

ÅRSREGNSKAP FOR REGNSKAPSÅRET 2025 - GENERELL INFORMASJON

Journalnummer: 2026 394941

Virksomheten

Organisasjonsnummer: 989 035 223
Organisasjonsform: Aksjeselskap
Foretaksnavn: OPAS HOLDING AS
Forretningsadresse: Vollabakken 5A
7030 TRONDHEIM

Regnskapsår

Årsregnskapets periode: 01.01.2025 - 31.12.2025

Konsern

Morselskap i konsern: Ja
Konsernregnskap lagt ved: Nei

Regnskapsregler

Regler for små foretak benyttet: Ja
Benyttet ved utarbeidelsen av
årsregnskapet: Regnskapslovens alminnelige regler

Årsregnskapet fastsatt av kompetent organ

Bekreftet av: Ole Edvard Pettersen
Dato for fastsettelse av årsregnskapet: 27.03.2026

Revisjon

Selskapet har besluttet at årsregnskapet
ikke skal revideres: Ja

Grunnlag for avgivelse

År 2025: Årsregnskap er elektronisk innlevert.
År 2024: Tall er hentet fra elektronisk innlevert årsregnskap fra 2025.

Virksomheten sitt øverste organ er ansvarlig for at årsregnskapet er signert. Det er mulig å levere årsregnskap uten signatur fordi sikkerheten for rett rapportering er ivaretatt ved at innsenderen har rolle/rettighet for innsending i Altinn. Navnet på representanten, som bekrefter at årsregnskapet er godkjent, er i tillegg oppgitt.

Brønnøysundregistrene, 23.04.2026



Organisasjonsnr: 989 035 223
OPAS HOLDING AS

RESULTATREGNSKAP

Beløp i: NOK	Note	2025	2024
RESULTATREGNSKAP			
Kostnader			
Lønnskostnad	2		
Annen driftskostnad	2, 3	143 234	-306 288
Sum kostnader		143 234	-306 288
Driftsresultat		-143 234	306 288
Finansinntekter og finanskostnader			
Inntekt på investering i datterselskap	3		
Renteinntekt fra foretak i samme konsern	3	11 712	23 673
Annen renteinntekt		330 602	135 749
Annen finansinntekt	3		7 913 081
Sum finansinntekter		342 314	8 072 503
Nedskrivning av andre finansielle anleggsmidler	3		36 509
Rentekostnad til foretak i samme konsern	3	16 662	21 424
Annen rentekostnad		251	
Sum finanskostnader		16 913	57 933
Netto finans		325 401	8 014 570
Resultat før skattekostnad	4	182 167	8 320 858
Skattekostnad på resultat	4	61 308	22 460
Årsresultat		120 859	8 298 398
Årsresultat etter minoritetsinteresser		120 859	8 298 398
Totalresultat		120 859	8 298 398
Overføringer og disponeringer			
Ordinært utbytte	5		660 000
Tilleggsutbytte	5	1 800 000	1 190 000
Udekket tap	5, 5		
Avsatt til annen egenkapital	5		6 448 398
Overført fra annen egenkapital	5	-1 679 141	
Sum overføringer og disponeringer		120 859	8 298 398



Organisasjonsnr: 989 035 223
OPAS HOLDING AS

BALANSE

Beløp i: NOK **Note** **2025** **2024**

BALANSE - EIENDELER

Anleggsmidler

Immaterielle eiendeler

Utsatt skattefordel 4

Finansielle anleggsmidler

Investering i datterselskap 3 100 000 100 000

Lån til foretak i samme
konsern 3

**Sum finansielle
anleggsmidler 100 000 100 000**

Sum anleggsmidler 100 000 100 000

Omløpsmidler

Varer

Fordringer

Andre kortsiktige
fordringer 3, 6 994 544

Sum fordringer 994 544

Bankinnskudd, kontanter og lignende

Bankinnskudd, kontanter o.
l. 6 493 722 7 836 222

**Sum bankinnskudd,
kontanter og lignende 6 493 722 7 836 222**

Sum omløpsmidler 6 493 722 8 830 767

SUM EIENDELER 6 593 722 8 930 767

BALANSE - EGENKAPITAL OG GJELD

Egenkapital

Innskutt egenkapital

Aksjekapital 5, 6 300 000 300 000

Overkurs 5 20 000 20 000

Sum innskutt egenkapital 320 000 320 000

Opptjent egenkapital

Annen egenkapital 5 5 969 026 7 648 167

Udekket tap 5

Sum opptjent egenkapital 5 969 026 7 648 167

Sum egenkapital 6 289 026 7 968 167



Gjeld			
Langsiktig gjeld			
Utsatt skatt	4		
Annen langsiktig gjeld			
Obligasjonslån	3	241 326	288 787
Sum annen langsiktig gjeld		241 326	288 787
Sum langsiktig gjeld		241 326	288 787
Kortsiktig gjeld			
Leverandørgjeld		2 063	
Betalbar skatt	4	61 308	12 163
Utbytte	6		660 000
Annen kortsiktig gjeld			1 650
Sum kortsiktig gjeld		63 371	673 813
Sum gjeld		304 697	962 600
SUM EGENKAPITAL OG GJELD		6 593 722	8 930 767



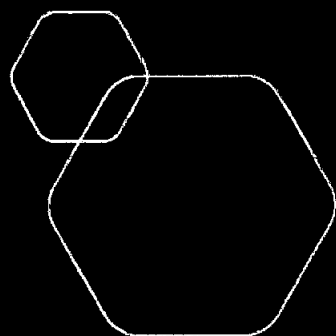
Organisasjonsnr: 989 035 223
OPAS HOLDING AS

NOTEOPPLYSNINGER - SELSKAP

- alle poster oppgitt i hele tall

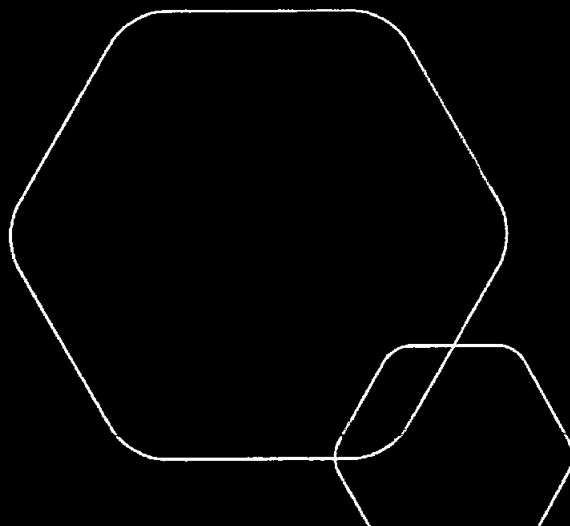
Note

Antall årsverk i regnskapsåret
0.00



Årsregnskap 2025
Opas Holding AS

Resultatregnskap
Balanse
Noter til regnskapet



Org.nr.: 989 035 223



Resultatregnskap			
Opas Holding AS			
	Note	2025	2024
Driftsinntekter og driftskostnader			
Annen driftskostnad	2, 3	143 234	-306 288
Sum driftskostnader		143 234	-306 288
Driftsresultat		-143 234	306 288
Finansinntekter og finanskostnader			
Renteinntekt fra foretak i samme konsern	3	11 712	23 673
Annen renteinntekt		330 602	135 749
Annen finansinntekt	3	0	7 913 081
Nedskrivning av andre finansielle anleggsmidler	3	0	36 509
Rentekostnad til foretak i samme konsern	3	16 662	21 424
Annen rentekostnad		251	0
Resultat av finansposter		325 401	8 014 570
Resultat før skattekostnad	4	182 167	8 320 858
Skattekostnad på resultat	4	61 308	22 460
Resultat		120 859	8 298 398
Årsresultat		120 859	8 298 398
Overføringer			
Avsatt til utbytte	5	0	660 000
Tilleggsutbytte	5	1 800 000	1 190 000
Avsatt til annen egenkapital	5	0	6 448 398
Overført fra annen egenkapital	5	1 679 141	0
Sum overføringer		120 859	8 298 398




Balanse			
Opas Holding AS			
Eiendeler	Note	2025	2024
Anleggsmidler			
Varige driftsmidler			
Finansielle driftsmidler			
Investeringer i datterselskap	3	100 000	100 000
Sum finansielle anleggsmidler		100 000	100 000
Sum anleggsmidler		100 000	100 000
Omløpsmidler			
Fordringer			
Andre kortsiktige fordringer	3, 6	0	994 544
Sum fordringer		0	994 544
Investeringer			
Bankinnskudd, kontanter o.l.		6 493 722	7 836 222
Sum omløpsmidler		6 493 722	8 830 767
Sum eiendeler		6 593 722	8 930 767



Balanse			
Opas Holding AS			
	Note	2025	2024
Egenkapital og gjeld			
Innskutt egenkapital			
Aksjekapital	5, 6	300 000	300 000
Overkurs	5	20 000	20 000
Sum innskutt egenkapital		320 000	320 000
Opptjent egenkapital			
Annen egenkapital	5	5 969 026	7 648 167
Sum opptjent egenkapital		5 969 026	7 648 167
Sum egenkapital		6 289 026	7 968 167
Gjeld			
Annen langsiktig gjeld			
Lån til selskap i samme konsern	3	241 326	288 787
Sum annen langsiktig gjeld		241 326	288 787
Kortsiktig gjeld			
Leverandørgjeld		2 063	0
Betalbar skatt	4	61 308	12 163
Utbytte	6	0	660 000
Annen kortsiktig gjeld		0	1 650
Sum kortsiktig gjeld		63 371	673 813
Sum gjeld		304 697	962 600
Sum egenkapital og gjeld		6 593 722	8 930 767

Trondheim, 27.03.2026
Styret i Opas Holding AS


Ole Edvard Pettersen
Styreleder/daglig leder

Opas Holding AS Side 4



Note 1 Regnskapsprinsipper

Årsregnskapet er satt opp i samsvar med regnskapslovens bestemmelser og god regnskapsskikk. Det er utarbeidet etter norske regnskapsstandarder.

Driftskostnader

Kostnader medtas etter sammenstillingsprinsippet, dvs. at kostnader medtas i samme periode som tilhørende inntekter inntektsføres.

Hovedregel for vurdering og klassifisering av eiendeler og gjeld

Eiendeler bestemt til varig eie eller bruk er klassifisert som anleggsmidler. Andre eiendeler er klassifisert som omløpsmidler. Fordringer som skal tilbakebetales innen et år er uansett klassifisert som omløpsmidler. Ved klassifisering av kortsiktig og langsiktig gjeld er analoge kriterier lagt til grunn.

Anleggsmidler vurderes til anskaffelseskost, men nedskrives til virkelig verdi når verdifallet forventes ikke å være forbigående. Anleggsmidler med begrenset økonomisk levetid avskrives planmessig. Langsiktig gjeld balanseføres til nominelt mottatt beløp på etableringstidspunktet.

Omløpsmidler vurderes til laveste av anskaffelseskost og virkelig verdi. Kortsiktig gjeld balanseføres til nominelt mottatt beløp på etableringstidspunktet.

Enkelte poster er vurdert etter andre regler. Postene det gjelder vil være blant de postene som omhandles nedenfor.

Varige driftsmidler

Varige driftsmidler avskrives over forventet økonomisk levetid. Avskrivningene er som hovedregel fordelt lineært over antatt økonomisk levetid.

Fordringer

Kundefordringer og andre fordringer oppføres til pålydende etter fradrag for avsetning til forventet tap. Avsetning til tap gjøres på grunnlag av en individuell vurdering av de enkelte fordringene. I tillegg gjøres det for øvrige kundefordringer en uspesifisert avsetning for å dekke antatt tap.

Skatt

Skattekostnaden i resultatregnskapet omfatter både periodens betalbare skatt og endring i utsatt skatt. Utsatt skatt er beregnet med 22% på grunnlag av de midlertidige forskjeller som eksisterer mellom regnskapsmessige og skattemessige verdier, samt ligningsmessig underskudd til fremføring ved utgangen av regnskapsåret. Skatteøkende og skattereduserende midlertidige forskjeller som reverserer eller kan reversere i samme periode er utlignet og nettoført. Utsatt skatt på merverdier i forbindelse med oppkjøp av datterselskap blir ikke utlignet.

Arten av virksomheten

Selskapet er et holdingselskap som eier aksjer i andre selskaper.

Hvor virksomheten drives

Virksomheten drives fra Trondheim kommune i Trøndelag. All ordinær drift foregår i Norge.



Note 2 Lønnskostnader, antall ansatte, godtgjørelser, lån til ansatte m.m.

Selskapet har ikke ansatte og har derfor ikke lønnskostnader.

Note 3 Mellomværende med selskap i samme konsern m.v.

Ole Pettersen Eiendomsselskap AS

Opas Holding AS er skyldig Ole Pettersen Eiendomsselskap AS kr 241 326, mellomværende er renteberegnet med kr 16 662.

Opblå2 AS

Opas Holding AS har tilgode kr 96 256 på Opblå2 AS, mellomværende er renteberegnet med kr 11 712.

Aksjene i Opblå2 AS er i sin helhet nedskrevet med kr 66 509.

Fordringen mot Opblå2 AS er i sin helhet nedskrevet med kr 96 256 i 2025.

	Eierandel	Egenkapital 31.12.2025	Resultat 2025	Bokført kostpris
Ole Pettersen Eiendomsselskap AS	100%	242 632	-5 575	100 000
Opblå2 AS	100%	- 1 639	-25 517	0



Note 4 Skatt

Årets skattekostnad	2025	2024
Resultatført skatt på ordinært resultat:		
Betalbar skatt	61 308	22 460
Endring i utsatt skattefordel	0	0
Skattekostnad ordinært resultat	61 308	22 460
Skattepliktig inntekt:		
Resultat før skatt	182 167	8 320 858
Permanente forskjeller	251	-7 876 572
Endring i midlertidige forskjeller	96 256	-342 193
Avgitt konsernbidrag	0	-46 806
Skattepliktig inntekt	278 674	55 286
Betalbar skatt i balansen:		
Betalbar skatt på årets resultat	61 308	22 460
Betalbar skatt på avgitt konsernbidrag	0	-10 297
Sum betalbar skatt i balansen	61 308	12 163

Skatteeffekten av midlertidige forskjeller som har gitt opphav til utsatt skatt og utsatte skattefordeler, spesifisert på typer av midlertidige forskjeller

	2025	2024	Endring
Fordringer	-96 256	0	96 256
Sum	-96 256	0	96 256
Inngår ikke i beregningen av utsatt skatt	96 256	0	-96 256
Utsatt skattefordel / skatt (22 %)	0	0	0

I henhold til God regnskapsskikk for små foretak balanseføres ikke utsatt skattefordel.

Note 5 Egenkapital

	Aksjekapital	Overkurs	Annen EK	Sum EK
Pr. 31.12.2024	300 000	20 000	7 648 167	7 968 167
Årets resultat			120 859	120 859
Tilleggsutbytte			-1 800 000	-1 800 000
Pr 31.12.2025	300 000	20 000	5 969 026	6 289 026



Note 6 Aksjonærer

Aksjekapitalen i Opas Holding AS pr. 31.12 består av:

	Antall	Pålydende	Bokført
Ordinære aksjer	1 000	300,0	300 000
Sum	1 000		300 000

Eierstruktur

De største aksjonærene i % pr. 31.12 var:

	Ordinære	Eierandel	Stemmeandel
Ole Edvard Pettersen	1 000	100,0	100,0

Aksjer eiet av medlemmer i styret og daglig leder:

Navn	Verv	Ordinære
Ole Edvard Pettersen	Styreleder/daglig leder	1 000
Totalt antall aksjer		1 000

Aksjonær har i 2024 tatt ut kr 660 000 som ulovlig aksjonærlån. Dette blir motregnet avsatt utbytte.