



ÅRSREGNSKAPET FOR REGNSKAPSÅRET 2024 - GENERELL INFORMASJON

Enheten

Organisasjonsnummer: 998 616 654
Organisasjonsform: Aksjeselskap
Foretaksnavn: STOLVSTADLIA AS
Forretningsadresse: Rudsvegen 9
2360 RUDSHØGDA

Regnskapsår

Årsregnskapets periode: 01.01.2024 - 31.12.2024

Konsern

Morselskap i konsern: Nei

Regnskapsregler

Regler for små foretak benyttet: Ja
Benyttet ved utarbeidelsen av årsregnskapet til selskapet: Regnskapslovens alminnelige regler

Årsregnskapet fastsatt av kompetent organ

Bekreftet av representant for selskapet: Nils Duenger
Dato for fastsettelse av årsregnskapet: 25.03.2025

Grunnlag for avgivelse

År 2024: Årsregnskapet er elektronisk innlevert
År 2023: Tall er hentet fra elektronisk innlevert årsregnskap fra 2024

Det er ikke krav til at årsregnskapet m.v. som sendes til Regnskapsregisteret er undertegnet. Kontrollen på at dette er utført ligger hos revisor/enhetens øverste organ. Sikkerheten ivaretas ved at innsender har rolle/rettighet for innsending av årsregnskapet via Altinn, og ved at det bekreftes at årsregnskapet er fastsatt av kompetent organ.

Brønnøysundregistrene, 12.04.2025



Resultatregnskap

Beløp i: NOK	Note	2024	2023
RESULTATREGNSKAP			
Inntekter			
Salgsinntekt			570 435
Annen driftsinntekt		1 814 761	1 160 085
Sum inntekter	1	1 814 761	1 730 520
Kostnader			
Lønnskostnad	2	216 835	80 876
Avskrivning av driftsmidler og immaterielle eiendeler	3	930 490	930 490
Annen driftskostnad		90 198	83 116
Sum kostnader	4	1 237 523	1 094 482
Driftsresultat		577 238	636 038
Finansinntekter og finanskostnader			
Annen renteinntekt		112	117
Annen finansinntekt		4 674	3 628
Sum finansinntekter		4 786	3 745
Rentekostnad til foretak i samme konsern		100 000	
Annen rentekostnad		1 205 045	582 408
Annen finanskostnad			311
Sum finanskostnader		1 305 045	582 719
Netto finans		-1 300 259	-578 975
Resultat før skattekostnad		-723 021	57 064
Skattekostnad på resultat	5	-158 940	12 555
Årsresultat	6	-564 081	44 509
Årsresultat etter minoritetsinteresser		-564 081	44 509
Totalresultat		-564 081	44 509
Overføringer og disponeringer			



Resultatregnskap

Beløp i: NOK	Note	2024	2023
Avsatt til annen egenkapital		-564 081	44 509
Sum overføringer og disponeringer		-564 081	44 509



Balanse

Beløp i: NOK	Note	2024	2023
BALANSE - EIENDELER			
Anleggsmidler			
Immaterielle eiendeler			
Utsatt skattefordel	5	7 694	
Sum immaterielle eiendeler		7 694	
Varige driftsmidler			
Tomter, bygninger o.a. fast eiendom		14 803 875	15 023 796
Maskiner og anlegg		2 583 402	3 263 282
Driftsløsøre, inventar o.a. utstyr		65 481	96 170
Sum varige driftsmidler	3	17 452 758	18 383 248
Finansielle anleggsmidler			
Lån til foretak i samme konsern	7		
Sum anleggsmidler		17 460 452	18 383 248
Omløpsmidler			
Varer			
Fordringer			
Andre kortsiktige fordringer		129 096	127 633
Konsernfordringer	7		516 002
Sum fordringer		129 096	643 635
Bankinnskudd, kontanter og lignende			
Bankinnskudd, kontanter o.l.		222 722	621 596
Sum bankinnskudd, kontanter og lignende		222 722	621 596
Sum omløpsmidler		351 818	1 265 231
SUM EIENDELER		17 812 270	19 648 479

BALANSE - EGENKAPITAL OG GJELD



Balanse

Beløp i: NOK	Note	2024	2023
Egenkapital			
Innskutt egenkapital			
Aksjekapital	8	200 000	200 000
Beholdning av egne aksjer	8		
Overkurs		6 780	6 780
Annen innskutt egenkapital		595 434	595 434
Sum innskutt egenkapital		802 213	802 213
Opptjent egenkapital			
Annen egenkapital		376 030	940 111
Sum opptjent egenkapital		376 030	940 111
Sum egenkapital	6	1 178 244	1 742 325
Gjeld			
Langsiktig gjeld			
Utsatt skatt	5		151 246
Sum avsetninger for forpliktelser			151 246
Annen langsiktig gjeld			
Konvertible lån	9		
Obligasjonslån	9		
Gjeld til kredittinstitusjoner	9	9 813 197	10 468 260
Langsiktig konserngjeld	7, 9	6 600 000	7 140 323
Sum annen langsiktig gjeld		16 413 197	17 608 583
Sum langsiktig gjeld		16 413 197	17 759 829
Kortsiktig gjeld			
Leverandørgjeld		187 187	82 336
Betalbar skatt	5		24 212
Skyldig offentlige avgifter		33 642	39 778
Sum kortsiktig gjeld		220 829	146 326
Sum gjeld		16 634 026	17 906 155
SUM EGENKAPITAL OG GJELD		17 812 270	19 648 479



Brønnøysundregistrene

ÅRSREGNSKAP FOR REGNSKAPSÅRET 2024 - GENERELL INFORMASJON

Journalnummer: 2025 371154

Enheten

Organisasjonsnummer: 998 616 654
Organisasjonsform: Aksjeselskap
Foretaksnavn: STOLVSTADLIA AS
Forretningsadresse: Rudsvegen 9
2360 RUDSHØGDA

Regnskapsår

Årsregnskapets periode: 01.01.2024 - 31.12.2024

Konsern

Morselskap i konsern: Nei

Regnskapsregler

Regler for små foretak benyttet: Ja
Benyttet ved utarbeidelsen av
årsregnskapet til selskapet: Regnskapslovens alminnelige regler

Årsregnskapet fastsatt av kompetent organ

Bekreftet av representant for selskapet: Nils Duenger
Dato for fastsettelse av årsregnskapet: 25.03.2025

Revisjon

Selskapet har besluttet at årsregnskapet
ikke skal revideres: Ja

Grunnlag for avgivelse

År 2024: Årsregnskap er elektronisk innlevert.
År 2023: Tall er hentet fra elektronisk innlevert årsregnskap fra 2024.

Det er ikke krav til at årsregnskapet m.v. som sendes til Regnskapsregisteret er undertegnet. Kontrollen på at dette er utført ligger hos revisor/enhetens øverste organ. Sikkerheten ivaretas ved at innsender har rolle/rettighet for innsending av årsregnskapet via Altinn, og ved at det bekreftes at årsregnskapet er fastsatt av kompetent organ.

Brønnøysundregistrene, 10.04.2025



Organisasjonsnr: 998 616 654
STOLVSTADLIA AS

RESULTATREGNSKAP

Beløp i: NOK	Note	2024	2023
RESULTATREGNSKAP			
Inntekter			
Salgsinntekt			570 435
Annen driftsinntekt		1 814 761	1 160 085
Sum inntekter	1	1 814 761	1 730 520
Kostnader			
Lønnskostnad	2	216 835	80 876
Avskrivning av driftsmidler og immaterielle eiendeler	3	930 490	930 490
Annen driftskostnad		90 198	83 116
Sum kostnader	4	1 237 523	1 094 482
Driftsresultat		577 238	636 038
Finansinntekter og finanskostnader			
Annen renteinntekt		112	117
Annen finansinntekt		4 674	3 628
Sum finansinntekter		4 786	3 745
Rentekostnad til foretak i samme konsern		100 000	
Annen rentekostnad		1 205 045	582 408
Annen finanskostnad			311
Sum finanskostnader		1 305 045	582 719
Netto finans		-1 300 259	-578 975
Resultat før skattekostnad		-723 021	57 064
Skattekostnad på resultat	5	-158 940	12 555
Årsresultat	6	-564 081	44 509
Årsresultat etter minoritetsinteresser		-564 081	44 509
Totalresultat		-564 081	44 509
Overføringer og disponeringer			
Avsatt til annen egenkapital		-564 081	44 509
Sum overføringer og disponeringer		-564 081	44 509



Organisasjonsnr: 998 616 654
STOLVSTADLIA AS

BALANSE

Beløp i: NOK	Note	2024	2023
--------------	------	------	------

BALANSE - EIENDELER

Anleggsmidler

Immaterielle eiendeler

Utsatt skattefordel	5	7 694	
Sum immaterielle eiendeler		7 694	

Varige driftsmidler

Tomter, bygninger o.a. fast eiendom		14 803 875	15 023 796
Maskiner og anlegg		2 583 402	3 263 282
Driftsløsøre, inventar o. a. utstyr		65 481	96 170
Sum varige driftsmidler	3	17 452 758	18 383 248

Finansielle anleggsmidler

Lån til foretak i samme konsern	7		
------------------------------------	---	--	--

Sum anleggsmidler		17 460 452	18 383 248
--------------------------	--	-------------------	-------------------

Omløpsmidler

Varer

Fordringer

Andre kortsiktige fordringer		129 096	127 633
Konsernfordringer	7		516 002
Sum fordringer		129 096	643 635

Bankinnskudd, kontanter og lignende

Bankinnskudd, kontanter o. l.		222 722	621 596
Sum bankinnskudd, kontanter og lignende		222 722	621 596

Sum omløpsmidler		351 818	1 265 231
-------------------------	--	----------------	------------------

SUM EIENDELER		17 812 270	19 648 479
----------------------	--	-------------------	-------------------

BALANSE - EGENKAPITAL OG GJELD

Egenkapital

Innskutt egenkapital

Aksjekapital	8	200 000	200 000
Beholdning av egne aksjer	8		
Overkurs		6 780	6 780



Annen innskutt egenkapital		595 434	595 434
Sum innskutt egenkapital		802 213	802 213
Opptjent egenkapital			
Annen egenkapital		376 030	940 111
Sum opptjent egenkapital		376 030	940 111
Sum egenkapital	6	1 178 244	1 742 325
Gjeld			
Langsiktig gjeld			
Utsatt skatt	5		151 246
Sum avsetninger for forpliktelseser			151 246
Annen langsiktig gjeld			
Konvertible lån	9		
Obligasjonslån	9		
Gjeld til kredittinstitusjoner	9	9 813 197	10 468 260
Langsiktig konserngjeld	7, 9	6 600 000	7 140 323
Sum annen langsiktig gjeld		16 413 197	17 608 583
Sum langsiktig gjeld		16 413 197	17 759 829
Kortsiktig gjeld			
Leverandørgjeld		187 187	82 336
Betalbar skatt	5		24 212
Skyldig offentlige avgifter		33 642	39 778
Sum kortsiktig gjeld		220 829	146 326
Sum gjeld		16 634 026	17 906 155
SUM EGENKAPITAL OG GJELD		17 812 270	19 648 479



Organisasjonsnr: 998 616 654
STOLVSTADLIA AS

NOTEOPPLYSNINGER - SELSKAP - alle poster oppgitt i hele tall

Note

Antall årsverk i regnskapsåret
0.00

Sum Beløp

Balanseført verdi 31.12. Varige driftsmidler Immaterielle eiend.

Konsernregnskap

Morselskapet sitt navn

Forretningskontor for morselskapet

Begrunnelse for at datterselskap er utelatt fra konsolideringen

Samlet beløp - tilknyttet selskap Årets Fjorårets

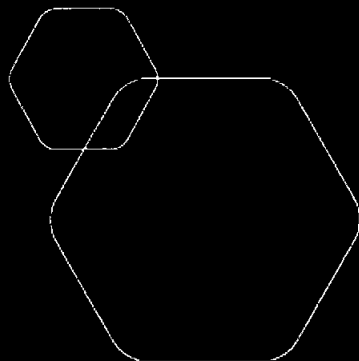
Samlet beløp - foretak i samme konsern Årets Fjorårets

Samlet beløp - foretak i samme konsern Årets Fjorårets

Samlet beløp - felles kontrollert virksomhet Årets Fjorårets

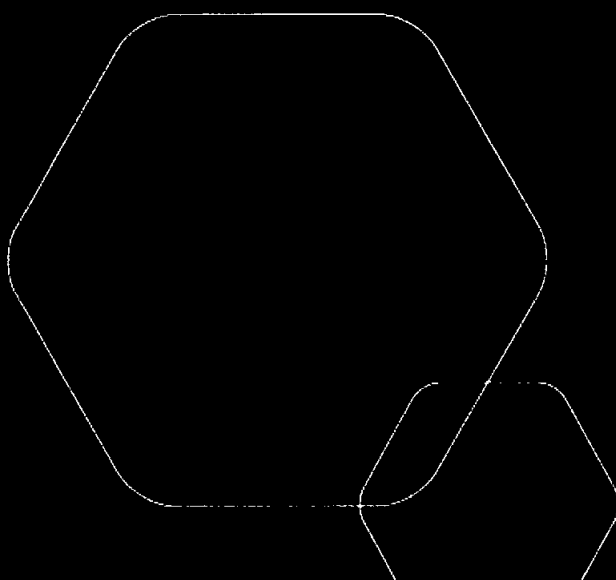
Pantstillelse Beløp

Beholdning av egne aksjer Antall Pålydende Andel av aksjek.



Årsregnskap 2024 Stolvstadlia AS

Resultatregnskap
Balanse
Noter til regnskapet



Org.nr.: 998 616 654



RESULTATREGNSKAP

STOLVSTADLIA AS

DRIFTSINNEKTER OG DRIFTSKOSTNADER	Note	2024	2023
Salgsinntekt		0	570 435
Annen driftsinntekt		1 814 761	1 160 085
Sum driftsinntekter	1	1 814 761	1 730 520
Lønnskostnad	2	216 835	80 876
Avskrivning av driftsmidler og immaterielle eiendeler	3	930 490	930 490
Annen driftskostnad		90 198	83 116
Sum driftskostnader	4	1 237 523	1 094 482
Driftsresultat		577 238	636 038
FINANSINNEKTER OG FINANSKOSTNADER			
Annen renteinntekt		112	117
Annen finansinntekt		4 674	3 628
Rentekostnad til foretak i samme konsern		100 000	0
Annen rentekostnad		1 205 045	582 408
Annen finanskostnad		0	311
Resultat av finansposter		-1 300 259	-578 975
Resultat før skattekostnad		-723 021	57 064
Skattekostnad på resultat	5	-158 940	12 555
Resultat		-564 081	44 509
EKSTRAORDINÆRE INNTEKTER OG KOSTNADER			
Årsresultat	6	-564 081	44 509
OVERFØRINGER			
Avsatt til annen egenkapital		-564 081	44 509
Sum overføringer		-564 081	44 509



BALANSE

STOLVSTADLIA AS

EIENDELER	Note	2024	2023
ANLEGGSMIDLER			
IMMATERIELLE EIENDELER			
Utsatt skattefordel	5	7 694	0
Sum immaterielle eiendeler		7 694	0
VARIGE DRIFTSMIDLER			
Tomter, bygninger o.a. fast eiendom		14 803 875	15 023 796
Maskiner og anlegg		2 583 402	3 263 282
Driftsløsøre, inventar o.a. utstyr		65 481	96 170
Sum varige driftsmidler	3	17 452 758	18 383 248
FINANSIELLE ANLEGGSMIDLER			
Sum anleggsmidler		17 460 452	18 383 248
OMLØPSMIDLER			
FORDRINGER			
Andre kortsiktige fordringer		129 096	127 633
Konsernfordringer	7	0	516 002
Sum fordringer		129 096	643 635
INVESTERINGER			
Bankinnskudd, kontanter o.l.		222 722	621 596
Sum omløpsmidler		351 818	1 265 231
Sum eiendeler		17 812 270	19 648 479





BALANSE


STOLVSTADLIA AS

EGENKAPITAL OG GJELD	Note	2024	2023
EGENKAPITAL			
INNSKUTT EGENKAPITAL			
Aksjekapital	8	200 000	200 000
Overkurs		6 780	6 780
Annen innskutt egenkapital		595 434	595 434
Sum innskutt egenkapital		802 213	802 213
OPPTJENT EGENKAPITAL			
Annen egenkapital		376 030	940 111
Sum opptjent egenkapital		376 030	940 111
Sum egenkapital	6	1 178 244	1 742 325
GJELD			
AVSETNING FOR FORPLIKTELSER			
Utsatt skatt	5	0	151 246
Sum avsetning for forpliktelser		0	151 246
ANNEN LANGSIKTIG GJELD			
Gjeld til kredittinstitusjoner	9	9 813 197	10 468 260
Langsiktig konserngjeld	7, 9	6 600 000	7 140 323
Sum annen langsiktig gjeld		16 413 197	17 608 583
KORTSIKTIG GJELD			
Leverandørgjeld		187 187	82 336
Betalbar skatt	5	0	24 212
Skyldig offentlige avgifter		33 642	39 778
Sum kortsiktig gjeld		220 829	146 326
Sum gjeld		16 634 026	17 906 155
Sum egenkapital og gjeld		17 812 270	19 648 479

Rudshøgda, 25.03.2025
Styret i Stolvastadlia AS


Fredrik Duenger
styremedlem


Nils Duenger
styreleder


Sigurd Duenger
styremedlem



Regnskapsprinsipper

Årsregnskapet er satt opp i samsvar med regnskapsloven og NRS 8 - God regnskapsskikk for små foretak.

DRIFTSINTEKTER

Inntektsføring ved salg av varer skjer på leveringstidspunktet. Tjenester inntektsføres etter hvert som de leveres.

SKATT

Skattekostnaden i resultatregnskapet omfatter både periodens betalbare skatt og endring i utsatt skatt. Utsatt skatt er beregnet med 22 % på grunnlag av de midlertidige forskjeller som eksisterer mellom regnskapsmessige og skattemessige verdier, samt ligningsmessig underskudd til fremføring ved utgangen av regnskapsåret. Skatteøkende og skattereduserende midlertidige forskjeller som reverserer eller kan reverseres i samme periode er utlignet og nettoført.

KLASSIFISERING OG VURDERING AV ANLEGGSMIDLER

Anleggsmidler omfatter eiendeler bestemt til varig eie og bruk. Anleggsmidler er vurdert til anskaffelseskost. Varige driftsmidler balanseføres og avskrives over driftsmidlets økonomiske levetid. Avskrivningsperioden for fast eiendom anskaffet etter 2009 er dekomponert i en del som gjelder råbygget og en del som gjelder faste tekniske installasjoner. Varige driftsmidler nedskrives til gjenvinnbart beløp ved verdifall som forventes ikke å være forbigående. Gjenvinnbart beløp er det høyeste av netto salgsverdi og verdi i bruk. Verdi i bruk er nåverdi av fremtidige kontantstrømmer knyttet til eiendelen. Nedskrivningen reverseres når grunnlaget for nedskrivningen ikke lenger er til stede.

KLASSIFISERING OG VURDERING AV OMLØPSMIDLER

Omløpsmidler og kortsiktig gjeld omfatter normalt poster som forfaller til betaling innen ett år etter balansedagen, samt poster som knytter seg til varekretsløpet. Omløpsmidler vurderes til laveste verdi av anskaffelseskost og virkelig verdi.

FORDRINGER

Kundefordringer og andre fordringer oppføres til pålydende etter fradrag for avsetning til forventet tap. Avsetning til tap gjøres på grunnlag av en individuell vurdering av de enkelte fordringene.

Note 1 Fortsatt drift

Resultatet for 2024 viser et underskudd på kr. -564 081 etter skatt, mot kr. 44 509 i 2023. Soliditeten og likviditeten er fortsatt god og det er ikke noe som indikerer at driften ikke kan fortsette.

Forventet omsetning for 2025 er NOK 1 868 900 som er ca NOK 50 000,- høyere enn for 2024. Omsetningen forventer vi vil gi positive, men relativt lite bidrag til resultatet i årene som kommer. Styret vurderer at forutsetningene for fortsatt drift er til stede og legger det til grunn for sin virksomhet.

Note 2 Lønnskostnader

Stolvstadlia AS har ikke hatt egne ansatte. Men selskapet får likevel fordelt en viss lønnskostnad fra konsernet i 2024.

Lønnskostnaden på kr. 216 835 er innberettet og utbetalt i Duenger Gruppen AS.



Note 3 Anleggsmidler

	Bygninger og tomter	Maskiner og anlegg	Driftsløsøre, inventar ol.	Sum
Anskaffelseskost pr. 01.01.24	15 936 934	5 438 455	276 271	21 651 660
= Anskaffelseskost 31.12.24	15 936 934	5 438 455	276 271	21 651 660
Akkumulerte avskrivninger 31.12.24	1 133 059	2 763 898	210 789	4 107 745
+ Akkumulerte nedskrivninger 31.12.24		91 155		91 155
= Av- og nedskrivninger pr. 31.12.24	1 133 059	2 855 053	210 789	4 198 900
= Bokført verdi 31.12.24	14 803 875	2 583 402	65 482	17 452 759
Årets ordinære avskrivninger	219 921	679 881	30 688	930 489
Økonomisk levetid	0-50 år	0 år	0 år	

Note 4 Spesifikasjon av driftskostnader etter art

	2024	2023
Lønnskostnad	216 835	80 876
Avskrivning	930 490	930 490
Andre driftskostnader	90 198	83 116
Sum driftskostnader	1 237 523	1 094 482

Leie- og leasingavtaler knyttet til leasing av element bygg er i 2021 konvertert fra operasjonell leasing til finansiell leasing.

Forskuddsbetalte kostnader blir bokført løpende ut ifra kontraktens varighet.

Note 5 Skatt

Årets skattekostnad	2024	2023
Resultatført skatt på ordinært resultat:		
Betalbar skatt	0	24 212
Endring i utsatt skatt	-158 940	-11 657
Skattekostnad ordinært resultat	-158 940	12 555
Skattepliktig inntekt:		
Resultat før skatt	-723 021	57 064
Permanente forskjeller	568	0
Endring i midlertidige forskjeller	195 744	52 990
Skattepliktig inntekt	-526 708	110 053
Betalbar skatt i balansen:		
Betalbar skatt på årets resultat	0	24 212
Sum betalbar skatt i balansen	0	24 212

Skatteeffekten av midlertidige forskjeller og underskudd til fremføring som har gitt opphav til utsatt skatt og utsatte skattefordeler, spesifisert på typer av midlertidige forskjeller

	2024	2023	Endring
--	------	------	---------



Varige driftsmidler	491 737	687 481	195 744
Sum	491 737	687 481	195 744
Akkumulert fremførbart underskudd	-526 708	0	526 708
Grunnlag for utsatt skattefordel / skatt	-34 972	687 481	722 453
Utsatt skattefordel / skatt (22 %)	-7 694	151 246	158 940

Note 6 Egenkapital

	Aksjekapital	Overkurs	Annen innskutt egenkapital	Annen egenkapital	Sum egenkapital
Pr. 31.12.2023	200 000	6 780	595 434	940 111	1 742 325
Årets resultat				-564 081	-564 081
Pr 31.12.2024	200 000	6 780	595 434	376 030	1 178 244

Note 7 Mellomværende med selskap i samme konsern

	2024	2023
Fordringer		
Andre kortsiktige fordringer konsern	0	516 002
Sum	0	516 002
Gjeld		
Lån fra foretak i samme konsern	6 600 000	7 140 323
Sum	6 600 000	7 140 323

Stolvstadlia AS skylder Duenger Eiendom kr. 6 600 000,- pr. 31.12.2024.
Lånet renteberegnes og tilbakebetales løpende når det er likviditet til det.

Note 8 Aksjonærer

AKSJEKAPITALEN I STOLVSTADLIA AS PR. 31.12 BESTÅR AV:

	Antall	Pålydende	Bokført
Ordinære aksjer	200	1 000,0	200 000
Sum	200		200 000

EIERSTRUKTUR

De største aksjonærene i % pr. 31.12 var:

	Ordinære	Eierandel	Stemmeandel
Duenger Eiendom AS	200	100,0	100,0



Note 9 Langsiktig gjeld, Pantstillelser

Gjeld som forfaller mer enn fem år etter regnskapsårets slutt

	2024	2023
Gjeld til kredittinstitusjoner	9 813 197	10 468 260
Øvrig langsiktig gjeld	6 600 000	7 140 323
Sum	16 413 197	17 608 583

Pantsatte eiendeler	I år	I fjor
Stolvstadlia 4 - tomt	5 000 000	5 000 000
Stolvstadlia 4 - bygg	5 600 000	5 600 000
Sum pantsatte eiendeler	10 600 000	10 600 000

Det er stilt pant til fordel for Sparebank 1 Østlandet i fast eiendom gnr. 223 bnr. 36.

Sikkerheten er stilt for selskapet Stolvstadlia AS.

Formuesverdi av den pantsatte eiendommer er pr. 31.12.2024 på kr NOK 15 764 213,-.

Det er også stilt kausjon fra Ifor Williams Norge AS med pålydende 8 MNOK.

Henholdsvis 5 000 000,- og 3 000 000,-.



Årsregnskap 2024 Stolvstadlia AS

Resultatregnskap
Balanse
Noter til regnskapet



Org.nr.: 998 616 654



RESULTATREGNSKAP

STOLVSTADLIA AS

DRIFTSINNEKTER OG DRIFTSKOSTNADER	Note	2024	2023
Salgsinntekt		0	570 435
Annen driftsinntekt		1 814 761	1 160 085
Sum driftsinntekter	1	1 814 761	1 730 520
Lønnskostnad	2	216 835	80 876
Avskrivning av driftsmidler og immaterielle eiendeler	3	930 490	930 490
Annen driftskostnad		90 198	83 116
Sum driftskostnader	4	1 237 523	1 094 482
Driftsresultat		577 238	636 038
FINANSINNEKTER OG FINANSKOSTNADER			
Annen renteinntekt		112	117
Annen finansinntekt		4 674	3 628
Rentekostnad til foretak i samme konsern		100 000	0
Annen rentekostnad		1 205 045	582 408
Annen finanskostnad		0	311
Resultat av finansposter		-1 300 259	-578 975
Resultat før skattekostnad		-723 021	57 064
Skattekostnad på resultat	5	-158 940	12 555
Resultat		-564 081	44 509
EKSTRAORDINÆRE INNEKTER OG KOSTNADER			
Årsresultat	6	-564 081	44 509
OVERFØRINGER			
Avsatt til annen egenkapital		-564 081	44 509
Sum overføringer		-564 081	44 509



BALANSE

STOLVSTADLIA AS

EIENDELER	Note	2024	2023
ANLEGGSMIDLER			
IMMATERIELLE EIENDELER			
Utsatt skattefordel	5	7 694	0
Sum immaterielle eiendeler		7 694	0
VARIGE DRIFTSMIDLER			
Tomter, bygninger o.a. fast eiendom		14 803 875	15 023 796
Maskiner og anlegg		2 583 402	3 263 282
Driftsløsøre, inventar o.a. utstyr		65 481	96 170
Sum varige driftsmidler	3	17 452 758	18 383 248
FINANSIELLE ANLEGGSMIDLER			
Sum anleggsmidler		17 460 452	18 383 248
OMLØPSMIDLER			
FORDRINGER			
Andre kortsiktige fordringer		129 096	127 633
Konsernfordringer	7	0	516 002
Sum fordringer		129 096	643 635
INVESTERINGER			
Bankinnskudd, kontanter o.l.		222 722	621 596
Sum omløpsmidler		351 818	1 265 231
Sum eiendeler		17 812 270	19 648 479



BALANSE

STOLVSTADLIA AS

EGENKAPITAL OG GJELD	Note	2024	2023
EGENKAPITAL			
INNSKUTT EGENKAPITAL			
Aksjekapital	8	200 000	200 000
Overkurs		6 780	6 780
Annen innskutt egenkapital		595 434	595 434
Sum innskutt egenkapital		802 213	802 213
OPPTJENT EGENKAPITAL			
Annen egenkapital		376 030	940 111
Sum opptjent egenkapital		376 030	940 111
Sum egenkapital	6	1 178 244	1 742 325
GJELD			
AVSETNING FOR FORPLIKTELSER			
Utsatt skatt	5	0	151 246
Sum avsetning for forpliktelser		0	151 246
ANNEN LANGSIKTIG GJELD			
Gjeld til kredittinstitusjoner	9	9 813 197	10 468 260
Langsiktig konserngjeld	7, 9	6 600 000	7 140 323
Sum annen langsiktig gjeld		16 413 197	17 608 583
KORTSIKTIG GJELD			
Leverandørgjeld		187 187	82 336
Betalbar skatt	5	0	24 212
Skyldig offentlige avgifter		33 642	39 778
Sum kortsiktig gjeld		220 829	146 326
Sum gjeld		16 634 026	17 906 155
Sum egenkapital og gjeld		17 812 270	19 648 479

Rudshøgda, 25.03.2025
Styret i Stolvastadlia AS

Fredrik Duenger
styremedlem

Nils Duenger
styreleder

Sigurd Duenger
styremedlem



Regnskapsprinsipper

Årsregnskapet er satt opp i samsvar med regnskapsloven og NRS 8 - God regnskapsskikk for små foretak.

DRIFTSINNTEKTER

Inntektsføring ved salg av varer skjer på leveringstidspunktet. Tjenester inntektsføres etter hvert som de leveres.

SKATT

Skattekostnaden i resultatregnskapet omfatter både periodens betalbare skatt og endring i utsatt skatt. Utsatt skatt er beregnet med 22 % på grunnlag av de midlertidige forskjeller som eksisterer mellom regnskapsmessige og skattemessige verdier, samt ligningsmessig underskudd til fremføring ved utgangen av regnskapsåret. Skatteøkende og skattereduserende midlertidige forskjeller som reverserer eller kan reverseres i samme periode er utlignet og nettoført.

KLASSIFISERING OG VURDERING AV ANLEGGSMIDLER

Anleggsmidler omfatter eiendeler bestemt til varig eie og bruk. Anleggsmidler er vurdert til anskaffelseskost. Varige driftsmidler balanseføres og avskrives over driftsmidlets økonomiske levetid. Avskrivningsperioden for fast eiendom anskaffet etter 2009 er dekomponert i en del som gjelder råbygget og en del som gjelder faste tekniske installasjoner. Varige driftsmidler nedskrives til gjenvinnbart beløp ved verdifall som forventes ikke å være forbigående. Gjenvinnbart beløp er det høyeste av netto salgsverdi og verdi i bruk. Verdi i bruk er nåverdi av fremtidige kontantstrømmer knyttet til eiendelen. Nedskrivningen reverseres når grunnlaget for nedskrivningen ikke lenger er til stede.

KLASSIFISERING OG VURDERING AV OMLØPSMIDLER

Omløpsmidler og kortsiktig gjeld omfatter normalt poster som forfaller til betaling innen ett år etter balansedagen, samt poster som knytter seg til varekretsløpet. Omløpsmidler vurderes til laveste verdi av anskaffelseskost og virkelig verdi.

FORDRINGER

Kundefordringer og andre fordringer oppføres til pålydende etter fradrag for avsetning til forventet tap. Avsetning til tap gjøres på grunnlag av en individuell vurdering av de enkelte fordringene.

Note 1 Fortsatt drift

Resultatet for 2024 viser et underskudd på kr. -564 081 etter skatt, mot kr. 44 509 i 2023. Soliditeten og likviditeten er fortsatt god og det er ikke noe som indikerer at driften ikke kan fortsette.

Forventet omsetning for 2025 er NOK 1 868 900 som er ca NOK 50 000,- høyere enn for 2024. Omsetningen forventer vi vil gi positive, men relativt lite bidrag til resultatet i årene som kommer. Styret vurderer at forutsetningene for fortsatt drift er til stede og legger det til grunn for sin virksomhet.

Note 2 Lønnskostnader

Stolvstadlia AS har ikke hatt egne ansatte. Men selskapet får likevel fordelt en viss lønnskostnad fra konsernet i 2024.

Lønnskostnaden på kr. 216 835 er innberettet og utbetalt i Duenger Gruppen AS.



Note 3 Anleggsmidler

	Bygninger og tomter	Maskiner og anlegg	Driftsløsøre, inventar ol.	Sum
Anskaffelseskost pr. 01.01.24	15 936 934	5 438 455	276 271	21 651 660
= Anskaffelseskost 31.12.24	15 936 934	5 438 455	276 271	21 651 660
Akkumulerte avskrivninger 31.12.24	1 133 059	2 763 898	210 789	4 107 745
+ Akkumulerte nedskrivninger 31.12.24		91 155		91 155
= Av- og nedskrivninger pr. 31.12.24	1 133 059	2 855 053	210 789	4 198 900
= Bokført verdi 31.12.24	14 803 875	2 583 402	65 482	17 452 759
Årets ordinære avskrivninger	219 921	679 881	30 688	930 489
Økonomisk levetid	0-50 år	0 år	0 år	

Note 4 Spesifikasjon av driftskostnader etter art

	2024	2023
Lønnskostnad	216 835	80 876
Avskrivning	930 490	930 490
Andre driftskostnader	90 198	83 116
Sum driftskostnader	1 237 523	1 094 482

Leie- og leasingavtaler knyttet til leasing av element bygg er i 2021 konvertert fra operasjonell leasing til finansiell leasing.

Forskuddsbetalte kostnader blir bokført løpende ut ifra kontraktens varighet.

Note 5 Skatt

Årets skattekostnad	2024	2023
Resultatført skatt på ordinært resultat:		
Betalbar skatt	0	24 212
Endring i utsatt skatt	-158 940	-11 657
Skattekostnad ordinært resultat	-158 940	12 555
Skattepliktig inntekt:		
Resultat før skatt	-723 021	57 064
Permanente forskjeller	568	0
Endring i midlertidige forskjeller	195 744	52 990
Skattepliktig inntekt	-526 708	110 053
Betalbar skatt i balansen:		
Betalbar skatt på årets resultat	0	24 212
Sum betalbar skatt i balansen	0	24 212

Skatteeffekten av midlertidige forskjeller og underskudd til fremføring som har gitt opphav til utsatt skatt og utsatte skattefordeler, spesifisert på typer av midlertidige forskjeller

	2024	2023	Endring
--	------	------	---------



Varige driftsmidler	491 737	687 481	195 744
Sum	491 737	687 481	195 744
Akkumulert fremførbart underskudd	-526 708	0	526 708
Grunnlag for utsatt skattefordel / skatt	-34 972	687 481	722 453
Utsatt skattefordel / skatt (22 %)	-7 694	151 246	158 940

Note 6 Egenkapital

	Aksjekapital	Overkurs	Annen innskutt egenkapital	Annen egenkapital	Sum egenkapital
Pr. 31.12.2023	200 000	6 780	595 434	940 111	1 742 325
Årets resultat				-564 081	-564 081
Pr 31.12.2024	200 000	6 780	595 434	376 030	1 178 244

Note 7 Mellomværende med selskap i samme konsern

	2024	2023
Fordringer		
Andre kortsiktige fordringer konsern	0	516 002
Sum	0	516 002
Gjeld		
Lån fra foretak i samme konsern	6 600 000	7 140 323
Sum	6 600 000	7 140 323

Stolvstadlia AS skylder Duenger Eiendom kr. 6 600 000,- pr. 31.12.2024.
Lånet renteberegnes og tilbakebetales løpende når det er likviditet til det.

Note 8 Aksjonærer

AKSJEKAPITALEN I STOLVSTADLIA AS PR. 31.12 BESTÅR AV:

	Antall	Pålydende	Bokført
Ordinære aksjer	200	1 000,0	200 000
Sum	200		200 000

EIERSTRUKTUR

De største aksjonærene i % pr. 31.12 var:

	Ordinære	Eierandel	Stemmeandel
Duenger Eiendom AS	200	100,0	100,0



Note 9 Langsiktig gjeld, Pantstillelser

Gjeld som forfaller mer enn fem år etter regnskapsårets slutt

	2024	2023
Gjeld til kredittinstitusjoner	9 813 197	10 468 260
Øvrig langsiktig gjeld	6 600 000	7 140 323
Sum	16 413 197	17 608 583

Pantsatte eiendeler	I år	I fjor
Stolvstadlia 4 - tomt	5 000 000	5 000 000
Stolvstadlia 4 - bygg	5 600 000	5 600 000
Sum pantsatte eiendeler	10 600 000	10 600 000

Det er stilt pant til fordel for Sparebank 1 Østlandet i fast eiendom gnr. 223 bnr. 36. Sikkerheten er stilt for selskapet Stolvstadlia AS. Formuesverdi av den pantsatte eiendommer er pr. 31.12.2024 på kr NOK 15 764 213,-.

Det er også stilt kausjon fra Ifor Williams Norge AS med pålydende 8 MNOK. Henholdsvis 5 000 000,- og 3 000 000,-.