



ÅRSREGNSKAPET FOR REGNSKAPSÅRET 2020 - GENERELL INFORMASJON

Enheten

Organisasjonsnummer: 996 306 011
Organisasjonsform: Aksjeselskap
Foretaksnavn: NORSEA GROUP AS
Forretningsadresse: Risavika Havnering 14
4056 TANANGER

Regnskapsår

Årsregnskapets periode: 01.01.2020 - 31.12.2020

Konsern

Mørselskap i konsern: Ja
Konsernregnskap lagt ved: Ja

Regnskapsregler

Regler for små foretak benyttet: Nei
Benyttet ved utarbeidelsen av årsregnskapet til selskapet: Regnskapslovens alminnelige regler
Benyttet ved utarbeidelsen av årsregnskapet til konsernet: Regnskapslovens alminnelige regler

Årsregnskapet fastsatt av kompetent organ

Bekreftet av representant for selskapet: Tommy Lothe
Dato for fastsettelse av årsregnskapet: 23.03.2021

Grunnlag for avgivelse

År 2020: Årsregnskapet er elektronisk innlevert
År 2019: Tall er hentet fra elektronisk innlevert årsregnskap fra 2020

Det er ikke krav til at årsregnskapet m.v. som sendes til Regnskapsregisteret er undertegnet. Kontrollen på at dette er utført ligger hos revisor/enhetens øverste organ. Sikkerheten ivaretas ved at innsender har rolle/rettighet for innsending av årsregnskapet via Altinn, og ved at det bekreftes at årsregnskapet er fastsatt av kompetent organ.

Brønnøysundregistrene, 28.07.2022



Resultatregnskap

Beløp i: NOK	Note	2020	2019
RESULTATREGNSKAP			
Inntekter			
Salgsinntekt	10	10 140 000	7 884 000
Annen driftsinntekt	12		-2 140 000
Sum inntekter		10 140 000	5 744 000
Kostnader			
Varekostnad		1 611 000	1 751 000
Avskrivning	2	4 265 000	5 176 000
Nedskrivning av varige driftsmidler og immaterielle eiendeler	2		7 000 000
Annen driftskostnad	11,5	61 498 000	73 534 000
Sum kostnader		67 374 000	87 461 000
Driftsresultat		-57 234 000	-81 717 000
Finansinntekter og finanskostnader			
Inntekt på investering i datterselskap og tilknyttet selskap	3	372 628 000	212 741 000
Renteinntekt fra foretak i samme konsern	12	15 580 000	62 182 000
Annen renteinntekt	12	1 714 000	2 657 000
Annen finansinntekt	12	74 866 000	39 279 000
Sum finansinntekter		464 788 000	316 859 000
Nedskrivning av finansielle eiendeler	3,5	19 810 000	-62 814 000
Rentekostnad til foretak i samme konsern	12	7 689 000	26 153 000
Annen rentekostnad	12	87 250 000	97 529 000
Annen finanskostnad	12	92 773 000	32 282 000
Sum finanskostnader		207 522 000	93 150 000
Netto finans		257 266 000	223 709 000
Ordinært resultat før skattekostnad		200 032 000	141 992 000
Skattekostnad på ordinært resultat	9	26 368 000	17 458 000
Ordinært resultat etter skattekostnad		173 664 000	124 534 000
Årsresultat		173 664 000	124 534 000



Resultatregnskap

Beløp i: NOK	Note	2020	2019
Overføringer og disponeringer			
Ordinært utbytte		-32 500 000	-32 500 000
Overføring til/fra annen egenkapital		-141 164 000	-92 034 000
Sum overføringer og disponeringer		-173 664 000	-124 534 000



Balanse

Beløp i: NOK	Note	2020	2019
BALANSE - EIENDELER			
Anleggsmidler			
Immaterielle eiendeler			
Forskning og utvikling	2	17 014 000	20 820 000
Utsatt skattefordel	9	8 841 000	8 862 000
Sum immaterielle eiendeler		25 855 000	29 682 000
Varige driftsmidler			
Tomter, bygninger og annen fast eiendom	2	171 000	197 000
Driftsløsøre, inventar, verktøy, kontormaskiner	2	14 299 000	656 000
Sum varige driftsmidler		14 470 000	853 000
Finansielle anleggsmidler			
Investering i datterselskap	3	3 704 041 000	3 741 981 000
Lån til foretak i samme konsern	4,5		
Investeringer i tilknyttet selskap	3	112 681 000	34 181 000
Lån til tilknyttet selskap og felles kontrollert virksomhet	4,5	3 924 000	35 286 000
Sum finansielle anleggsmidler		3 820 646 000	3 811 448 000
Sum anleggsmidler		3 860 971 000	3 841 983 000
Omløpsmidler			
Varer			
Fordringer			
Kundefordringer	4,5	93 919 000	116 259 000
Andre fordringer	4,5	968 307 000	767 348 000
Sum fordringer		1 062 226 000	883 607 000
Bankinnskudd, kontanter og lignende			
Bankinnskudd, kontanter og lignende	6	118 000	582 000
Sum bankinnskudd, kontanter og lignende		118 000	582 000
Sum omløpsmidler		1 062 344 000	884 189 000
SUM EIENDELER		4 923 315 000	4 726 172 000



Balanse

Beløp i: NOK	Note	2020	2019
BALANSE - EGENKAPITAL OG GJELD			
Egenkapital			
Innskutt egenkapital			
Aksjekapital	1,7	11 068 000	11 068 000
Overkurs	1	1 288 846 000	1 288 846 000
Sum innskutt egenkapital		1 299 914 000	1 299 914 000
Opptjent egenkapital			
Annen egenkapital	1	125 108 000	-16 057 000
Sum opptjent egenkapital		125 108 000	-16 057 000
Sum egenkapital		1 425 022 000	1 283 857 000
Gjeld			
Langsiktig gjeld			
Annen langsiktig gjeld			
Gjeld til kredittinstitusjoner	4,15	1 814 526 000	1 849 673 000
Øvrig langsiktig gjeld	4,5	259 467 000	291 706 000
Sum annen langsiktig gjeld		2 073 993 000	2 141 379 000
Sum langsiktig gjeld		2 073 993 000	2 141 379 000
Kortsiktig gjeld			
Gjeld til kredittinstitusjoner	6	54 713 000	109 789 000
Leverandørgjeld	5	90 348 000	112 494 000
Betalbar skatt	9	26 348 000	19 602 000
Utbytte	1	32 500 000	32 500 000
Annen kortsiktig gjeld	5	1 220 391 000	1 026 551 000
Sum kortsiktig gjeld		1 424 300 000	1 300 936 000
Sum gjeld		3 498 293 000	3 442 315 000
SUM EGENKAPITAL OG GJELD		4 923 315 000	4 726 172 000



Konsernets resultatregnskap

Beløp i: NOK	Note	2020	2019
RESULTATREGNSKAP			
Inntekter			
Salgsinntekt	10	2 311 429 000	2 107 518 000
Annen driftsinntekt	12	1 279 000	20 236 000
Sum inntekter		2 312 708 000	2 127 754 000
Kostnader			
Varekostnad		622 818 000	508 967 000
Lønnskostnad	8,11	813 726 000	768 948 000
Avskrivning	2	176 768 000	179 281 000
Nedskrivning av varige driftsmidler og immaterielle eiendeler	2	27 074 000	18 230 000
Annen driftskostnad	11,5	507 080 000	509 108 000
Sum kostnader		2 147 466 000	1 984 534 000
Driftsresultat		165 242 000	143 220 000
Finansinntekter og finanskostnader			
Inntekt på investering i datterselskap og tilknyttet selskap	3	77 198 000	73 339 000
Annen finansinntekt	12	115 519 000	99 844 000
Sum finansinntekter		192 717 000	173 183 000
Nedskrivning av finansielle eiendeler			36 084 000
Annen finanskostnad	12	198 596 000	150 274 000
Sum finanskostnader		198 596 000	186 358 000
Netto finans		-5 879 000	-13 175 000
Ordinært resultat før skattekostnad		159 363 000	130 045 000
Skattekostnad på ordinært resultat	9	32 241 000	37 127 000
Ordinært resultat etter skattekostnad		127 122 000	92 918 000
Årsresultat		127 122 000	92 918 000
Minoritetsinteresser		4 267 000	1 923 000
Årsresultat etter minoritetsinteresser		122 855 000	90 995 000



Konsernets balanse

Beløp i: NOK	Note	2020	2019
BALANSE - EIENDELER			
Anleggsmidler			
Immaterielle eiendeler			
Forskning og utvikling	2	39 931 000	32 800 000
Utsatt skattefordel	9	14 060 000	16 205 000
Goodwill	2	8 481 000	2 987 000
Sum immaterielle eiendeler		62 472 000	51 992 000
Varige driftsmidler			
Tomter, bygninger og annen fast eiendom	2	3 103 231 000	3 082 572 000
Skip, rigger, fly og lignende	2	112 842 000	140 308 000
Driftsløsøre, inventar, verktøy, kontormaskiner	2	149 924 000	139 482 000
Sum varige driftsmidler		3 365 997 000	3 362 362 000
Finansielle anleggsmidler			
Investeringer i tilknyttet selskap	3	1 115 585 000	1 120 221 000
Lån til tilknyttet selskap og felles kontrollert virksomhet	4,5,13	20 553 000	39 215 000
Investeringer i aksjer og andeler		13 177 000	11 380 000
Andre fordringer	4,8,13	54 389 000	48 756 000
Sum finansielle anleggsmidler		1 203 704 000	1 219 572 000
Sum anleggsmidler		4 632 173 000	4 633 926 000
Omløpsmidler			
Varer			
Varer		3 749 000	5 917 000
Sum varer		3 749 000	5 917 000
Fordringer			
Kundefordringer	4,5	434 800 000	464 833 000
Andre fordringer	4,5	91 846 000	108 526 000
Sum fordringer		526 646 000	573 359 000
Bankinnskudd, kontanter og lignende			
Bankinnskudd, kontanter og lignende	6	43 990 000	38 892 000
Sum bankinnskudd, kontanter og lignende		43 990 000	38 892 000



Konsernets balanse

Beløp i: NOK	Note	2020	2019
Sum omløpsmidler		574 385 000	618 168 000
SUM EIENDELER		5 206 558 000	5 252 094 000
BALANSE - EGENKAPITAL OG GJELD			
Egenkapital			
Innskutt egenkapital			
Aksjekapital	1,7	11 068 000	11 068 000
Overkurs	1	1 288 846 000	1 288 846 000
Sum innskutt egenkapital		1 299 914 000	1 299 914 000
Opptjent egenkapital			
Annen egenkapital	1	725 541 000	644 751 000
Sum opptjent egenkapital		725 541 000	644 751 000
Minoritetsinteresser	1	33 797 000	29 568 000
Sum egenkapital		2 059 252 000	1 974 233 000
Gjeld			
Langsiktig gjeld			
Pensjonsforpliktelser	8	574 000	697 000
Sum avsetninger for forpliktelser		574 000	697 000
Annen langsiktig gjeld			
Gjeld til kredittinstitusjoner	4,15	2 014 945 000	2 055 899 000
Øvrig langsiktig gjeld	4	419 567 000	505 720 000
Sum annen langsiktig gjeld		2 434 512 000	2 561 619 000
Sum langsiktig gjeld		2 435 086 000	2 562 316 000
Kortsiktig gjeld			
Gjeld til kredittinstitusjoner	6	54 632 000	120 634 000
Leverandørgjeld	5	211 758 000	206 635 000
Betalbar skatt	9	40 378 000	31 711 000
Skyldige offentlige avgifter		54 499 000	42 226 000



Konsernets balanse

Beløp i: NOK	Note	2020	2019
Utbytte	1	34 702 000	34 133 000
Annen kortsiktig gjeld	5	316 251 000	280 206 000
Sum kortsiktig gjeld		712 220 000	715 545 000
Sum gjeld		3 147 306 000	3 277 861 000
SUM EGENKAPITAL OG GJELD		5 206 558 000	5 252 094 000



NORSEA GROUP AS

Org. nr. 996306011

Kontantstrømoppstilling	2020	2019
Kontantstrømmer fra operasjonelle aktiviteter		
Resultat før skattekostnad	200 033	141 992
Periodens betalte skatter	19 602	9 190
Tap/gevinst ved salg av anleggsmidler	0	-2 140
Ordinære avskrivninger	4 265	12 175
Endring i kundefordringer	194	36 559
Endring i andre tidsavgrensingsposter	421	170 949
Netto kontantstrøm fra operasjonelle aktiviteter	185 311	354 625
Kontantstrømmer fra investeringsaktiviteter		
Innbetalinger ved salg av varige driftsmidler	0	345
Utbetalinger ved kjøp av varige driftsmidler	14 076	0
Utbetalinger ved kjøp av aksjer og andeler i andre foretak	5 560	0
Netto kontantstrøm fra investeringsaktiviteter	-19 636	345
Kontantstrømmer fra finansieringsaktiviteter		
Innbetalinger ved opptak av ny langsiktig gjeld	75 000	149 500
Utbetalinger ved nedbetaling av langsiktig gjeld	153 562	525 613
Utbetalinger av utbytte	32 500	32 500
Netto kontantstrøm fra finansieringsaktiviteter	-111 062	-408 613
Netto endring i kontanter og kontantekvivalenter	54 613	-53 643
Beholdning av kontanter og kontantekvivalenter 1.1	-109 208	-55 565
Beholdning av kontanter og kontantekvivalenter 31.12	-54 595	-109 208

Tilleggsopplysninger

Kontanter og kontantekvivalenter består av kontanter, bank og postgiro.



NORSEA GROUP AS

Org. nr. 996306011

Konsern

Kontantstrømoppstilling	2020	2019
Kontantstrømmer fra operasjonelle aktiviteter		
Resultat før skattekostnad	159 364	130 045
Periodens betalte skatter	26 385	41 863
Tap/gevinst ved salg av anleggsmidler	4 798	70 972
Ordinære avskrivninger	203 842	197 511
Nedskrivning av anleggsmidler	0	36 064
Endring i leverandørgjeld	40 925	-39 387
Forskjell mellom kostnadsført pensjon og inn-/ut betalinger	-6 057	-1 068
Endring i andre tidsavgrensingsposter	-3 131	45 030
Netto kontantstrøm fra operasjonelle aktiviteter	363 760	255 360
Kontantstrømmer fra investeringsaktiviteter		
Innbetalinger ved salg av varige driftsmidler	2 466	54 282
Utbetalinger ved kjøp av varige driftsmidler	192 215	219 223
Innbetalinger ved salg av aksjer og andeler i andre foretak	7 634	318 450
Utbetalinger ved kjøp av aksjer og andeler i andre foretak	20 898	28 229
Utbetalinger ved kjøp av andre investeringer	15 343	0
Netto kontantstrøm fra investeringsaktiviteter	-218 356	125 280
Kontantstrømmer fra finansieringsaktiviteter		
Innbetalinger ved opptak av ny langsiktig gjeld	92 434	154 245
Innbetalinger ved opptak av ny kortsiktig gjeld	31 465	0
Utbetalinger ved nedbetaling av langsiktig gjeld	164 070	552 653
Utbetalinger ved nedbetaling av kortsiktig gjeld	0	21 193
Utbetalinger av utbytte	34 133	33 365
Netto kontantstrøm fra finansieringsaktiviteter	-74 304	-452 966
Netto endring i kontanter og kontantekvivalenter	71 100	-72 326
Beholdning av kontanter og kontantekvivalenter 1.1	-81 742	-9 416
Beholdning av kontanter og kontantekvivalenter 31.12	-10 642	-81 742

Tilleggsopplysninger

Kontanter og kontantekvivalenter består av kontanter, bank og postgiro.



04 - Norseia Group Konsernregnskap 2020 - til signering.pdf

Signers:

Name	Method	Date
Brøkkø, Leif Emil	BANKID_MOBILE	2021-03-24 10:05 GMT+1
Ekornerød, Svein	BANKID	2021-03-24 10:10 GMT+1
Sande, Magnus A Kjensdal	BANKID	2021-03-24 10:10 GMT+1
Wang, Jan Eyvin	BANKID_MOBILE	2021-03-24 10:12 GMT+1
Stangeland, John Egil	BANKID_MOBILE	2021-03-24 12:46 GMT+1
Pedersen, Karl Henning Fredriksson	BANKID_MOBILE	2021-03-25 14:42 GMT+1
Olsen, Sven Inge	BANKID	2021-03-25 14:51 GMT+1

This document package contains:

- Front page (this page)
- The original document(s)
- The electronic signatures. These are not visible in the document, but are electronically integrated.



This file is sealed with a digital signature.
The seal is a guarantee for the authenticity
of the document.

Document ID:
7BFF9312E09F46E4AA7C46E034E9DF94

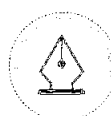
THE SIGNED DOCUMENT FOLLOWS ON THE NEXT PAGE >



NorSea Group AS
Org.nr: 996306011

ÅRSRAPPORT
NORSEA GROUP AS
OG KONSERN

2020



This file is sealed with a digital signature.
The seal is a guarantee for the authenticity
of the document.

Document ID
7BFF9312E09F46E4AA7C46E034E9DF94

STYRETS ÅRSBERETNING FOR 2020

Til tross for et utfordrende år med oljeprisfall og markedsmessig usikkerhet som følge av pandemi leverer NorSea Group konsernet tilfredsstillende resultater i 2020. NorSea Group erfarer at aktiviteten i flere av våre selskaper påvirkes ulikt av Covid-19. For NorSea Group som helhet har vi opplevd en økende omsetning og en positiv resultatutvikling, sett i forhold til 2019.

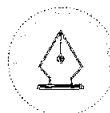
Gjennom tydeligere strategisk bevissthet på nye forretningsmuligheter innenfor bl.a. havvind, hydrogen verdikjede og havbruksnæringen, samt en pågående reorganisering av vår virksomhet for å møte fremtidens krav til kompetanse, teknologi, infrastruktur og konkurransekraft, har NorSea Group i 2020 tatt viktige skritt i retning av økt fokus på bærekraft og miljø. I løpet av 2020 har vi fortsatt satsningen knyttet til vår «Grønn Base» ambisjon, bl.a. gjennom deltakelse i Pilot-E-prosjekt for produksjon og distribusjon av hydrogen og investering i CCB Energy Holding AS, med fokus på storskalaproduksjon av hydrogen, inkludert CO₂ fangst. Styret legger stor vekt på at alle selskaper og alle ansatte i konsernet skal ha en bevissthet og et tydelig fokus på miljø og bærekraft. Dette arbeidet vil bli ytterligere styrket i 2021.

NorSea Group AS er morselskapet i NorSea Group-konsernet - som er landets ledende leverandør innen logistikk- og basetjenester, og er en av landets største eiere av havneinfrastruktur. Selskapets hovedaksjonærer er Wilh. Wilhelmsen Holding Invest AS (75,15%), Eidesvik Eiendomsinvest AS (11,93%) og Simon Møkster Eiendom AS (11,88%).

I konsernet inngår følgende hovedselskaper:

NorSea Group AS (mørselskap), NorSea Stavanger AS (100%), NorSea Vestbase AS (100%), NorSea Stordbase AS (100%) NorSea Polarbase (95,14%), Maritime Logistic Services AS (100%), NorSea Fighter AS (100%), NSG Maritime AS (78%), Norbase AS (75%), Maritime Waste Management (75%), NorSea UK Ltd (100%), NorSea Group Australia Pty Ltd (100%), NorSea Denmark A/S (100%), Vestbase Eiendom AS (100%), Polarbase Eiendom AS (97,97%), NorSea Eiendom Dusavik AS (100%) og NorSea Eiendom Tananger AS (100%).

NorSea Group AS har hovedkontor på Tananger i Sola kommune. Konsernets forretningsmodell er i fortsatt stor grad knyttet til drift av forsyningsbaser for oljeindustrien i Norge, samt eiendomsutvikling og drift av eiendommer både på og utenfor forsyningsbasene. Videre er det tatt mange grep for å posisjonere NorSea Group innenfor nye forretningsområder, herunder havvind, hydrogen og havbrukssektoren. Dette er en viktig del av konsernets strategiske retning fremover. Hovedbasene er lokalisert i Hammerfest (NorSea Polarbase AS), Kristiansund (NorSea Vestbase AS), på Ågotnes utenfor Bergen og på Mongstad (Coast Center Base AS/KS - 50%), samt i Stavanger-regionen med basene i Tananger og i Dusavik (NorSea Stavanger AS). Utenfor Norge driver NorSea Group forsyningsbase og servicesenter i Esbjerg, Danmark (NorSea Denmark A/S) og basevirksomhet i Peterhead og Aberdeen, gjennom selskapet NorSea UK Ltd. I tillegg har konsernet aktivitet knyttet til riggvedlikehold og til håndterings- og logistiktjenester i forbindelse med nasjonale og internasjonale prosjekter. Andre tjenester som leveres av NorSea Group er bl.a. maritime tjenester gjennom selskapet Maritime Logistic Services AS, NSG Maritime AS og drift av supply-skipet «NorSea Fighter». Konsernets satsning innen havvind, med fokus på vedlikehold og logistiktjenester for offshore vindmølleparker er organisert gjennom holdingselskapet NorSea Wind Holding AS som eies sammen med Wilhelmsen Ship Management og gjennom vind prosjekt logistikk selskapet Elevon AS som eies sammen med selskapet WWL ALS (Wallenius Wilhelmsen Logistics Abnormal Load Services) Holding B.V.



This file is sealed with a digital signature.
The seal is a guarantee for the authenticity
of the document.

Document ID
7BFF9312E09F46E4AA7C46E034E9DF94



Resultatregnskapet for konsernet viser at konsernet fikk et årsresultat på kr 127,1 mill. (92,9 mill.) (Tall i parentes viser tall for 2019). Konsernets salgsinntekter i 2020 var kr. 2.311,4 mill. (2.107,5 mill.). Konsernets driftsresultat var kr. 165,2 mill. (143,2 mill.). Resultat etter finansielle poster, men før skattekostnad var kr. 159,4 mill. (130,0 mill.). Resultat etter skatt ble kr. 127,1 mill. (92,9 mill.). Egenkapitalandelen pr 31.12.2020 var 39,6% for konsernet. Det er foretatt nedskrivninger av bygg, anlegg og skip med kr 27,1 mill. i konsernet i 2020. Samlet kontantstrøm fra driften i konsernet var på kr. 363,8 mill., mens driftsresultatet for konsernet utgjorde kr 165,2 mill. Differansen skyldes i hovedsak ordinære avskrivninger samt nedskrivninger. Investeringene i konsernet i 2020 er i stor grad egenfinansiert.

Resultatet i morselskapet består hovedsakelig av konsernbidrag og utbytte fra datterselskap. I tillegg er det foretatt nedskrivninger av fordringer mot enkelte datterselskap.

Styret mener at det foreliggende resultatregnskap, balanse og noter gir en rettvise oversikt over utviklingen og resultatet i NorSea Group AS og konsernet. Konsernets soliditet er god og i samsvar med regnskapslovens § 3-3 bekreftes det at forutsetningen om fortsatt drift er til stede og lagt til grunn ved utarbeidelsen av regnskapet.

Det er ikke registrert noen spesielle hendelser etter årets utgang som vesentlig påvirker vurderingene av resultat, balanse eller kontantstrøm. Konsernet har påbegynt en omorganisering, se note 17 for nærmere beskrivelse. Konsernet overholder alle lånevilkår og forventer å overholde disse fremover.

Av konsernets lån til kredittinstitusjoner er 48% av porteføljen sikret med rentesikringsavtaler, øvrige 52% har p.t flytende rente. Når det gjelder kredittrisiko har konsernet ikke hatt vesentlige tap på fordringer siste år, men det er avsatt kr 16,3 mill. (9,9 mill.) i mulig tap mot kunder med forhøyet kredittrisiko. Konsernet er dog eksponert for svingninger i valuta ved at en har lån i DKK. En mindre andel av konsernets salgsinntekter er også i fremmed valuta. Konsernet styrer likviditetsrisikoen gjennom bruk av prognoser for kontantstrømmer.

Konsernets selskaper har rammeavtaler med de fleste operatør- og serviceselskaper som opererer på norsk sokkel. Markedsbildet og fremtidig aktivitet er noe mer forutsigbart fremover, bl.a. som følge av lavere risiko knyttet til COVID 19 etter påbegynt vaksineutrudding, samt bedre aktivitetsprognoser for de kommende årene. Equinor sin opsjonsutøvelse av basekontrakt frem til Q3-2023 bidrar også til et mer forutsigbart aktivitetsbilde. Basert på oljeselskapenes investerings- og aktivitetsprognoser for de kommende årene så forventer NorSea Group aktivitet på nivå med 2020 for våre selskaper som jobber inn mot olje og gassnæringen.

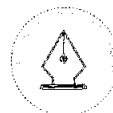
Helse, miljø- og sikkerhetsarbeid er sterkt prioritert i konsernet og betydelige ressurser brukes på dette området. Totalt sykefravær i konsernet var 4,2% (4,6%). Antall skader totalt (TRI*) var 8 (5) hvorav 3 (1) var skader med fravær (LTI*). TRI raten var 1,13 (1,19) og LTI raten var 0,43 (0,24).

Konsernet hadde i gjennomsnitt 849 årsverk i 2020. Av disse var 143 kvinner. Konsernstyret består av 6 menn, mens ca. 12% av konsernets ledende stillinger er besatt av kvinner. Bedriftene tilstreber å øke kvinneandelen og lønner like funksjoner likt uavhengig av kjønn.

Etter styrets vurdering er arbeidsmiljøet godt, både i Norsea Group AS og i konsernet for øvrig.

Konsernets selskaper arbeider innenfor rammene i diskrimineringsloven med hensyn til å fremme likestilling, sikre like muligheter og rettigheter, samt å hindre diskriminering på grunn av etnisitet, nasjonal opprinnelse, avstamning, hudfarge, språk, religion og/eller livssyn. Konsernet arbeider også for å utforme og tilrettelegge arbeidsplassene og arbeidsoppgavene slik at de ulike bedriftene kan være en god arbeidsplass for flest mulig.

NorSea Group AS følger gjeldende regler og bestemmelser for å hindre skader på det ytre miljøet.



This file is sealed with a digital signature.
The seal is a guarantee for the authenticity
of the document.

Document ID
7BFF9312E09F46E4AA7C46E034E9DF94



Årsresultatet for NorSea Group AS ble kr. 173,7 mill. (124,5 mill.). Styret vil overfor generalforsamlingen foreslå følgende disponering av årsoverskuddet for 2020:

Utbytte	kr.	32,5 mill.
Annen egenkapital	kr.	141,2 mill.

* TRI = Total Recordable Injury; LTI = Lost Time Injury. Rate er basert på 200.000 timer

31. desember 2020
Tananger, -----
23. mars 2021

Signert elektronisk
Jan Eyvin Wang
Leder

Signert elektronisk
Magnus Sande

Signert elektronisk
Leif Emil Brekke

Signert elektronisk
Sven Inge Olsen

Signert elektronisk
Svein Ekornrød

Signert elektronisk
Karl Henning Pedersen

Signert elektronisk
John Stangeland
(Adm. Direktør)



This file is sealed with a digital signature.
The seal is a guarantee for the authenticity
of the document.

Document ID
7BFF9312E09F46E4AA7C46E034E9DF94



NorSea Group AS
Org.nr: 996306011

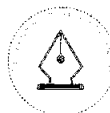
Resultatregnskap

Alle tall i NOK 1 000

NorSea Group AS

NorSea Group konsern

2019	2020		Note	2020	2019
		DRIFTSINTEKTER			
7 884	10 140	Salgsinntekter	10	2 311 429	2 107 518
-2 140	0	Gevinst/(tap) ved salg av datterselskap	12	0	22 447
		Gevinst/(tap) ved salg av anleggsmidler		1 279	-2 211
5 744	10 140	Sum driftsinntekter		2 312 708	2 127 755
		DRIFTSKOSTNADER			
1 751	1 611	Varekostnad		622 818	508 967
		Lønnskostnad	8,11	813 726	768 948
5 176	4 265	Avskrivninger	2	176 768	179 281
7 000	0	Nedskrivninger	2	27 074	18 230
73 534	61 497	Andre driftskostnader	11,5	507 079	509 108
87 461	67 374	Sum driftskostnader		2 147 466	1 984 533
-81 717	-57 233	DRIFTSRESULTAT		165 242	143 221
		Inntekt på investering i datterselskaper			
212 741	372 628	Inntekt på investering i tilknyttede selskaper	3	77 198	73 339
-62 814	19 810	Nedskrivning /-reversering av nedskrivning av finansielle eiendeler	3,5	0	36 084
104 118	92 160	Finansinntekter	12	115 519	99 844
155 963	187 712	Finanskostnader	12	198 596	150 274
223 709	257 266	Netto finansinntekter/-(kostnader)		-5 878	-13 176
141 992	200 033	RESULTAT FØR SKATTEKOSTNAD		159 364	130 045
17 457	26 368	Skattekostnad	9	32 241	37 127
124 534	173 664	ÅRSRESULTAT		127 122	92 918
		Minoritetens andel av årets resultat		4 267	1 923
		Majoritetens andel av årets resultat		122 856	90 995
		Disponering av årsresultat			
32 500	32 500	Utbytte	1		
92 034	141 164	Annen egenkapital			
124 534	173 664	Sum disponert			



This file is sealed with a digital signature.
The seal is a guarantee for the authenticity
of the document.

Document ID
7BFF9312E09F46E4AA7C46E034E9DF94

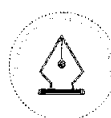


NorSea Group AS
Org.nr: 996306011

Balanse

Alle tall i NOK 1 000

NorSea Group AS		NorSea Group konsern		
2019	2020	Note	2020	2019
EIENDELER				
ANLEGGSMIDLER				
8 862	8 841	Utsatt skattefordel	9 14 060	16 205
		Goodwill	2 8 481	2 987
20 820	17 014	Andre immaterielle eiendeler	2 39 931	32 800
29 681	25 855	Sum immatrielle eiendeler	62 471	51 992
197	171	Tomt, bygninger, kai o.l.	2 3 103 231	3 082 572
656	14 299	Maskiner, inventar o.l	2 149 924	139 482
		Skip	2 112 842	140 308
854	14 470	Sum varige driftsmidler	3 365 997	3 362 362
3 741 981	3 704 041	Investeringer i datterselskap	3	
34 181	112 681	Investeringer i tilknyttede selskaper	3 1 115 585	1 120 221
		Investeringer i aksjer og andeler	13 177	11 380
35 286	3 924	Lån til foretak i samme konsern	4,5 0	0
		Lån til tilknyttet selskap	4, 5, 13 20 553	39 215
		Pensjonsmidler	8 27 751	21 817
		Andre fordringer	4,13 26 638	26 939
3 811 448	3 820 646	Sum finansielle anleggsmidler	1 203 704	1 219 572
3 841 983	3 860 972	SUM ANLEGGSMIDLER	4 632 172	4 633 926
OMLØPSMIDLER				
Varer				
			3 749	5 917
116 259	93 919	Kundefordringer	4, 5 434 800	464 833
767 348	968 307	Andre fordringer	4, 5 91 846	108 526
883 608	1 062 226	Sum fordringer	526 646	573 359
582	118	Bankinnskudd, kontanter o.l.	6 43 990	38 892
884 190	1 062 344	SUM OMLØPSMIDLER	574 385	618 168
4 726 172	4 923 315	SUM EIENDELER	5 206 558	5 252 094



This file is sealed with a digital signature.
The seal is a guarantee for the authenticity
of the document.

Document ID
7BFF9312E09F46E4AA7C46E034E9DF94



NorSea Group AS
Org.nr: 996306011

Balanse

Alle tall i NOK 1 000

NorSea Group AS		NorSea Group konsern		
2019	2020	Note	2020	2019
GJELD OG EGENKAPITAL				
EGENKAPITAL				
11 068	11 068	Aksjekapital	1, 7	11 068
1 288 846	1 288 846	Overkurs	1	1 288 846
1 299 914	1 299 914	Sum innskutt egenkapital	1 299 914	1 299 914
-16 057	125 108	Annen egenkapital	1	644 751
-16 057	125 108	Sum opptjent egenkapital	725 541	644 751
		Minoritetsinteresse	1	29 568
1 283 858	1 425 022	SUM EGENKAPITAL	2 059 252	1 974 234
GJELD				
		Pensjonsforpliktelse	8	697
1 849 673	1 814 526	Gjeld til kreditinstitusjoner	4,15	2 055 899
29 984	18 320	Øvrig langsiktig gjeld	4,5	243 998
261 722	241 148	Annen langsiktig gjeld til aksjonærer	4	261 722
2 141 379	2 073 994	SUM LANGSIKTIG GJELD	2 435 086	2 562 316
109 789	54 713	Gjeld til kreditinstitusjoner	6	120 634
112 494	90 348	Leverandørgjeld	5	206 635
19 602	26 348	Betalbar skatt	9	31 711
		Skyldige offentlige avgifter		42 226
32 500	32 500	Skyldig utbytte	1	34 133
1 026 550	1 220 391	Annen kortsiktig gjeld	5	280 206
1 300 935	1 424 299	SUM KORTSIKTIG GJELD	712 220	715 544
4 726 172	4 923 315	SUM GJELD OG EGENKAPITAL	5 206 558	5 252 094

31. desember 2020
Tananger, 23. mars 2021

Signert elektronisk
Jan Eyvin Wang
(Leder)

Signert elektronisk
Magnus Sande

Signert elektronisk
Leif Emil Brekke

Signert elektronisk
Sven Inge Olsen

Signert elektronisk
Svein Ekornerød

Signert elektronisk
Karl Henning Pedersen

Signert elektronisk
John Egil Stangeland
(Adm. direktør)



This file is sealed with a digital signature.
The seal is a guarantee for the authenticity
of the document.

Document ID
7BFF9312E09F46E4AA7C46E034E9DF94

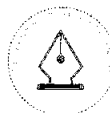


NorSea Group AS
Org.nr: 996306011

Kontantstrømanalyse

Alle tall i NOK 1 000

NorSea Group AS		NorSea Group konsern	
2019	2020	2020	2019
		Kontantstrøm fra operasjonelle aktiviteter	
-131 800	-187 932	Tilført fra årets virksomhet *)	419 640 265 695
		Endring pensjonsforpliktelser	-6 057 -1 068
36 559	194	Endring i varer, kundefordringer og leverandørgjeld	40 925 -39 387
449 866	373 048	Endring i andre tidsavgrensningsposter	-90 748 30 120
354 625	185 311	Netto kontantstr. fra operasjonelle akt.	A 363 760 255 360
		Kontantstrøm fra investeringsaktiviteter	
345	-14 076	Investeringer i varige driftsmidler	-192 215 -219 223
0	0	Salg av varige driftsmidler (salgssum)	2 466 54 282
0	0	Salg av aksjer og andeler (salgssum)	7 634 296 109
0	0	Salg av datterselskap, netto etter kontanter	0 22 341
0	-5 560	Investeringer i aksjer og andeler	-20 898 -28 229
0	0	Tilgang datterselskap, netto etter kontanter	-15 343 0
345	-19 636	Netto kontantstr. fra investeringsakt.	B -218 356 125 280
		Kontantstrøm fra finansieringsaktiviteter	
-463 891	-113 989	Nedbetaling langsiktig gjeld til kredittinstitusjoner	-143 496 -490 931
-61 722	-20 574	Nedbetaling langsiktig gjeld til aksjonærer	-20 574 -61 722
149 500	75 000	Opptak langsiktig gjeld	92 434 154 245
-32 500	-32 500	Utbytte til eiere	-34 133 -33 365
0	-18 999	Endring andre langsiktige fordringer og gjeld	31 465 -21 193
-408 613	-111 062	Netto kontantstr. fra finansieringsakt.	C -74 304 -452 967
-53 643	54 613	Sum netto endring i kontanter, bank	A+B+C 71 100 -72 326
-55 565	-109 208	Kontanter, bank 01.01.	-81 742 -9 416
-109 208	-54 595	Kontanter, bank 31.12.	-10 642 -81 742
		Tilført fra årets virksomhet *)	
141 992	200 033	Resultat før skatter	159 364 130 045
-212 741	-372 628	Resultatandel tilknyttede selskaper/Avsatt konsernbidrag	-77 198 -73 339
0	0	Utbytte fra tilknyttede selskaper og datterselskaper	164 815 88 249
12 175	4 265	Ordinære avskrivninger og nedskrivninger	203 842 197 511
0	0	Gevinst/tap ved avgang varige driftsmidler	-1 279 2 211
2 140	0	Gevinst/tap ved avgang aksjer	-3 519 -73 183
0	0	Nedskrivning av aksjer/gevinst aksjer	0 36 064
29 425	0	Nedskrivning av fordringer	
-95 600	0	Endring avsetning tap på konsernkonto	
-9 190	-19 602	Betalt skatt	-26 385 -41 863
-131 800	-187 932	Sum tilført fra årets virksomhet	419 640 265 695



This file is sealed with a digital signature.
The seal is a guarantee for the authenticity
of the document.

Document ID
7BFF9312E09F46E4AA7C46E034E9DF94



NorSea Group AS

Org.nr: 996306011

Regnskapsprinsipper

Generell informasjon

NorSea Group AS holder til i Risavika Havnering 14, i Tananger.

Selskaps- og konsernregnskapet presenteres i norske kroner (NOK), og alle tall avrundes og oppgis i hele tusen, bortsett fra når annet er oppgitt. Årsregnskapet er satt opp i samsvar med regnskapsloven og god regnskapsskikk.

Konsolideringsprinsipper

Konsernregnskapet omfatter morselskapet NorSea Group AS, datterselskapene av NorSea Group AS samt deres datterselskaper. Referer til note 3 for opplisting av selskaper. Konsernregnskapet er utarbeidet som om konsernet var en økonomisk enhet. Vesentlige transaksjoner og mellomværende mellom selskapene i konsernet er eliminert. Konsernregnskapet er utarbeidet etter ensartede prinsipper, ved at datterselskapet følger de samme regnskapsprinsipper som morselskapet.

Kjøpte datterselskaper regnskapsføres i konsernregnskapet basert på morselskapets anskaffelseskost. Anskaffelseskost tilordnes identifiserbare eiendeler og gjeld i datterselskapet, som oppføres i konsernregnskapet til virkelig verdi på oppkjøpstidspunktet. Eventuell merverdi eller mindre verdi ut over hva som kan henføres til identifiserbare eiendeler og gjeld balanseføres som goodwill. Merverdier i konsernregnskapet avskrives lineært over de oppkjøpte eiendelenes forventede levetid.

For konsolideringsformål er balansetall for datterselskap med annen funksjonell valuta, omregnet til balansedagens kurs, og resultatregnskapet er omregnet til gjennomsnittkurs for perioden. Omregningsdifferanser er ført mot egenkapital. Ved avhendelse av utenlandske datterselskaper blir akkumulerte omregningsdifferanser knyttet til datterselskapet resultatført.

Tilknyttede selskaper er vurdert etter egenkapitalmetoden i konsernregnskapet.

Datterselskaper og tilknyttede selskaper

Datterselskapene vurderes etter kostmetoden i selskapsregnskapet. Investeringene er vurdert til anskaffelseskost for aksjene med mindre nedskrivning har vært nødvendig. Det er foretatt nedskrivning til virkelig verdi når verdifall skyldes årsaker som ikke kan antas å være forbigående og det må anses nødvendig etter god regnskapsskikk. Nedskrivninger er reversert når grunnlaget for nedskrivning ikke lenger er til stede.

Utbytte og andre utdelinger er inntektsført samme år som det er avsatt i datterselskapet. Overstiger utbytte andel av tilbakeholdt resultat etter kjøpet, representerer den overskytende del tilbakebetaling av investert kapital, og utdelingene er fratrukket investeringens verdi i balansen.

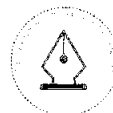
Tilknyttede selskaper er vurdert etter kostmetoden i selskapsregnskapet. I konsernregnskapet brukes egenkapitalmetoden for tilknyttede selskaper. Andelen av resultatet er basert på resultatet etter skatt i det selskapet hvor man har investert med fradrag for interne gevinster og eventuelle avskrivninger på merverdi som skyldes at kostpris på aksjene var høyere enn den ervervede andelen av balanseført egenkapital. I resultatregnskapet er resultatandelen vist under finansposter.

Salgsinntekter

Inntekt ved varesalg regnskapsføres når den er oppjent, dvs når både risiko og kontroll i hovedsak er overført til kunden. Dette vil normalt være når varen levers kunden. Inntektene regnskapsføres med verdien av vederlaget på transaksjonstidspunktet.

Inntekt ved tjenestesalg regnskapsføres når den er oppjent, dvs når krav på vederlag oppstår. Inntektene regnskapsføres med verdien av vederlaget på transaksjonstidspunktet.

Leieinntekter resultatføres lineært over leieperioden. Tjenester inntektsføres i takt med utførelsen. Andelen av salgsinntekter som knytter seg til fremtidige serviceytelser balanseføres som uopptjent inntekt ved salget, og inntektsføres deretter i takt med levering av ytelsene.



This file is sealed with a digital signature.
The seal is a guarantee for the authenticity
of the document.

Document ID
7BFF9312E09F46E4AA7C46E034E9DF94



NorSea Group AS

Org.nr: 996306011

Klassifisering og vurdering av balanseposter

Omløpsmidler og kortsiktig gjeld omfatter poster som forfaller til betaling innen ett år etter anskaffelsestidspunktet, samt poster som knytter seg til varekretsløpet. Øvrige poster er klassifisert som anleggsmiddel/langsiktig gjeld.

Omløpsmidler vurderes til laveste av anskaffelseskost og virkelig verdi. Kortsiktig gjeld balanseføres til nominelt beløp på opptakstidspunktet.

Anleggsmidler vurderes til anskaffelseskost, men nedskrives til virkelig verdi ved verdifall som ikke forventes å være forbigående. Nedskrivningen reverseres i den utstrekning grunnlaget for nedskrivningen ikke lenger er tilstede. Langsiktig gjeld balanseføres til nominelt beløp på etableringstidspunktet.

Fordringer

Kundefordringer og andre fordringer er oppført i balansen til pålydende etter fradrag for avsetning til forventet tap. Avsetning til tap gjøres på grunnlag av individuelle vurderinger av de enkelte fordringene. I tillegg gjøres det for øvrige kundefordringer en uspesifisert avsetning for å dekke antatt tap.

Varige driftsmidler

Varige driftsmidler balanseføres og avskrives over driftsmiddelets forventede levetid. Direkte vedlikehold av driftsmidler kostnadsføres løpende under driftskostnader, mens påkostninger eller forbedringer tillegges driftsmiddelets kostpris og avskrives i takt med driftsmiddelet.

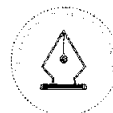
Det blir foretatt vurdering av nedskrivning når det foreligger indikasjon på verdifall. Hvis balanseført verdi til en eiendel er høyere enn gjenvinnbart beløp, blir det foretatt en nedskrivning over resultatet. Gjenvinnbart beløp er det høyeste av netto salgspris og diskontert kontantstrøm fra fortsatt bruk. Netto salgspris er beløpet som kan oppnås ved salg til uavhengig tredjepart fratrukket salgskostnader. Gjenvinnbart beløp fastsettes separate for alle eiendeler, men dersom dette ikke er mulig, sammen med enheten eiendeler tilhører.

Pensjoner

Pensjonskostnader og pensjonsforpliktelser beregnes etter lineær opptjening basert på forutsetninger om diskonteringsrente, fremtidig regulering av lønn, pensjoner og ytelser fra folketrygden, fremtidig avkastning på pensjonsmidler samt aktuariemessige forutsetninger om dødelighet, frivillig avgang, osv. Pensjonsmidler er vurdert til virkelig verdi og fratrukket i netto pensjonsforpliktelser i balansen. Endringer i forpliktelsen som skyldes endringer i pensjonsplaner resultatføres. Endringer i forpliktelsen og pensjonsmidlene som skyldes endringer i og avvik i beregningsforutsetningene (estimatendringer) fordeles over antatt gjennomsnittlig gjenværende opptjeningsstid hvis avvikene ved årets begynnelse overstiger 10% av det største av brutto pensjonsforpliktelser og pensjonsmidler.

Ved regnskapsføring av pensjon er lineær opptjeningsprofil og forventet sluttlønn som opptjeningsgrunnlag lagt til grunn. Planendringer amortiseres over forventet gjenværende opptjeningsstid.

Den gamle AFP-ordningen ble avviklet i 2010. Som erstatning for den gamle AFP-ordningen er det etablert en ny AFP-ordning. Den nye AFP-ordningen er, i motsetning til den gamle, ikke en førtidspensjonsordning, men en ordning som gir et livslangt tillegg på den ordinære pensjonen. De ansatte kan velge å ta ut den nye AFP-ordningen fra og med fylte 62 år, også ved siden av å stå i jobb, og den gir ytterligere opptjening ved arbeid fram til 67 år. Den nye AFP-ordningen er en ytelsesbasert flerforetakspensjonsordning, og finansieres gjennom premier som fastsettes som en prosent av lønn. Foreløpig foreligger ingen pålitelig måling og allokering av forpliktelse og midler i ordningen. Regnskapsmessig blir ordningen behandlet som en innskuddsbasert pensjonsordning hvor premiebetalingen kostnadsføres løpende, og ingen avsetninger foretas i regnskapet. For 2020 er premien fastsatt til 2,5 % av samlede utbetalinger mellom 1 G og 7,1 G til bedriftens arbeidstakere. Det er ikke fondsoppbygging i ordningen og det forventes at premienivået vil øke for de kommende årene.



This file is sealed with a digital signature.
The seal is a guarantee for the authenticity
of the document.

Document ID
7BFF9312E09F46E4AA7C46E034E9DF94



NorSea Group AS

Org.nr: 996306011

Skatt

Selskapsbeskatning

Skattekostnaden i resultatregnskapet omfatter både periodens betalbare skatt og endring i utsatt skatt. Utsatt skatt er beregnet med 22% på grunnlag av de midlertidige forskjeller som eksisterer mellom regnskapsmessige og skattemessige verdier, samt skattemessig underskudd til fremføring ved utgangen av regnskapsåret. Skatteøkende og skattereduserende midlertidige forskjeller som reverserer eller kan reversere i samme periode er utlignet. Netto utsatt skattefordel balanseføres i den grad det er sannsynlig at denne kan bli nyttiggjort.

I den grad konsernbidrag ikke er resultatført er skatteeffekten av konsernbidraget ført direkte mot investering i balansen.

Avsetning for periodisk vedlikehold på skip

Utgifter forbundet med normalt vedlikehold og reparasjoner blir løpende kostnadsført. Utgifter ved større utskiftninger og fornyelser som øker driftsmidlenes levetid vesentlig, aktiveres. Periodisk klassifikasjons- og vedlikeholdskostnader gjennomføres normalt hvert 5. år og årlig kostnad inngår i driftskostnader skip i resultatregnskapet. For nye skip blir det foretatt dekomponering av kostprisen som skilles ut til klassekostnader og nedskrives ordinært sammen med øvrige aktiverte klassekostnader.

Kontantstrømpoppstilling

Kontantstrømpoppstillingen er utarbeidet etter den indirekte metode. Kontanter og kontantekvivalenter omfatter kontanter, bankinnskudd og andre kortsiktige, likvide plasseringer. I kontantstrømsanalysen er trekk på kassakreditt fratrukket i kontanter og kontantekvivalenter

Valuta

Transaksjoner i utenlandsk valuta omregnes til kursen på transaksjonstidspunktet. Pengeposter i utenlandsk valuta omregnes til norske kroner ved å benytte balansedagens kurs.

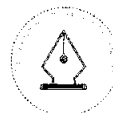
Finansielle instrumenter og sikring

Konsernet bruker finansielle instrumenter som valutalån og rentebytteavtaler for å sikre risikoen forbundet med rentesatser og valuta.

Konsernets kriterier for å klassifisere et derivat eller annet finansielt instrument som et sikringsinstrument er som følger:

1. Sikringen er forventet å være svært effektiv ved at den motvirker endringer i virkelig verdi eller kontantstrømmer til et identifisert objekt
2. Effektiviteten av sikringen kan måles pålitelig
3. Det er etablert tilfredsstillende dokumentasjon ved inngåelse av sikringen
4. For kontantstrømsikring, at den forestående transaksjonen er svært sannsynlig
5. Sikringen evalueres løpende og har vist seg å være effektiv

Ved inngåelse av et sikringsforhold dokumenterer konsernet hvilke eiendeler, gjeld og fremtidige transaksjoner konsernet ønsker å bruke sikringsbøkføring på, med tilhørende risikohåndteringsmål og -strategi. Dokumentasjonen inkluderer identifisering av sikringsinstrumentet, den sikrede posten eller transaksjonen, typen risiko som er sikret og hvordan enheten vil vurdere sikringsinstrumentets effektivitet med hensyn på å utligne eksponeringen for endringer i den sikrede postens virkelige verdi eller kontantstrømmer og blir vurdert løpende for å vurdere om de faktisk har vært effektive gjennom hele regnskapsperioden de er ment for.



This file is sealed with a digital signature.
The seal is a guarantee for the authenticity
of the document.

Document ID
7BFF9312E09F46E4AA7C46E034E9DF94



NorSea Group AS

Org.nr: 996306011

Konsernet benytter sikringsbokføring for kontantstrømsikring knyttet til sikring av fremtidige rentebetalinger knyttet til eksternt lån gjennom rentebytteavtaler.

Finansielle instrumenter holdes utenfor balansen og resultatføres løpende sammen med sikringsobjektet dersom sikringen vurderes effektiv. Dersom sikring ikke foreligger, vurderes som lite effektiv eller opphører, balanseføres instrumentene til virkelig verdi. Finansielle instrumenter klassifiseres da som eiendel når den virkelige verdien er positiv og som gjeld når den virkelige verdien er negativ.

Ytterligere informasjon er gitt i note 16.

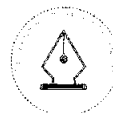
Leieavtaler

Leiekontrakter hvor det vesentligste av risikoen er på kontraktspartnern, blir klassifisert som operasjonelle leieavtaler. Leiebetalinger er klassifisert som en driftskostnad, og resultatføres over kontraktperioden.

Finansielle leieavtaler innregnes ved leieperiodens begynnelse et beløp tilsvarende det laveste av virkelig verdi og minsteleiens nåverdi i balansen. Samme avskrivningstid benyttes som for konsernets øvrige avskrivbare eiendeler. Dersom det ikke foreligger en rimelig sikkerhet for at konsernet vil overta eierskapet ved utløpet av leieperioden, avskrives eiendelen over den korteste av periodene for leieavtalens løpetid og eiendelens økonomiske levetid.

Estimatusikkerhet

Utarbeidelsen av årsregnskapet er gjort i overenstemmelse med norsk god regnskapsskikk. Dette medfører at ledelsen har brukt estimater og forutsetninger som har påvirket eiendeler, gjeld, inntekter, kostnader og opplysning om potensielle forpliktelser. Dette gjelder særlig vurdering av skip, eiendommer, goodwill, aksjer i tilknyttede selskap og aksjer i datterselskap. Fremtidige hendelser kan medføre at estimatene endrer seg. Endringene vil bli regnskapsført når en med sikkerhet kan fastsette nye estimat.



This file is sealed with a digital signature.
The seal is a guarantee for the authenticity
of the document.

Document ID
7BFF9312E09F46E4AA7C46E034E9DF94



NorSea Group AS

Org.nr: 996306011

Note 1 Egenkapital

(Alle tall i kr 1.000)

NorSea Group AS	Aksje- kapital	Overkurs	Annen EK	Sum
Egenkapital 31.12.19	11 068	1 288 846	-16 057	1 283 858
Årets resultat			173 664	173 664
Avsatt utbytte			-32 500	-32 500
Egenkapital pr 31.12.20	11 068	1 288 846	125 108	1 425 022

NorSea Group Konsern	Minoritets- interesse	Aksje- kapital	Overkurs	Annen EK	Sum
Egenkapital pr 31.12.19	29 568	11 068	1 288 846	644 751	1 974 234
Årets resultat	4 267			122 856	127 122
Endring i minoritet	2 166			-5 615	-3 450
Valutasikring nettoinvestering (ref note 16)				-11 808	-11 808
Omregningsdifferanser				7 856	7 856
Avsatt utbytte	-2 202			-32 500	-34 702
Egenkapital pr 31.12.20	33 797	11 068	1 288 846	725 541	2 059 252

Note 2 Anleggsmidler

(Alle tall i kr 1.000)

NorSea Group AS	Maskiner, inventar o.l	Tomter, bygninger o.l.	Andre immaterielle eiendeler	Sum anleggsmidler
Anleggsmidler				
Anskaffelseskost 01.01.20	9 451	1 269	75 395	86 115
Tilgang kjøpte anleggsmidler	13 975	-	101	14 076
Anskaffelseskost 31.12.20	23 426	1 269	75 496	100 191
Akkumulerte nedskrivninger 31.12.20	0	-	-35 413	-35 413
Akkumulerte avskrivninger 31.12.20	-9 127	-1 098	-23 068	-33 294
Balanseført verdi pr 31.12.20	14 299	171	17 014	31 484
Periodens avskrivninger	333	26	3 905	4 265
Balanseført verdi pr 31.12.20 - finansiell lease	-	-	15 295	15 295



This file is sealed with a digital signature.
The seal is a guarantee for the authenticity
of the document.

Document ID
7BFF9312E09F46E4AA7C46E034E9DF94



NorSea Group AS

Org.nr: 996306011

Note 2 Anleggsmidler (forts.)

NorSea Group Konsern Anleggsmidler	Maskiner, inventar o.l.	Tomter, bygninger, kai o.l.	Skip (*)	Goodwill og andre immaterielle eiendeler (**)	Sum anleggsmidler
Anskaffelseskost 01.01.20	490 357	4 235 002	306 867	237 647	5 269 873
Tilgang kjøpte anleggsmidler	39 807	144 271	2 000	32 733	218 812
Avgang solgte anleggsmidler	-11 518	-12 785	-	-19 084	-43 387
Reklassifiseringer	3 943	-3 943	-	-	-
Netto omregningsdifferanser	6 818	22 696	-	-159	29 354
Anskaffelseskost 31.12.20	529 407	4 385 241	308 867	251 137	5 474 652
Akkumulerte nedskrivninger 31.12.20	-	-21 571	-104 723	-97 986	-224 280
Akkumulerte avskrivninger 31.12.20	-379 484	-1 260 440	-91 302	-104 738	-1 835 964
Balanseført verdi pr 31.12.20	149 924	3 103 231	112 842	48 412	3 414 409
Periodens avskrivninger	34 177	124 051	9 465	9 076	176 768
Periodens nedskrivninger	-	7 074	20 000	-	27 074
Balanseført verdi pr 31.12.20 - finansiell lease	49 063	-	-	15 295	64 358

* Som følge av generelt usikre markedsutsikter for supplyskip er det foretatt nedskrivningstest av skipet ved bruk av WACC på 9,15% og opplag fra mars 2021 og ut året. Nedskrivningstesten konkluderte med nedskrivning på 20 000.

** Konsernet har med virkning fra 01.07.2020 kjøpt alle aksjene i OS Expressene AS. Total kjøpesum for aksjene er kr 25 millioner, hvorav kr 17,5 millioner ble betalt ved overtakelse og resten, kr 7,5 millioner, betales over 5 år. Vederlag utover bokført egenkapital er foreløpig allokert til kunderelasjoner med avskrivning over 5 år.

Konsernet har mottatt offentlige midler på 444 gjennom Pilot-E for å utvikle en forsyningskjede for flytende hydrogen til skip sammen med andre samarbeidsaktører.

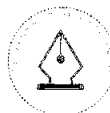
Forfall av leiebetalinger	NorSea Group AS		NorSea Group Konsern	
	Operasjonell	Finansiell	Operasjonell	Finansiell
1 år	5 223	7 411	217 544	17 907
2 år	5 198	2 782	188 688	12 626
3 år	5 174	-	187 869	8 837
4 år og lengre	5 174	-	475 999	23 885
Sum	20 768	10 193	1 070 101	63 255
Kostnadsført leasing i 2020	10 174	-	254 493	-

Leieavtalene er i hovedsak knyttet til leie av maskiner og utstyr. I tillegg har NorSea Group AS inngått finansielle leieavtaler knyttet til ERP system med bokført verdi pr 31.12.2020 på 15 295.

Per 31.12.20 er bokførte gjeldsforpliktelser knyttet til finansiell leasing 49 900 for konsernet totalt.

Konsernet har årlige leieforpliktelser knyttet til eiendommer i Kristiansund på ca 83 millioner mot det tilknyttede selskapet Vikan Næringspark Invest AS (eid 50% av Vestbase Eiendom AS). Kontrakten løper til 2027. Konsernet har i tillegg årlige leieforpliktelser knyttet til eiendommer i Kristiansund mot Vikan Eiendom AS på ca 41,6 millioner. Lengden på de ulike leieobjektene varierer. Konsernet har imidlertid langsiktige fremleiekontrakter til oljeselskap og serviceselskap på en vesentlig del av innleien, samt at en vesentlig del brukes internt i basedriften.

Konsernet har i tillegg leiegarantiforpliktelse knyttet til Vikangården i Kristiansund med maks eksponering på 6,8 millioner pr 31.12.2020. Garantien utløper i 2025 og nåverdi av leierisiko er beregnet til 5 millioner.



This file is sealed with a digital signature.
The seal is a guarantee for the authenticity
of the document.

Document ID
7BFF9312E09F46E4AA7C46E034E9DF94



NorSea Group AS

Org.nr: 996306011

Konsernet benytter lineære avskrivninger for alle varige driftsmidler.

De benyttede avskrivningssatsene er beregnet ut fra økonomisk levetid. De benyttede satser er:

* Maskiner og transportmidler	10-30%	* Tomt	0 %
* Bygninger	4-10%	* Goodwill	5-10%
* Kai og anlegg	4-10%	* Skip	4 %

Goodwill ved virksomhetskjøp

Selskap	Anskaffelses- år	Opprinnelig Goodwill	Bokført verdi 31.12.20	Avskr. periode
NorSea Danmark (tidl. Danbor A/S)	2014	46 126	-	10 år
Innmatkjøp fra IAT Base & Energy A/S	2020	7 034	6 473	6 år
NorSea Wind A/S (tidl. Øer A/S)	2015	94 168	-	10 år
Westport AS	2018	4 644	2 008	5 år
SUM		151 972	8 481	

Goodwill avskrives over forventet økonomisk levetid.



This file is sealed with a digital signature.
The seal is a guarantee for the authenticity
of the document.

Document ID
7BFF9312E09F46E4AA7C46E034E9DF94



NorSea Group AS

Org.nr: 996306011

Note 3 Datterselskap, tilknyttet selskap m v

(Alle tall i kr 1.000)

Selskap eid av NorSea Group AS	Land	Førr.kontor	Eierandel	Stemmeandel
NorSea Property AS	Norge	Tananger	100,00 %	100,00 %
NorSea Logistics AS (tidl. NorSea Operations AS)	Norge	Tananger	100,00 %	100,00 %
NorSea Impact AS	Norge	Tananger	100,00 %	100,00 %
NorSea Industrial Holding AS	Norge	Tananger	100,00 %	100,00 %
NorSea UK Ltd	Skottland	Aberdeen	100,00 %	100,00 %
NorSea 123 Ltd.	Skottland	Aberdeen	100,00 %	100,00 %
NorSea Group Australia PTY Ltd	Australia	Perth	100,00 %	100,00 %
Wilnor Governmental Services AS	Norge	Lysaker	49,00 %	49,00 %
NorSea Wind Holding AS	Norway	Lysaker	50,00 %	50,00 %
CCB Energy Holding AS	Norway	Ågotnes	50,00 %	50,00 %

Selskap eid gjennom datterselskap	Førr.kontor	Eierandel	Stemmeandel
NorSea Vestbase AS	Kristiansund	100,00 %	100,00 %
Vestbase Eiendom AS	Kristiansund	100,00 %	100,00 %
Averøy Eiendom AS	Kristiansund	100,00 %	100,00 %
Orvikan Eiendom AS	Kristiansund	100,00 %	100,00 %
NorSea Stordbase AS	Stord	100,00 %	100,00 %
NorSea Stavanger AS	Stavanger	100,00 %	100,00 %
Maritime Logistic Services AS	Stavanger	100,00 %	100,00 %
NorSea Fighter AS	Tananger	100,00 %	100,00 %
NorSea Eiendom Dusavik AS	Stavanger	100,00 %	100,00 %
NorSea Eiendom Tananger AS	Tananger	100,00 %	100,00 %
NorSea Tananger 107 AS	Tananger	100,00 %	100,00 %
Tananger Eiendom AS	Tananger	100,00 %	100,00 %
NorSea Denmark A/S	Esbjerg	100,00 %	100,00 %
Polarbase Eiendom AS	Hammerfest	97,97 %	97,97 %
NorSea Polarbase AS	Hammerfest	95,14 %	95,14 %
Maritime Waste Management AS *	Kristiansund	75,00 %	75,00 %
Norbase AS	Harstad	75,00 %	75,00 %
OS Expressene AS **	Narvik	75,00 %	75,00 %
NSG Maritime AS	Stavanger	78,00 %	78,00 %
Westport AS	Tananger	66,66 %	66,66 %
Elevon AS	Tananger	50,00 %	50,00 %
CCB Holding AS	Fjell	50,00 %	50,00 %
Vikan Næringspark Invest AS	Kristiansund	50,00 %	50,00 %
SørSea AS	Tananger	50,00 %	50,00 %
Polar Lift AS	Hammerfest	50,00 %	50,00 %
Konciv AS	Stavanger	49,91 %	49,91 %
KS Coast Center Base	Fjell	49,75 %	49,75 %
Risavika Eiendom AS	Tananger	42,00 %	42,00 %
Dusavik Utvikling AS ***	Stavanger	43,60 %	43,60 %
Eldøyane Næringspark AS	Stord	37,97 %	37,97 %
LoVe Miljøbase AS	Hadsel	33,33 %	33,33 %
Risavika Havnering 14 AS	Stavanger	33,33 %	33,33 %
Strandparken Holding AS ****	Hammerfest	32,39 %	32,39 %
Hammerfest Næringsinvest AS	Hammerfest	32,26 %	32,26 %



This file is sealed with a digital signature.
The seal is a guarantee for the authenticity
of the document.

Document ID
7BFF9312E09F46E4AA7C46E034E9DF94



NorSea Group AS

Org.nr: 996306011

Note 3 Datterselskap, tilknyttet selskap m v (forts.)

* NorSea Logistics AS eier 50 % av Maritime Waste Management AS, resterende 50 % eies av CCB Holding AS. NorSea Logistics AS eier 50 % av CCB Holding AS. Totalt direkte og indirekte eier NorSea Group AS 75 % av Maritime Waste Management AS.

** OS Expressene AS er eid 100% av Norbase AS (som er eid 75 % av NorSea Logistics AS).

*** NorSea Eiendom Dusavik AS eier 33,5 % av Dusavik Utvikling AS. K2 Stavanger AS eier 60 % av Dusavik Utvikling AS. NorSea Eiendom Dusavik AS eier 16,83 % av K2 Stavanger AS.

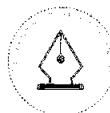
**** Polarbase Eiendom AS eier 25 % av Strandparken Holding AS. Polarbase Eiendom AS eier også 32,26 % av Hammerfest Næringsinvest AS. Hammerfest Næringsinvest AS eier 25 % av Strandparken Holding AS. Totalt direkte og indirekte eier NorSea Group AS 32,39 % av Strandparken Holding AS.

Investeringer i datterselskaper og tilknyttede selskaper vurderes etter kostmetoden i selskapsregnskapet. I konsernregnskapet vurderes tilknyttede selskaper etter egenkapitalmetoden.

NorSea Group AS

Investeringer etter kostmetoden

Selskapets navn	Aksjekapital	Antall aksjer	Pålydende	Bokført verdi pr
				31.12.20
NorSea Property AS	110 000	110 000 000	1,0	3 390 997
NorSea Logistics AS (tidl. NorSea Operations AS)	550	110 000 000	0,005	312 984
NorSea Impact AS	30	30 000	1,0	30
NorSea Industrial Holding AS	30	30 000	1,0	30
NorSea UK Ltd	37 908	2 900 000	0,013	0
NorSea 123 Ltd	2	2	1,0	0
NorSea Group Australia PTY Ltd	32 780	1	0,0	0
Wilnor Governmental AS	2 402	2 400	1 001,0	9 127
NorSea Wind Holding AS	600	60 000	10,0	60 054
CCB Energy Holding AS	2 550	500	5 100,0	43 500
Sum bokført verdi				3 816 722



This file is sealed with a digital signature.
The seal is a guarantee for the authenticity
of the document.

Document ID
7BFF9312E09F46E4AA7C46E034E9DF94



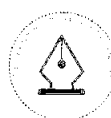
NorSea Group AS

Org.nr: 996306011

NorSea Group Konsern

Investeringer etter egenkapitalmetoden Merverdianalyse	Balanseført		Goodwill/ badwill	Anskaffelses kost
	EK	Merverdi		
Vikan Næringspark Invest AS	153 493			153 493
Eldøyane Næringspark AS	3 797		-953	2 844
Strandparken Holding AS	2 503			2 503
Polar Algae AS	5 000			5 000
SørSea AS	58			58
Bring Polarbase AS	0			0
Hammerfest Næringsinvest AS	11 971		-2 071	9 900
Polarlift AS	4 012			4 012
Risavika Eiendom AS	12 597	2 100		14 697
Elevon AS	250			250
Risavika Havnering 14 AS	1 856			1 856
CCB Holding AS	10 000			10 000
KS Coast Center Base	16 384	516 985	32 647	566 016
Wilnor Governmental Services AS	9 127			9 127
Dusavik Utvikling AS	400			400
NorSea Wind Holding AS	25 054			25 054
LoVe Miljøbase AS	363			363
Konciv AS	1 640			1 640
CCB Energy Holding AS	38 000			38 000
Sum	296 505	519 085	29 623	845 213

Beregning av årets resultatandel	Gevinst ved salg	Andel årets res.	Reversering interngevinst	Avskrivning Goodwill	Årets resultatandel
Vikan Næringspark Invest AS		16 712	4 672		21 384
Eldøyane Næringspark AS		7 224			7 224
Strandparken Holding AS		-6			-6
Polar Algae AS		-317	0	0	-317
SørSea AS		1 155			1 155
Bring Polarbase AS		0			0
Hammerfest Næringsinvest AS		2 683			2 683
Polarlift AS		1 783			1 783
Risavika Eiendom AS		341			341
Elevon AS		-1 099			-1 099
Risavika Havnering 14 AS		200	70		270
CCB Holding AS		24 812			24 812
KS Coast Center Base		44 601			44 601
Wilnor Governmental Services AS		-1 628			-1 628
Dusavik Utvikling AS		166			166
NorSea Wind Holding AS		-22 739			-22 739
Love Miljøbase AS		-30			-30
Konciv AS		-3 773	0	0	-3 773
CCB Energy Holding AS		2 373	0	0	2 373
Sum	0	72 456	4 742	0	77 198



This file is sealed with a digital signature.
The seal is a guarantee for the authenticity
of the document.

Document ID
7BFF9312E09F46E4AA7C46E034E9DF94



NorSea Group AS

Org.nr: 996306011

Note 3 Datterselskap, tilknyttet selskap m v (forts.)

Beregning av balanseført verdi 31.12.	Bokført verdi 01.01	Kjøp/Salg /Nedskriv.	Årets resultatandel	Utbytte	Bokført verdi 31.12
Vikan Næringspark Invest AS	146 086	0	21 384	-13 750	153 719
Eldøyane Næringspark AS	10 627	0	7 224	-9 135	8 716
Strandparken Holding AS	10 587	0	-6	0	10 581
Polar Algae AS	0	5 000	-317	0	4 683
SørSea AS	8 115	0	1 155	-500	8 770
Bring Polarbase AS (*)	3 121	-3 121	0	0	0
Hammerfest Næringsinvest AS	7 815	0	2 683	-3 880	6 618
Polarlift AS	5 235	0	1 783	0	7 018
Risavika Eiendom AS	3 696	0	341	0	4 037
Elevon AS	0	1 200	-1 099	0	101
Risavika Havnering 14 AS	908	0	270	0	1 178
CCB Holding AS (**)	142 592	0	24 812	-10 000	157 403
KS Coast Center Base	751 987	0	44 601	-127 550	669 037
Wilnor Governmental Services AS	9 873	0	-1 628	0	8 245
Dusavik Utvikling AS	1 459	-237	166	0	1 388
NorSea Wind Holding AS	17 206	35 000	-22 739	0	29 467
Love Miljøbase AS	60	0	-30	0	30
Konciv AS (***)	0	1 640	-3 773	0	-2 133
CCB Energy Holding AS	0	43 500	2 373	0	45 873
Andre	855	0	0	0	855
Sum	1 120 221	82 982	77 198	-164 815	1 115 585

* Bring Polarbase AS aksjene ble solgt i juni 2020.

** Coast Center Base AS sin flytedokk sank den 26. november 2018. Dokken anses som tapt og er nedskrevet til kr 0. Selskapet har, basert på en risikovurdering, avsatt ett beløp som en mener dekker fremtidige kostnader knyttet til dokken.

*** Eierandel i Konciv AS (tidligere NSG Digital AS) ble redusert fra 66% til 49,5% etter emisjon i selskapet i mars 2020.

Selskapet gikk derfor fra å være et datterselskap til å bli et tilknyttet selskap i NorSea Group konsernet.

Note 4 Fordringer og gjeld

(Alle tall i kr 1.000)

Fordringer med forfall senere enn ett år	NorSea Group AS		NorSea Group Konsern	
	2020	2019	2020	2019
Lån til foretak i samme konsern	3 924	35 286		
Lån til tilknyttede selskap	-	-	20 553	39 215
Andre langsiktige fordringer			26 638	26 939
Sum	3 924	35 286	47 192	66 154

Langsiktig gjeld med forfall senere enn 5 år	2020	2019	2020	2019
Gjeld til kredittinstitusjoner	1 194 866	1 230 333	1 256 929	1 286 519
Sum	1 194 866	1 230 333	1 256 929	1 286 519

Forfallsstruktur på langsiktig gjeld	NorSea Group Konsern				
	2021	2022	2023	2024	2025
Gjeld til kredittinstitusjoner	195 815	145 493	145 364	144 828	126 515
Aksjonærlån	20 574	220 574	-	-	-
Sum	216 389	366 067	145 364	144 828	126 515

Lån med saldo pr 31.12.2020 på kr 1.814,5 millioner forfaller imidlertid i sin helhet (ballong) i juni 2023. Lånet har en avdragsstruktur på 20 år som er reflektert i tabellen over, ettersom konsernet forventer refinansiering av lånene for de forfaller i sin helhet i 2023.

Rentesats på hovedlånet i NorSea Group AS er på NIBOR + 1,85 %. I tillegg har konsernet rentesikringsavtaler, se note 16.

Lånet har kvartalsvise lånebetingelser (covenants) knyttet til blant annet egenkapitalprosent og beregnet rentedeckningsgrad.



This file is sealed with a digital signature.
The seal is a guarantee for the authenticity
of the document.

Document ID
7BFF9312E09F46E4AA7C46E034E9DF94



NorSea Group AS

Org.nr: 996306011

Note 4 Fordringer og gjeld (forts.)	NorSea Group AS		NorSea Group Konsern	
	2020	2019	2020	2019
Gjeld sikret ved pant	1 814 526	1 849 673	2 014 945	2 055 899
Bokført verdi pantsatte eiendeler:	2020	2019	2020	2019
Varige driftsmidler	2 858 610	2 868 513	3 324 112	3 300 268
Aksjer	3 606 414	3 069 966	3 606 414	3 069 966
Kundefordringer	294 286	316 915	349 726	387 145
Sum	6 759 310	6 255 394	7 280 251	6 757 379

Ovennevnte eiendeler er også stillet som sikkerhet for trekkrettighet på kassekreditt. Det vises til note 6.

Langsiktig gjeld knyttet til finansiell leasing er for konsernet 49 900.

Note 5 Mellomværende med selskap i samme konsern og tilknyttede selskap

(Alle tall i kr 1.000)

Fordringer	NorSea Group AS		NorSea Group Konsern	
	2020	2019	2020	2019
Langsiktig fordring	3 924	35 286	20 553	39 215
Kundefordringer	3 663	16 649	9 568	6 510
Andre fordringer	945 381	725 321	0	-
Sum	952 968	777 257	30 121	45 725

Gjeld	2020	2019	2020	2019
Leverandørgjeld	83 770	100 133	83 780	78 403
Annen kortsiktig gjeld inkludert konsernkontoordning	1 208 025	1 010 583	7	97
Sum	1 291 795	1 110 716	83 787	78 500

NorSea Group AS har i 2020 nedskrevet fordring mot datterselskap med 19,8 mill.

NorSea Group AS reverserte avsetning til tap på fordring mellomværende konsernkontoordning med 95,6 mill i 2019.

NorSea Group AS har belastet ut 22,6 mill knyttet til administrative tjenester til konsernselskap i 2020.

Note 6 Bankinnskudd

(Alle tall i kr 1.000)

NorSea Group AS har ikke bundne skattetrekkmidler. I NorSea Group Konsern er bundne midler på 9 084, hvorav 4 671 er bundne skattetrekkmidler. For de fleste selskaper i konsernet er bankgaranti etablert som sikkerhet for skattetrekk (se note 14), med unntak for Westport, NorSea Polarbase, Norbase og NSG Maritime.

NorSea Group AS er konsernkontoinnehaver for konsernets konsernkontoordning. Netto limit på kassekreditt i konsernkontoordningen er på 200 000. Pr 31.12 har selskapene som inngår i konsernkontoordningen et netto trekk på 54 632. Pr 31.12 er ubenyttet kassekreditt i konsernkontoordningen 145 368.

Trekk og innskudd i valuta i konsernkontoordningen varierer i løpet av året, og eksponerer konsernet for valutarisiko. Pr 31.12 hadde konsernet trekk i danske kroner på 217,3 millioner DKK, trekk i Euro på 1,2 millioner EUR og trekk i britiske pund på 1,5 millioner GBP.



This file is sealed with a digital signature.
The seal is a guarantee for the authenticity
of the document.

Document ID
7BFF9312E09F46E4AA7C46E034E9DF94



NorSea Group AS

Org.nr: 996306011

Note 7 Aksjekapital og aksjonærinformasjon

NorSea Group AS

Aksjekapitalen består av:	Antall	Pålydende	Balanseført
Ordinære aksjer	108 090 452	0,1024	11 068 462
Sum	108 090 452		11 068 462

NorSea Group AS har 6 aksjonærer pr 31.12.20. Alle aksjer gir samme rett i selskapet.

	Ordinære aksjer	Eierandel	Stemmeandel
Wilh. Wilhelmsen Holding Invest AS	81 228 925	75,15 %	75,15 %
Eidesvik Eiendomsinvest AS	12 893 389	11,93 %	11,93 %
Simon Møkster Eiendom AS	12 843 138	11,88 %	11,88 %
JES Invest AS	750 000	0,69 %	0,69 %
L. Haug Invest AS	250 000	0,23 %	0,23 %
AHD Invest AS	125 000	0,12 %	0,12 %
Sum	108 090 452	100,00 %	100,00 %

Adm. Direktør/CEO John Stangeland i NorSea Group AS eier sammen med nærstående alle aksjene i JES Invest AS.

COO Lars Haug i NorSea Group AS eier alle aksjene i L. Haug Invest AS.

CFO Alf Gunnar Dahl eier sammen med nærstående alle aksjene i AHD Invest AS.



This file is sealed with a digital signature.
The seal is a guarantee for the authenticity
of the document.

Document ID
7BFF9312E09F46E4AA7C46E034E9DF94



NorSea Group AS

Org.nr: 996306011

Note 8 Pensjoner

(Alle tall i kr 1.000)

Selskapene i konsernet er pliktig til å ha tjenstepensjonsordning etter lov om obligatorisk tjenstepensjon. Etablerte pensjonsordninger tilfredsstiller kravene i denne lov.

Pensjoner dekkes i hovedsak gjennom kollektiv pensjonsforsikring i livsforsikringsselskap. Ordningene omfatter både innskuddsbaserte pensjonsordninger og ytelsesbaserte pensjonsordninger. Ytelsesbasert ordning omfatter i alt 14 aktive personer (samt 141 pensjonister) i NorSea Group konsern. Ordningene gir rett til definerte fremtidige ytelser. Disse er i hovedsak avhengig av antall opptjeningsår, lønnsnivå ved oppnådd pensjonsalder og størrelsen på ytelsene fra folketrygden.

Innskuddsbaserte pensjonsordninger

Kostnad til innskuddsbaserte pensjonsordninger utgjorde 52 234 (inkl AFP) for konsernet i 2020.

Ytelsesbaserte pensjonsordninger

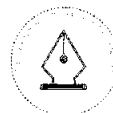
	NorSea Group Konsern	
	2020	2019
Nåverdi av årets pensjonsopptjening	1 181	1 554
Rentekostnad av pensjonsforpliktelsen	2 822	3 293
Avkastning på pensjonsmidler	-5 256	-5 591
Amortisering estimatavvik/planendring	569	2 098
Netto pensjonskostnad	-683	1 353

	NorSea Group Konsern	
	2020	2019
Beregnete pensjonsforpliktelser pr 31.12	-136 250	-127 287
Pensjonsmidler (til markedsverdi) pr 31.12	129 300	128 100
Ikke resultatført virkning av estimatavvik	34 127	20 307
Netto pensjonsmidler/-pensjonsforpliktelse	27 177	21 120

Økonomiske forutsetninger:

Diskonteringsrente	1,6 %	2,3 %
Forventet nominell lønnsøkning	1,8 %	2,0 %
Forventet pensjonsregulering	0,1 %	0,1 %
Forventet avkastning på fondsmidler	2,4 %	4,2 %
Forventet G-regulering	1,8 %	2,0 %

De aktuarmessige forutsetningene er basert på vanlige benyttede forutsetninger innen forsikring når det gjelder demografiske faktorer.



This file is sealed with a digital signature.
The seal is a guarantee for the authenticity
of the document.

Document ID
7BFF9312E09F46E4AA7C46E034E9DF94



NorSea Group AS

Org.nr: 996306011

Note 9 Skatt

(Alle tall i kr 1.000)

Årets skattekostnad fordeler seg på:	NorSea Group AS		NorSea Group Konsern	
	2020	2019	2020	2019
Betalbar skatt	26 348	19 602	39 091	30 224
Endring i utsatt skatt	20	-2 144	-2 812	5 750
For mye/lite avsatt tidligere år	-	1	-4 040	1 152
Sum skattekostnad	26 368	17 457	32 241	37 126
Herav utland			-358	4 449

Beregning av årets skattegrunnlag:	NorSea Group AS		NorSea Group Konsern	
	2020	2019	2020	2019
Resultat før skattekostnad	200 033	141 992	159 364	130 045
Permanente forskjeller	-80 175	-62 640	-53 216	-2 764
Endring i midlertidige forskjeller	-93	9 746	20 643	11 853
Endring i midlertidige forskjeller uten skatteeffekt	-	-	49 064	-2 418
Årets skattegrunnlag	119 764	89 098	175 855	136 717

Oversikt over midlertidige forskjeller:	NorSea Group AS		NorSea Group Konsern	
	2020	2019	2020	2019
Omløpsmidler	-2 502	-2 242	-13 854	-11 111
Anleggsmidler	-37 046	-37 399	-25 718	-23 380
Avsetning etter god regnskapsskikk			-12 821	-11 732
Pensjonsforpliktelser			27 177	21 120
Gevinst og tapskonto			9 345	11 680
Underskudd til fremføring	-	-	-200 731	-175 606
Andre midlertidige forskjeller	-639	-639	10 154	6 104
Sum	-40 187	-40 280	-206 449	-182 924

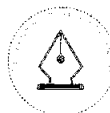
Utsatt skatteforpliktelse/(-fordel)	-8 841	-8 862	-46 072	-35 590
Korreksjon for nåverdiregning (*)			-7 014	-7 838
Ikke balanseført utsatt skattefordel (**)	-	-	39 026	27 223
Endelig utsatt skatteforpliktelse/(-fordel) pr 31.12.	-8 841	-8 862	-14 060	-16 205

(*) Årsaken til at utsatt skatteforpliktelse ikke er 22 % av sum midlertidige forskjeller skyldes hovedsakelig at utsatt skatt er nåverdiregnet i forbindelse med et tidligere oppkjøp i NorSea Group AS.

Underskudd til fremføring hvor utsatt skattefordel er balanseført er i hovedsak knyttet til Norge og Danmark uten tidsbegrensning på utnyttelsen av underskuddet.

Fra inntektsåret 2021 er skattesatsen på alminnelig inntekt i Norge 22 %. Skattesatsen på alminnelig inntekt for inntektsåret 2020 er beregnet med 22 %. Utsatt skatt er beregnet med 22%.

(**) Ikke balanseført utsatt skattefordel er i hovedsak relatert til underskudd til fremføring i utlandet (Skottland, Australia og Danmark) eller i selskaper som ikke er i skattemessig konsern (under 90% eierandel), hvor vi ikke kan utnytte oss av konsernbidrag.



This file is sealed with a digital signature.
The seal is a guarantee for the authenticity
of the document.

Document ID
7BFF9312E09F46E4AA7C46E034E9DF94



NorSea Group AS

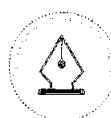
Org.nr: 996306011

Forklaring til hvorfor årets skattekostnad ikke utgjør 22 % av resultat før skatt:	NorSea Group AS		NorSea Group Konsern	
	2020	2019	2020	2019
22 % skatt av resultat før skatt	44 007	31 238	35 011	28 560
Permanente forskjeller (22%)	-17 639	-13 781	-11 696	-445
Endring i ikke balanseført utsatt skattefordel	-	-	6 629	5 164
Forskjell i skattesats (nåverdberegning)			823	338
Effekt av forskjell i skattesats i utland			-97	2 888
For mye/lite avsatt betalbar/utsatt skatt tidligere år	-	1	1 570	622
Beregnet skattekostnad	26 368	17 457	32 241	37 127
Nominell skattesats **)	13,2 %	12,3 %	20,2 %	28,5 %
**) Skattekostnad i forhold til resultat før skatt				

Note 10 Salgsinntekter

(Alle tall i kr 1.000)

	NorSea Group AS		NorSea Group Konsern	
	2020	2019	2020	2019
Pr. Virksomhetsområde				
Bygg og anlegg, inkl leieinntekter			492 132	521 284
Logistikk og baseoperasjoner inkl vind	10 140	7 884	1 658 625	1 411 756
Maritime tjenester			124 884	155 742
Andre inntekter			35 788	18 736
Sum	10 140	7 884	2 311 429	2 107 518
Geografisk fordeling				
Norge	10 140	6 564	1 883 247	1 638 515
Storbritannia	0	0	62 080	59 523
Tyskland	0	0	1 188	76 682
Finland	0	0	135	0
Danmark	0	1 320	348 236	312 771
Frankrike	0	0	0	202
Sverige	0	0	72	26
Australia	0	0	13	1 132
Andre land	0	0	16 458	18 666
Sum	10 140	7 884	2 311 429	2 107 518



This file is sealed with a digital signature.
The seal is a guarantee for the authenticity
of the document.

Document ID
7BFF9312E09F46E4AA7C46E034E9DF94



NorSea Group AS

Org.nr: 996306011

Note 11 Lønnskostnader, antall ansatte, godtgjørelser, lån til ansatte mm.

(Alle tall i kr 1.000)

Lønnskostnader	NorSea Group Konsern	
	2020	2019
Lønninger	664 698	576 875
Arbeidsgiveravgift	54 382	54 929
Pensjonskostnader	51 551	40 750
Andre ytelser	43 095	96 393
Sum	813 726	768 948

Det har ikke vært noen ansatte i NorSea Group AS i løpet av 2020. I NorSea Group Konsern har det vært i gjennomsnitt 849 årsverk i 2020 (837 i 2019).

Ytelser til styret og adm.dir

(Alle tall i kr.)

	Adm.dir	Styret
Lønn	3 334 855	
Annen godtgjørelse	167 162	488 000

Administrerende direktør er direktør for hele konsernet.

Det foreligger avtale om bonus til daglig leder i forhold til oppnådd resultat før skatt sett i forhold til budsjettert resultat. Bonus er begrenset oppad til 50% av fast årslønn.

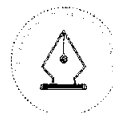
Avtalen med adm. dir. innebærer en gjensidig oppsigelsesfrist på 6 mnd. Dersom adm. dir. blir oppsagt (eller sier opp sin stilling etter oppfordring fra styrets formann) og fratredelsen ikke skyldes mislig forhold fra adm. dir. skal han være berettiget til 12 mnds lønn utover oppsigelsestiden på 6 måneder.

Administrerende direktør er medlem av selskapets kollektive pensjonsordning. Fra 65 år og til 67 år har administrerende direktør rett til førtidspensjon på 60 % av fast lønn ved fratredelsen.

Honorar til revisor for 2020 (alle tall i kr 1.000)

	NorSea Group AS	NorSea Group Konsern
	Honorar for lovpålagte revisjonstjenester	966
Honorar for andre attestasjonstjenester	0	14
Honorar for skatterådgivning	408	463
Honorar for andre tjenester	0	181
Totalt	1 374	3 685

Alle honorar er eks mva.



This file is sealed with a digital signature.
The seal is a guarantee for the authenticity
of the document.

Document ID
7BFF9312E09F46E4AA7C46E034E9DF94



NorSea Group AS

Org.nr: 996306011

Note 12 Poster som er slått sammen i regnskapet

(Alle tall i kr 1.000)

Finansinntekter	NorSea Group AS		NorSea Group Konsern	
	2020	2019	2020	2019
Renteinntekt, foretak i samme konsern	15 580	62 182	-	-
Utbytte fra andre selskaper (eid < 20%)	-	-	1	3 518
Gevinst på salg av aksjer	-	-	4 048	50 737
Annen renteinntekt	1 714	2 657	20 283	5 095
Agio	74 867	39 279	91 187	40 493
Sum finansinntekter	92 160	104 118	115 519	99 844

Finanskostnader	NorSea Group AS		NorSea Group Konsern	
	2020	2019	2020	2019
Rentekostnader, foretak i samme konsern	7 689	26 153	-	-
Annen rentekostnad	87 250	97 529	100 845	113 983
Tap ved salg av aksjer / Nedskrivning av aksjer	-	-	529	0
Disagio	92 772	32 282	97 221	36 296
Annen finanskostnad	-	-	0	-4
Sum finanskostnader	187 712	155 963	198 596	150 274

Konsernet solgte datterselskapet NSG Wind AS i 2019 med en gevinst på 22 447. Denne er klassifisert som gevinst ved salg av datterselskap under driftsinntekter i resultatregnskapet for 2019.

Note 13 Ansvarlig lånekapital

(Alle tall i kr 1.000)

NorSea Group konsern har ytt flere ansvarlige lån. Lånene har prioritet etter all annen gjeld.

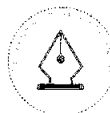
Låntaker	Lånesaldo pr 31.12.20	Rentebetingelser
Dusavik Utvikling AS	1 725	6 mnd NIBOR + 1,75 %
CCB Subsea AS	1 974	3 mnd NIBOR + 2 %
Konciv AS	12 930	3 mnd NIBOR + 2,7 %
NorSea Wind Holding AS	3 924	3 mnd NIBOR + 3,5 %
K2 Stavanger AS	13 244	3 mnd NIBOR + 2 %
Sum	33 797	

Det er ikke stillet sikkerhet for lånene.

Note 14 Garantiforpliktelser

Totale garantiforpliktelser utgjør kr 82,1 millioner for NorSea Group konsern. Herav kr 1,5 millioner Stord Kommune (skattetrekksgaranti), kr 10,5 millioner Kristiansund Kommune (skattetrekksgaranti), kr 15 millioner til Sola Kommune (skattetrekksgaranti) og kr 33 millioner Eksportkreditt Norge (betalingsgaranti). Blant de totale garantiforpliktelsene har konsernet kr 4,3 millioner i garantiforpliktelse overfor offentlige myndigheter samt kr 6 millioner (NOK), DKK 8 millioner og EUR 50 tusen til kunder og leverandører. NorSea Group AS har i tillegg en selvskyldnerkausjon overfor NorSea Fighter AS på kr 66 millioner samt ovenfor Maritime Logistics Services AS på kr 18 millioner.

NorSea Group AS har avgitt morselskapsgaranti til datterselskapene Averøy Eiendom AS, Maritime Logistics Services AS og NSG Maritime AS hvor NorSea Group AS garanterer at selskapene ved behov vil bli tilført tilstrekkelige midler til å møte sine gjeldsforpliktelser for en periode på minst 12 måneder.



This file is sealed with a digital signature.
The seal is a guarantee for the authenticity
of the document.

Document ID
7BFF9312E09F46E4AA7C46E034E9DF94



NorSea Group AS

Org.nr: 996306011

Note 15 Finansiell markedsrisiko

Renterisiko

Konsernets langsiktige lån er til både fast rente og flytende rente. Ca 48% av konsernets langsiktige lån er til flytende rente. Se note 16 for beskrivelse av sikring av rente.

Valutarisiko

Konsernet har lån i valuta (DKK) med bokført verdi pr 31.12.2020 på kr 113,8 mill. Forøvrig er det begrenset omfang av valutatransaksjoner.

Kreditt risiko

Konsernet har hatt uvesentlige tap på fordringer de siste 3 årene. Avsetning for tap på fordringer utgjør kr 16,3 mill pr 31.12.2020, hovedsakelig knyttet til en kunde i Kristiansund.

Likviditetsrisiko

Konsernet styrer risikoen knyttet til stram likviditet blant annet gjennom bruk av prognoser for kontantstrømmer. Målsetningen er å videreføre en balansert likviditetstilførsel gjennom bruk av trekk på kassekreditt, bank lån med ulike tilbakebetalingsperioder, leasing og eiendomstransaksjoner.

Note 16 Finansielle instrumenter

Sikring av valutarisiko

Konsernet har valutaeksponering i form av nettoinvestering i danske datterselskap. Nettoinvestering defineres som NorSea Groups andel av datterselskaps egenkapital. For å sikre seg mot vesentlige kursendringer har NorSea Group AS tatt opp lån i danske kroner. I henhold til reglene om sikringsbokføring av nettoinvestering bokføres valutagevist/ tap på dette lånet direkte mot egenkapital (i konsernregnskapet) i den grad lånet motsvarer av nettoinvesteringen (se note 1). For 2020 er det oppført -11 808 TNOK i omregningsdifferanser knyttet til sikringsbokføring av nettoinvestering. I selskapsregnskapet til NorSea Group AS, blir valutaendringer ført løpende.

Sikring av renterisiko

Flytende rentebærende gjeld sikres mot endringer i rentenivået ved at det inngås rentebytteavtaler. Pr 31.12.20 er deler av konsernets lån sikret med fast rente. Konsernet har inngått rentebytteavtaler hvor NorSea Group AS mottar flytende rente og betaler fastrente. Konsernet bokfører sikringen løpende mot sikringsobjektet i tråd med NRS (F) Finansielle eiendeler og forpliktelser regler om sikringsbokføring. Eventuell ineffektivitet balanseføres til virkelig verdi, og endringen i virkelig verdi resultatføres. Løpetiden på renteavtalene er 1-13 år, mens den rentebærende gjelden i hovedsak forfaller senere. For 2020 er sikringsforholdet vurdert som effektivt, og alle oppgjørene på rentebytteavtalene i 2020 er ført mot tilsvarende rentekostnader for sikringsobjektene over resultatregnskapet. Per 31.12.20 har konsernet rentebytteavtaler på totalt 1 100 MNOK, der konsernet betaler en fast rente og mottar en flytende rente.



This file is sealed with a digital signature.
The seal is a guarantee for the authenticity
of the document.

Document ID
7BFF9312E09F46E4AA7C46E034E9DF94



NorSea Group AS

Org.nr: 996306011

Nedenfor listes en oversikt over åpne rentesikringsavtaler pr 31.12.20 i h.h.v. NOK og DKK:

Valuta (Tall oppgis i TNOK)	Beløp	Fastrente	Forfall	Markedsverdi pr. 31.12.20	
				NorSea Group	NorSea Group
				AS	Konsern
NOK	100 000	3,22 %	07.06.2022	-4 253	-4 253
NOK	250 000	3,86 %	11.09.2023	-22 713	-22 713
NOK	50 000	2,01 %	02.01.2024	-2 294	-2 294
NOK	50 000	1,97 %	15.11.2023	-2 055	-2 055
NOK	50 000	1,99 %	04.12.2023	-2 075	-2 075
NOK	128 500	2,50 %	13.04.2032	-13 472	-13 472
NOK	50 000	1,96 %	15.11.2023	-2 031	-2 031
NOK	100 000	2,02 %	01.02.2024	-4 515	-4 515
NOK	128 500	2,18 %	13.04.2024	-6 892	-6 892
NOK	128 500	2,48 %	13.04.2029	-14 505	-14 505
Sum	1 035 500			-74 807	-74 807
Balanseført verdi pr 31.12				0	0
Urealisert gevinst/tap(-)				-74 807	-74 807

Den flytende renten blir fastsatt basert på NIBOR 3 mnd-rente.

Valuta (Tall oppgis i TDKK)	Beløp	Fastrente	Forfall	Markedsverdi pr. 31.12.20	
				NorSea Group	NorSea Group
				AS	Konsern
DKK	27 121	1,78 %	30.12.2031		-3 628
DKK	18 483	1,22 %	30.12.2031		-1 676
Sum	45 604 (*)				-5 304
Balanseført verdi pr 31.12					0
Urealisert gevinst/tap(-)					-5 304

Den flytende renten blir fastsatt basert på CIBOR 6 mnd-rente.

(*) Omregnet til NOK: 64 165

Note 17 Hendelser etter balansedagen

Konsernet har startet en omorganisering der aktivitetene på basene samles under NorSea Logistics AS (tidl. NorSea Operations AS) og der selskaper som ikke er en naturlig del av kjernedriften vår samles under NorSea Impact AS. Sentralt i denne omorganiseringen står en mor-datter fusjon mellom NorSea Logistics AS (tidl. NorSea Operations AS), NorSea Stavanger AS, NorSea Vestbase AS, Maritime Logistics Services AS og NorSea Stordbase AS. I tillegg vil forvaltningen og utviklingen av eiendomsporteføljen samles under NorSea Property strukturen. Omorganiseringen forventes fullført innen utgangen av 2021.



This file is sealed with a digital signature.
The seal is a guarantee for the authenticity
of the document.

Document ID
7BFF9312E09F46E4AA7C46E034E9DF94



Til generalforsamlingen i Norsea Group AS

Uavhengig revisors beretning

Uttalelse om revisjonen av årsregnskapet

Konklusjon

Vi har revidert Norsea Group AS' årsregnskap, som består av:

- selskapsregnskapet, som består av balanse per 31. desember 2020, resultatregnskap og kontantstrømoppstilling for regnskapsåret avsluttet per denne datoen og noter til årsregnskapet, herunder et sammendrag av viktige regnskapsprinsipper, og
- konsernregnskapet, som består av balanse per 31. desember 2020, resultatregnskap og kontantstrømoppstilling for regnskapsåret avsluttet per denne datoen og noter til årsregnskapet, herunder et sammendrag av viktige regnskapsprinsipper.

Etter vår mening:

- er årsregnskapet avgitt i samsvar med lov og forskrifter
- gir det medfølgende selskapsregnskapet et rettviseende bilde av den finansielle stillingen til Norsea Group AS per 31. desember 2020 og av selskapets resultater og kontantstrømmer for regnskapsåret som ble avsluttet per denne datoen i samsvar med regnskapslovens regler og god regnskapsskikk i Norge.
- gir det medfølgende konsernregnskapet et rettviseende bilde av den finansielle stillingen til konsernet Norsea Group AS per 31. desember 2020 og av konsernets resultater og kontantstrømmer for regnskapsåret som ble avsluttet per denne datoen i samsvar med regnskapslovens regler og god regnskapsskikk i Norge.

Grunnlag for konklusjonen

Vi har gjennomført revisjonen i samsvar med lov, forskrift og god revisjonsskikk i Norge, herunder de internasjonale revisjonsstandardene International Standards on Auditing (ISA-ene). Våre oppgaver og plikter i henhold til disse standardene er beskrevet i Revisors oppgaver og plikter ved revisjon av årsregnskapet. Vi er uavhengige av selskapet og konsernet slik det kreves i lov og forskrift, og har overholdt våre øvrige etiske forpliktelser i samsvar med disse kravene. Etter vår oppfatning er innhentet revisjonsbevis tilstrekkelig og hensiktsmessig som grunnlag for vår konklusjon.

Øvrig informasjon

Ledelsen er ansvarlig for øvrig informasjon. Øvrig informasjon omfatter informasjon i årsrapporten bortsett fra årsregnskapet og den tilhørende revisjonsberetningen.

Vår uttalelse om revisjonen av årsregnskapet dekker ikke øvrig informasjon, og vi attesterer ikke den øvrige informasjonen.

PricewaterhouseCoopers AS, Dronning Eufemias gate 71, Postboks 748 Sentrum, NO-0106 Oslo
T: 02316, org. no.: 987 009 713 MVA, www.pwc.no
Statsautoriserte revisorer, medlemmer av Den norske Revisorforening og autorisert regnskapsførerselskap

Uavhengig revisors beretning - Norsea Group AS



I forbindelse med revisjonen av årsregnskapet er det vår oppgave å lese øvrig informasjon med det formål å vurdere hvorvidt det foreligger vesentlig inkonsistens mellom øvrig informasjon og årsregnskapet, kunnskap vi har opparbeidet oss under revisjonen, eller hvorvidt den tilsynelatende inneholder vesentlig feilinformasjon.

Dersom vi konkluderer med at den øvrige informasjonen inneholder vesentlig feilinformasjon er vi pålagt å rapportere det. Vi har ingenting å rapportere i så henseende.

Styrets og daglig leders ansvar for årsregnskapet

Styret og daglig leder (ledelsen) er ansvarlig for å utarbeide årsregnskapet i samsvar med lov og forskrifter, herunder for at det gir et rettviseende bilde i samsvar med regnskapslovens regler og god regnskapsskikk i Norge. Ledelsen er også ansvarlig for slik intern kontroll som den finner nødvendig for å kunne utarbeide et årsregnskap som ikke inneholder vesentlig feilinformasjon, verken som følge av misligheter eller utilsiktede feil.

Ved utarbeidelsen av årsregnskapet er ledelsen ansvarlig for å ta standpunkt til selskapets og konsernets evne til fortsatt drift, og på tilbørlig måte å opplyse om forhold av betydning for fortsatt drift. Forutsetningen om fortsatt drift skal legges til grunn for årsregnskapet så lenge det ikke er sannsynlig at virksomheten vil bli avviklet.

Revisors oppgaver og plikter ved revisjonen av årsregnskapet

Vårt mål med revisjonen er å oppnå betryggende sikkerhet for at årsregnskapet som helhet ikke inneholder vesentlig feilinformasjon, verken som følge av misligheter eller utilsiktede feil, og å avgi en revisjonsberetning som inneholder vår konklusjon. Betryggende sikkerhet er en høy grad av sikkerhet, men ingen garanti for at en revisjon utført i samsvar med lov, forskrift og god revisjonsskikk i Norge, herunder ISA-ene, alltid vil avdekke vesentlig feilinformasjon som eksisterer. Feilinformasjon kan oppstå som følge av misligheter eller utilsiktede feil. Feilinformasjon blir vurdert som vesentlig dersom den enkeltvis eller samlet med rimelighet kan forventes å påvirke økonomiske beslutninger som brukerne foretar basert på årsregnskapet.

For videre beskrivelse av revisors oppgaver og plikter vises det til:
<https://revisorforeningen.no/revisjonsberetninger>

Uttalelse om andre lovmessige krav

Konklusjon om årsberetningen

Basert på vår revisjon av årsregnskapet som beskrevet ovenfor, mener vi at opplysningene i årsberetningen og i redegjørelsen om samfunnsansvar om årsregnskapet og forutsetningen om fortsatt drift er konsistente med årsregnskapet og i samsvar med lov og forskrifter.

Konklusjon om registrering og dokumentasjon

Basert på vår revisjon av årsregnskapet som beskrevet ovenfor, og kontrollhandlinger vi har funnet nødvendig i henhold til internasjonal standard for attestasjonsoppdrag (ISAE) 3000 «Attestasjonsoppdrag som ikke er revisjon eller forenklet revisorkontroll av historisk finansiell informasjon», mener vi at ledelsen har oppfylt sin plikt til å sørge for ordentlig og oversiktlig registrering og dokumentasjon av selskapets regnskapsopplysninger i samsvar med lov og god bokføringskikk i Norge.

(2)



Uavhengig revisors beretning - Norsea Group AS



Oslo, 23. mars 2021
PricewaterhouseCoopers AS

Thomas Fraurud
Statsautorisert revisor
(elektronisk signert)

(3)



 Securely signed with Brevio

Revisjonsberetning

Signers:

<i>Name</i>	<i>Method</i>	<i>Date</i>
Fraurud, Thomas Haug	BANKID_MOBILE	2021-03-23 20:19

This document package contains:

- Closing page (this page)
- The original document(s)
- The electronic signatures. These are not visible in the document, but are electronically integrated.



This file is sealed with a digital signature.
The seal is a guarantee for the authenticity
of the document.