



ÅRSREGNSKAPET FOR REGNSKAPSÅRET 2020 - GENERELL INFORMASJON

Enheten

Organisasjonsnummer: 893 838 732
Organisasjonsform: Aksjeselskap
Foretaksnavn: STEIN KÅRE RØVIK AS
Forretningsadresse: Strandvegen 142
9790 KJØLLEFJORD

Regnskapsår

Årsregnskapets periode: 01.01.2020 - 31.12.2020

Konsern

Morselskap i konsern: Nei

Regnskapsregler

Regler for små foretak benyttet: Ja
Benyttet ved utarbeidelsen av årsregnskapet til selskapet: Regnskapslovens alminnelige regler

Årsregnskapet fastsatt av kompetent organ

Bekreftet av representant for selskapet: Stein Kåre Røvik
Dato for fastsettelse av årsregnskapet: 26.09.2021

Grunnlag for avgivelse

År 2020: Årsregnskapet er elektronisk innlevert
År 2019: Tall er hentet fra elektronisk innlevert årsregnskap fra 2020

Det er ikke krav til at årsregnskapet m.v. som sendes til Regnskapsregisteret er undertegnet. Kontrollen på at dette er utført ligger hos revisor/enhetens øverste organ. Sikkerheten ivaretas ved at innsender har rolle/rettighet for innsending av årsregnskapet via Altinn, og ved at det bekreftes at årsregnskapet er fastsatt av kompetent organ.

Brønnøysundregistrene, 18.10.2022



Resultatregnskap

| Beløp i: NOK | Note | 2020 | 2019 |
|-------------------------------------------------------|------|-------------------|-------------------|
| RESULTATREGNSKAP | | | |
| Inntekter | | | |
| Salgsinntekt | | 25 531 849 | 20 421 324 |
| Annen driftsinntekt | | 25 195 | |
| Sum inntekter | | 25 557 044 | 20 421 324 |
| Kostnader | | | |
| Varekostnad | 5 | 4 245 771 | 7 030 297 |
| Lønnskostnad | 1 | 6 283 697 | 4 725 110 |
| Avskrivning av driftsmidler og immaterielle eiendeler | 3 | 463 343 | 577 338 |
| Annen driftskostnad | 1 | 10 543 431 | 6 186 708 |
| Sum kostnader | | 21 536 242 | 18 519 452 |
| Driftsresultat | | 4 020 802 | 1 901 872 |
| Finansinntekter og finanskostnader | | | |
| Annen renteinntekt | | 3 100 | 33 977 |
| Annen finansinntekt | | 1 630 | |
| Sum finansinntekter | | 4 730 | 33 977 |
| Annen rentekostnad | | 97 246 | 129 406 |
| Annen finanskostnad | | 408 | |
| Sum finanskostnader | | 97 654 | 129 406 |
| Netto finans | | -92 924 | -95 429 |
| Ordinært resultat før skattekostnad | | 3 927 878 | 1 806 443 |
| Skattekostnad på ordinært resultat | 2 | 1 131 791 | 424 603 |
| Ordinært resultat etter skattekostnad | | 2 796 087 | 1 381 840 |
| Årsresultat | 4 | 2 796 087 | 1 381 840 |
| Årsresultat etter minoritetsinteresser | | 2 796 087 | 1 381 840 |
| Totalresultat | | 2 796 087 | 1 381 840 |



Resultatregnskap

| Beløp i: NOK | Note | 2020 | 2019 |
|------------------------------------------|-------------|------------------|------------------|
| Overføringer og disponeringer | | | |
| Ordinært utbytte | | 2 000 000 | 1 100 000 |
| Avsatt til annen egenkapital | | 796 087 | 281 840 |
| Sum overføringer og disponeringer | | 2 796 087 | 1 381 840 |



Balanse

| Beløp i: NOK | Note | 2020 | 2019 |
|------------------------------------------------|------|-------------------|-------------------|
| BALANSE - EIENDELER | | | |
| Anleggsmidler | | | |
| Immaterielle eiendeler | | | |
| Utsatt skattefordel | 2 | | |
| Varige driftsmidler | | | |
| Tomter, bygninger o.a. fast eiendom | 3 | 1 638 916 | 1 706 958 |
| Maskiner og anlegg | 3 | 722 608 | 769 118 |
| Skip og flytende installasjoner | 3 | | |
| Driftsløsøre, inventar o.a. utstyr | 3 | 28 222 | 105 280 |
| Sum varige driftsmidler | 3 | 2 389 746 | 2 581 356 |
| Finansielle anleggsmidler | | | |
| Andre langsiktige fordringer | 6 | 14 968 | 893 110 |
| Sum finansielle anleggsmidler | | 14 968 | 893 110 |
| Sum anleggsmidler | | 2 404 714 | 3 474 466 |
| Omløpsmidler | | | |
| Varer | | | |
| Sum varer | 5 | 402 769 | 402 769 |
| Fordringer | | | |
| Kundefordringer | | 5 691 495 | 6 463 015 |
| Andre kortsiktige fordringer | 6 | 714 929 | 354 633 |
| Sum fordringer | 6 | 6 406 424 | 6 817 648 |
| Bankinnskudd, kontanter og lignende | | | |
| Bankinnskudd, kontanter o.l. | 7 | 9 554 558 | 4 033 855 |
| Sum bankinnskudd, kontanter og lignende | | 9 554 558 | 4 033 855 |
| Sum omløpsmidler | | 16 363 751 | 11 254 272 |
| SUM EIENDELER | | 18 768 465 | 14 728 738 |



Balanse

| Beløp i: NOK | Note | 2020 | 2019 |
|---------------------------------------|------|-------------------|-------------------|
| BALANSE - EGENKAPITAL OG GJELD | | | |
| Egenkapital | | | |
| Innskutt egenkapital | | | |
| Aksjekapital | 8 | 250 000 | 250 000 |
| Beholdning av egne aksjer | 8 | | |
| Overkurs | | 1 500 | 1 500 |
| Sum innskutt egenkapital | | 251 500 | 251 500 |
| Opptjent egenkapital | | | |
| Annen egenkapital | 9 | 8 978 933 | 8 182 846 |
| Sum opptjent egenkapital | | 8 978 933 | 8 182 846 |
| Sum egenkapital | 4 | 9 230 433 | 8 434 346 |
| Gjeld | | | |
| Langsiktig gjeld | | | |
| Utsatt skatt | 2 | | |
| Annen langsiktig gjeld | | | |
| Gjeld til kredittinstitusjoner | 6 | 1 776 469 | 1 899 443 |
| Langsiktig konserngjeld | 6 | | |
| Sum annen langsiktig gjeld | | 1 776 469 | 1 899 443 |
| Sum langsiktig gjeld | | 1 776 469 | 1 899 443 |
| Kortsiktig gjeld | | | |
| Leverandørgjeld | | 1 341 051 | 744 422 |
| Betalbar skatt | 2 | 1 131 791 | 424 603 |
| Skyldig offentlige avgifter | | 2 393 154 | 1 640 809 |
| Utbytte | | 2 348 480 | 1 100 000 |
| Annen kortsiktig gjeld | | 547 087 | 485 114 |
| Sum kortsiktig gjeld | | 7 761 563 | 4 394 949 |
| Sum gjeld | | 9 538 032 | 6 294 392 |
| SUM EGENKAPITAL OG GJELD | | 18 768 465 | 14 728 738 |



Brønnøysundregistrene

ÅRSREGNSKAP FOR REGNSKAPSÅRET 2020 - GENERELL INFORMASJON

Journalnummer: 2022 438010

Enheten

Organisasjonsnummer: 893 838 732
Organisasjonsform: Aksjeselskap
Foretaksnavn: STEIN KÅRE RØVIK AS
Forretningsadresse: Strandvegen 142
9790 KJØLLEFJORD

Regnskapsår

Årsregnskapets periode: 01.01.2020 - 31.12.2020

Konsern

Morselskap i konsern: Nei

Regnskapsregler

Regler for små foretak benyttet: Ja
Benyttet ved utarbeidelsen av
årsregnskapet til selskapet: Regnskapslovens alminnelige regler

Årsregnskapet fastsatt av kompetent organ

Bekreftet av representant for selskapet: Stein Kåre Røvik
Dato for fastsettelse av årsregnskapet: 26.09.2021

Revisjon

Årsregnskapet er utarbeidet av ekstern
autorisert regnskapsfører: Ja
Ekstern autorisert regnskapsfører har i
løpet av regnskapsåret bistått ved den
løpende regnskapsføringen eller utført
andre tjenester for selskapet enn å
utarbeide årsregnskapet: Ja

Grunnlag for avgivelse

År 2020: Årsregnskap er elektronisk innlevert.
År 2019: Tall er hentet fra elektronisk innlevert årsregnskap fra 2020.

Det er ikke krav til at årsregnskapet m.v. som sendes til Regnskapsregisteret er undertegnet. Kontrollen på at dette er utført ligger hos revisor/enhetens øverste organ. Sikkerheten ivaretas ved at innsender har rolle/rettighet for innsending av årsregnskapet via Altinn, og ved at det bekreftes at årsregnskapet er fastsatt av kompetent organ.

Brønnøysundregistrene, 16.06.2022



Organisasjonsnr: 893 838 732
STEIN KÅRE RØVIK AS

RESULTATREGNSKAP

| Beløp i: NOK | Note | 2020 | 2019 |
|-------------------------------------------------------|-------------|-------------------|-------------------|
| RESULTATREGNSKAP | | | |
| Inntekter | | | |
| Salgsinntekt | | 25 531 849 | 20 421 324 |
| Annen driftsinntekt | | 25 195 | |
| Sum inntekter | | 25 557 044 | 20 421 324 |
| Kostnader | | | |
| Varekostnad | 5 | 4 245 771 | 7 030 297 |
| Lønnskostnad | 1 | 6 283 697 | 4 725 110 |
| Avskrivning av driftsmidler og immaterielle eiendeler | 3 | 463 343 | 577 338 |
| Annen driftskostnad | 1 | 10 543 431 | 6 186 708 |
| Sum kostnader | | 21 536 242 | 18 519 452 |
| Driftsresultat | | 4 020 802 | 1 901 872 |
| Finansinntekter og finanskostnader | | | |
| Annen renteinntekt | | 3 100 | 33 977 |
| Annen finansinntekt | | 1 630 | |
| Sum finansinntekter | | 4 730 | 33 977 |
| Annen rentekostnad | | 97 246 | 129 406 |
| Annen finanskostnad | | 408 | |
| Sum finanskostnader | | 97 654 | 129 406 |
| Netto finans | | -92 924 | -95 429 |
| Ordinært resultat før skattekostnad | | | |
| Skattekostnad på ordinært resultat | 2 | 1 131 791 | 424 603 |
| Ordinært resultat etter skattekostnad | | 2 796 087 | 1 381 840 |
| Årsresultat | 4 | 2 796 087 | 1 381 840 |
| Årsresultat etter minoritetsinteresser | | 2 796 087 | 1 381 840 |
| Totalresultat | | 2 796 087 | 1 381 840 |
| Overføringer og disponeringer | | | |
| Ordinært utbytte | | 2 000 000 | 1 100 000 |
| Avsatt til annen egenkapital | | 796 087 | 281 840 |
| Sum overføringer og disponeringer | | 2 796 087 | 1 381 840 |





Organisasjonsnr: 893 838 732
STEIN KÅRE RØVIK AS

BALANSE

| Beløp i: NOK | Note | 2020 | 2019 |
|------------------------------------------------|----------|-------------------|-------------------|
| BALANSE - EIENDELER | | | |
| Anleggsmidler | | | |
| Immaterielle eiendeler | | | |
| Utsatt skattefordel | 2 | | |
| Varige driftsmidler | | | |
| Tomter, bygninger o.a. | | | |
| fast eiendom | 3 | 1 638 916 | 1 706 958 |
| Maskiner og anlegg | 3 | 722 608 | 769 118 |
| Skip og flytende installasjoner | 3 | | |
| Driftsløsøre, inventar o. a. utstyr | 3 | 28 222 | 105 280 |
| Sum varige driftsmidler | 3 | 2 389 746 | 2 581 356 |
| Finansielle anleggsmidler | | | |
| Andre langsiktige fordringer | 6 | 14 968 | 893 110 |
| Sum finansielle anleggsmidler | | 14 968 | 893 110 |
| Sum anleggsmidler | | 2 404 714 | 3 474 466 |
| Omløpsmidler | | | |
| Varer | | | |
| Sum varer | 5 | 402 769 | 402 769 |
| Fordringer | | | |
| Kundefordringer | | 5 691 495 | 6 463 015 |
| Andre kortsiktige fordringer | 6 | 714 929 | 354 633 |
| Sum fordringer | 6 | 6 406 424 | 6 817 648 |
| Bankinnskudd, kontanter og lignende | | | |
| Bankinnskudd, kontanter o. l. | 7 | 9 554 558 | 4 033 855 |
| Sum bankinnskudd, kontanter og lignende | | 9 554 558 | 4 033 855 |
| Sum omløpsmidler | | 16 363 751 | 11 254 272 |
| SUM EIENDELER | | 18 768 465 | 14 728 738 |

BALANSE - EGENKAPITAL OG GJELD

Egenkapital



| | | | |
|-----------------------------------|----------|-------------------|-------------------|
| Innskutt egenkapital | | | |
| Aksjekapital | 8 | 250 000 | 250 000 |
| Beholdning av egne aksjer | 8 | | |
| Overkurs | | 1 500 | 1 500 |
| Sum innskutt egenkapital | | 251 500 | 251 500 |
| Opptjent egenkapital | | | |
| Annen egenkapital | 9 | 8 978 933 | 8 182 846 |
| Sum opptjent egenkapital | | 8 978 933 | 8 182 846 |
| Sum egenkapital | 4 | 9 230 433 | 8 434 346 |
| Gjeld | | | |
| Langsiktig gjeld | | | |
| Utsatt skatt | 2 | | |
| Annen langsiktig gjeld | | | |
| Gjeld til | | | |
| kredittinstitusjoner | 6 | 1 776 469 | 1 899 443 |
| Langsiktig konserngjeld | 6 | | |
| Sum annen langsiktig gjeld | | 1 776 469 | 1 899 443 |
| Sum langsiktig gjeld | | 1 776 469 | 1 899 443 |
| Kortsiktig gjeld | | | |
| Leverandørgjeld | | 1 341 051 | 744 422 |
| Betalbar skatt | 2 | 1 131 791 | 424 603 |
| Skyldig offentlige avgifter | | 2 393 154 | 1 640 809 |
| Utbytte | | 2 348 480 | 1 100 000 |
| Annen kortsiktig gjeld | | 547 087 | 485 114 |
| Sum kortsiktig gjeld | | 7 761 563 | 4 394 949 |
| Sum gjeld | | 9 538 032 | 6 294 392 |
| SUM EGENKAPITAL OG GJELD | | 18 768 465 | 14 728 738 |



Organisasjonsnr: 893 838 732
STEIN KÅRE RØVIK AS

NOTEOPPLYSNINGER - SELSKAP - alle poster oppgitt i hele tall

Note

Antall aksjer og aksjeeiere

Note

Antall årsverk i regnskapsåret

Virksomheten har hatt følgende antall årsverk:
11.00

Omløpsmidler Startdato Sluttdato Endring

Skattemessig fremf.undersk. Startdato Sluttdato Endring

Kortsiktig gjeld Startdato Sluttdato Endring



Tel: 91 54 42 05
Tel: 90 88 59 25
Tel: 93 45 89 98
od@drevisjon.no
mm@drevisjon.no
bd@drevisjon.no

Degerstrøms Revisjon AS
Dr. Wessels Gate 10
9900 Kirkenes
Foretaksregisteret: NO 911 879 999 MVA
www.drevisjon.no

Til generalforsamlingen i Stein Kåre Røvik AS

Uavhengig revisors beretning

Uttalelse om revisjonen av årsregnskapet

Konklusjon

Vi har revidert Stein Kåre Røvik AS' årsregnskap som viser et overskudd på kr. 2.796.087. Årsregnskapet består av balanse per 31. desember 2020, resultatregnskap for regnskapsåret avsluttet per denne datoen og noter til årsregnskapet, herunder et sammendrag av viktige regnskapsprinsipper.

Etter vår mening er det medfølgende årsregnskapet avgitt i samsvar med lov og forskrifter og gir et rettviseende bilde av selskapets finansielle stilling per 31. desember 2020, og av dets resultater for regnskapsåret avsluttet per denne datoen i samsvar med regnskapslovens regler og god regnskapsskikk i Norge.

Grunnlag for konklusjonen

Vi har gjennomført revisjonen i samsvar med lov, forskrift og god revisjonsskikk i Norge, herunder de internasjonale revisjonsstandardene International Standards on Auditing (ISA-ene). Våre oppgaver og plikter i henhold til disse standardene er beskrevet i Revisors oppgaver og plikter ved revisjon av årsregnskapet. Vi er uavhengige av selskapet slik det kreves i lov og forskrift, og har overholdt våre øvrige etiske forpliktelser i samsvar med disse kravene. Etter vår oppfatning er innhentet revisjonsbevis tilstrekkelig og hensiktsmessig som grunnlag for vår konklusjon.

Styrets og daglig leders ansvar for årsregnskapet

Styret og daglig leder (ledelsen) er ansvarlig for å utarbeide årsregnskapet i samsvar med lov og forskrifter, herunder for at det gir et rettviseende bilde i samsvar med regnskapslovens regler og god regnskapsskikk i Norge. Ledelsen er også ansvarlig for slik internkontroll som den finner nødvendig for å kunne utarbeide et årsregnskap som ikke inneholder vesentlig feilinformasjon, verken som følge av misligheter eller utilsiktede feil.

Ved utarbeidelsen av årsregnskapet må ledelsen ta standpunkt til selskapets evne til fortsatt drift og opplyse om forhold av betydning for fortsatt drift. Forutsetningen om fortsatt drift skal legges til grunn for årsregnskapet så lenge det ikke er sannsynlig at virksomheten vil bli avvirket.

Revisors oppgaver og plikter ved revisjonen av årsregnskapet

Vårt mål med revisjonen er å oppnå betryggende sikkerhet for at årsregnskapet som helhet ikke inneholder vesentlig feilinformasjon, verken som følge av misligheter eller utilsiktede feil, og å avgi en



revisjonsberetning som inneholder vår konklusjon. Betyggende sikkerhet er en høy grad av sikkerhet, men ingen garanti for at en revisjon utført i samsvar med lov, forskrift og god revisjonsskikk i Norge, herunder ISA-ene, alltid vil avdekke vesentlig feilinformasjon som eksisterer. Feilinformasjon kan oppstå som følge av misligheter eller utilsiktede feil. Feilinformasjon blir vurdert som vesentlig dersom den enkeltvis eller samlet med rimelighet kan forventes å påvirke økonomiske beslutninger som brukerne foretar basert på årsregnskapet.

For videre beskrivelse av revisors oppgaver og plikter vises det til: <https://revisorforeningen.no/revisjonsberetninger>

Uttalelse om andre lovmessige krav


Konklusjon om registrering og dokumentasjon

Basert på vår revisjon av årsregnskapet som beskrevet ovenfor, og kontrollhandlinger vi har funnet nødvendig i henhold til internasjonal standard for attestasjonsoppdrag (ISAE) 3000 «Attestasjonsoppdrag som ikke er revisjon eller forenklet revisorkontroll av historisk finansiell informasjon», mener vi at ledelsen har oppfylt sin plikt til å sørge for ordentlig og oversiktlig registrering og dokumentasjon av selskapets regnskapsopplysninger i samsvar med lov og god bokføringskikk i Norge.

Andre forhold

Denne beretning erstatter tidligere avgitt beretning, datert 31. august 2021, som ble avgitt ved utløpet av lovens frist for avholdelse av generalforsamling. Fullstendig årsregnskap var på dette tidspunkt ikke avgitt av styret og daglig leder.


Kirkenes, 27. september 2021
Degerstrøms Revisjon AS




Ørjan Mjøsund Degerstrøm
Statsautorisert revisor



 BankID Signing
Lill Astrid Røvik
2022-05-31

 BankID Signing
Stein Kåre Røvik
2022-05-31

 BankID Signing
Daniel Sjøgren Olsen
2022-05-31

 BankID Signing
Kjetil Øien Borgersen
2022-06-08

Årsregnskap 2020

Stein Kåre Røvik AS

Resultatregnskap
Balanse
Noter til regnskapet

Org.nr.: 893 838 732



RESULTATREGNSKAP

STEIN KÅRE RØVIK AS

| DRIFTSINNEKTER OG DRIFTSKOSTNADER | Note | 2020 | 2019 |
|-------------------------------------------------------|------|-------------------|-------------------|
| Salgsinntekt | | 25 531 849 | 20 421 324 |
| Annen driftsinntekt | | 25 195 | 0 |
| Sum driftsinntekter | | 25 557 044 | 20 421 324 |
| Varekostnad | 5 | 4 245 771 | 7 030 297 |
| Lønnskostnad | 1 | 6 283 697 | 4 725 110 |
| Avskrivning av driftsmidler og immaterielle eiendeler | 3 | 463 343 | 577 338 |
| Annen driftskostnad | 1 | 10 543 431 | 6 186 708 |
| Sum driftskostnader | | 21 536 242 | 18 519 452 |
| Driftsresultat | | 4 020 802 | 1 901 872 |
| FINANSINNEKTER OG FINANSKOSTNADER | | | |
| Annen renteinntekt | | 3 100 | 33 977 |
| Annen finansinntekt | | 1 630 | 0 |
| Annen rentekostnad | | 97 246 | 129 406 |
| Annen finanskostnad | | 408 | 0 |
| Resultat av finansposter | | -92 924 | -95 429 |
| Ordinært resultat før skattekostnad | | 3 927 878 | 1 806 443 |
| Skattekostnad på ordinært resultat | 2 | 1 131 791 | 424 603 |
| Ordinært resultat | | 2 796 087 | 1 381 840 |
| EKSTRAORDINÆRE INNEKTER OG KOSTNADER | | | |
| Årsresultat | 4 | 2 796 087 | 1 381 840 |
| OVERFØRINGER | | | |
| Avsatt til utbytte | | 2 000 000 | 1 100 000 |
| Avsatt til annen egenkapital | | 796 087 | 281 840 |
| Sum overføringer | | 2 796 087 | 1 381 840 |



BALANSE

STEIN KÅRE RØVIK AS

| EIENDELER | Note | 2020 | 2019 |
|--------------------------------------|----------|-------------------|-------------------|
| ANLEGGSMIDLER | | | |
| IMMATERIELLE EIENDELER | | | |
| VARIGE DRIFTSMIDLER | | | |
| Tomter, bygninger o.a. fast eiendom | 3 | 1 638 916 | 1 706 958 |
| Maskiner og anlegg | 3 | 722 608 | 769 118 |
| Driftsløsøre, inventar o.a. utstyr | 3 | 28 222 | 105 280 |
| Sum varige driftsmidler | 3 | 2 389 746 | 2 581 356 |
| FINANSIELLE ANLEGGSMIDLER | | | |
| Andre langsiktige fordringer | 6 | 14 968 | 893 110 |
| Sum finansielle anleggsmidler | | 14 968 | 893 110 |
| Sum anleggsmidler | | 2 404 714 | 3 474 466 |
| OMLØPSMIDLER | | | |
| Lager av varer og annen beholdning | 5 | 402 769 | 402 769 |
| FORDRINGER | | | |
| Kundefordringer | | 5 691 495 | 6 463 015 |
| Andre kortsiktige fordringer | 6 | 714 929 | 354 633 |
| Sum fordringer | 6 | 6 406 424 | 6 817 648 |
| INVESTERINGER | | | |
| Bankinnskudd, kontanter o.l. | 7 | 9 554 558 | 4 033 855 |
| Sum omløpsmidler | | 16 363 751 | 11 254 272 |
| Sum eiendeler | | 18 768 465 | 14 728 738 |



BALANSE

STEIN KÅRE RØVIK AS

| EGENKAPITAL OG GJELD | Note | 2020 | 2019 |
|------------------------------------|----------|-------------------|-------------------|
| EGENKAPITAL | | | |
| INNSKUTT EGENKAPITAL | | | |
| Aksjekapital | 8 | 250 000 | 250 000 |
| Overkurs | | 1 500 | 1 500 |
| Sum innskutt egenkapital | | 251 500 | 251 500 |
| OPPTJENT EGENKAPITAL | | | |
| Annen egenkapital | 9 | 8 978 933 | 8 182 846 |
| Sum opptjent egenkapital | | 8 978 933 | 8 182 846 |
| Sum egenkapital | 4 | 9 230 433 | 8 434 346 |
| GJELD | | | |
| AVSETNING FOR FORPLIKTELSER | | | |
| ANNEN LANGSIKTIG GJELD | | | |
| Gjeld til kredittinstitusjoner | 6 | 1 776 469 | 1 899 443 |
| Sum annen langsiktig gjeld | | 1 776 469 | 1 899 443 |
| KORTSIKTIG GJELD | | | |
| Leverandørgjeld | | 1 341 051 | 744 422 |
| Betalbar skatt | 2 | 1 131 791 | 424 603 |
| Skyldig offentlige avgifter | | 2 393 154 | 1 640 809 |
| Utbytte | | 2 348 480 | 1 100 000 |
| Annen kortsiktig gjeld | | 547 087 | 485 114 |
| Sum kortsiktig gjeld | | 7 761 563 | 4 394 949 |
| Sum gjeld | | 9 538 032 | 6 294 392 |
| Sum egenkapital og gjeld | | 18 768 465 | 14 728 738 |

Kjøllefjord, 26.09.2021
Styret i Stein Kåre Røvik AS

Kjetil Øien Borgersen
styreleder

Stein Kåre Røvik
styremedlem/daglig leder

Lill Astrid Røvik
styremedlem

Daniel Sjøgren Olsen
styremedlem



Regnskapsprinsipper

Årsregnskapet er satt opp i samsvar med regnskapsloven og NRS 8 - God regnskapsskikk for små foretak.

DRIFTSINNTEKTER

Inntektsføring ved salg av varer skjer på leveringstidspunktet. Tjenester inntektsføres etter hvert som de leveres.

SKATT

Skattekostnaden i resultatregnskapet omfatter både periodens betalbare skatt og endring i utsatt skatt. Utsatt skatt er beregnet med 22 % på grunnlag av de midlertidige forskjeller som eksisterer mellom regnskapsmessige og skattemessige verdier, samt ligningsmessig underskudd til fremføring ved utgangen av regnskapsåret. Skatteøkende og skattereduserende midlertidige forskjeller som reverserer eller kan reverseres i samme periode er utlignet og nettoført.

KLASSIFISERING OG VURDERING AV ANLEGGSMIDLER

Anleggsmidler omfatter eiendeler bestemt til varig eie og bruk. Anleggsmidler er vurdert til anskaffelseskost. Varige driftsmidler balanseføres og avskrives over driftsmidlets økonomiske levetid. Avskrivningsperioden for fast eiendom anskaffet etter 2009 er dekomponert i en del som gjelder råbygget og en del som gjelder faste tekniske installasjoner. Varige driftsmidler nedskrives til gjenvinnbart beløp ved verdifall som forventes ikke å være forbigående. Gjenvinnbart beløp er det høyeste av netto salgsverdi og verdi i bruk. Verdi i bruk er nåverdi av fremtidige kontantstrømmer knyttet til eiendelen. Nedskrivningen reverseres når grunnlaget for nedskrivningen ikke lenger er til stede.

KLASSIFISERING OG VURDERING AV OMLØPSMIDLER

Omløpsmidler og kortsiktig gjeld omfatter normalt poster som forfaller til betaling innen ett år etter balansedagen, samt poster som knytter seg til varekretsløpet. Omløpsmidler vurderes til laveste verdi av anskaffelseskost og virkelig verdi.

VARER

Varer er vurdert til det laveste av anskaffelseskost og netto salgsverdi.

FORDRINGER

Kundefordringer og andre fordringer oppføres til pålydende etter fradrag for avsetning til forventet tap. Avsetning til tap gjøres på grunnlag av en individuell vurdering av de enkelte fordringene.



Note 1 Lønnskostnader og ytelser, godtgjørelser til daglig leder, styret og revisor

LØNSSKOSTNADER

| | 2020 | 2019 |
|-------------------|------------------|------------------|
| Lønninger | 5 846 737 | 4 561 668 |
| Pensjonskostnader | 11 993 | 0 |
| Andre ytelser | 424 967 | 163 442 |
| Sum | 6 283 697 | 4 725 110 |

Selskapet har i 2020 sysselsatt 11 årsverk.

PENSJONSFORPLIKTELSER

Selskapet er pliktig til å ha tjenestepensjonsordning etter lov om obligatorisk tjenestepensjon. Selskapets pensjonsordninger tilfredsstiller kravene i denne lov.

YTELSER TIL LEDEDE PERSONER

| | Daglig leder | Styret |
|--------------------|------------------|----------------|
| Lønn | 1 028 200 | 142 000 |
| Annen godtgjørelse | 40 700 | 0 |
| Sum | 1 068 900 | 142 000 |

Det er ingen særskilte avtaler med daglig leder eller medlemmer av styret.

Det er ikke gitt lån/sikkerhetsstillelse til daglig leder, styreformann eller andre nærstående parter. Det er ingen enkelt lån/sikkerhetsstillelse som utgjør mer enn 5% av selskapets egenkapital.

REVISOR

Kostnadsført revisjonshonorar for 2020 utgjør kr 22 000 eks. mva. I tillegg kommer honorar for andre tjenester med kr 0 eks. mva.



Note 2 Skatt

| Årets skattekostnad | 2020 | 2019 |
|------------------------------------------|------------------|------------------|
| Resultatført skatt på ordinært resultat: | | |
| Betalbar skatt | 1 131 791 | 424 603 |
| Endring i utsatt skattefordel | 0 | 0 |
| Skattekostnad ordinært resultat | 1 131 791 | 424 603 |
| Skattepliktig inntekt: | | |
| Ordinært resultat før skatt | 3 927 878 | 1 806 444 |
| Permanente forskjeller | 22 267 | 4 263 |
| Endring i midlertidige forskjeller | 1 194 361 | 119 307 |
| Skattepliktig inntekt | 5 144 506 | 1 930 014 |
| Betalbar skatt i balansen: | | |
| Betalbar skatt på årets resultat | 1 131 791 | 424 603 |
| Sum betalbar skatt i balansen | 1 131 791 | 424 603 |

Skatteeffekten av midlertidige forskjeller som har gitt opphav til utsatt skatt og utsatte skattefordeler, spesifisert på typer av midlertidige forskjeller

| | 2020 | 2019 | Endring |
|-------------------------------------------|-------------------|-----------------|------------------|
| Varige driftsmidler | -621 456 | -613 986 | 7 470 |
| Fordringer | -1 186 891 | 0 | 1 186 891 |
| Sum | -1 808 347 | -613 986 | 1 194 361 |
| Inngår ikke i beregningen av utsatt skatt | 1 808 347 | 613 986 | -1 194 361 |
| Utsatt skattefordel (22 %) | 0 | 0 | 0 |

I henhold til God regnskapsskikk for små foretak balanseføres ikke utsatt skattefordel.

Note 3 Anleggsmidler

| | Bygninger og tomter | Maskiner og anlegg | Driftsløsøre, inventar ol. | Sum |
|------------------------------------|----------------------------|---------------------------|-----------------------------------|------------------|
| Anskaffelseskost pr. 01.01.20 | 1 775 000 | 1 345 407 | 305 897 | 3 426 304 |
| + Tilgang kjøpte driftsmidler | | 362 197 | | 362 197 |
| = Anskaffelseskost 31.12.20 | 1 775 000 | 1 707 604 | 305 897 | 3 788 501 |
| Akkumulerte avskrivninger 31.12.20 | 136 084 | 984 998 | 277 674 | 1 398 756 |
| = Bokført verdi 31.12.20 | 1 638 916 | 722 606 | 28 223 | 2 389 745 |
| Årets ordinære avskrivninger | 68 042 | 348 664 | 46 637 | 463 343 |
| Økonomisk levetid | 12-33 år | 3-18 år | 5-8 år | |



Note 4 Egenkapital

| | Aksjekapital | Overkurs | Annen egenkapital | Sum egenkapital |
|----------------------|----------------|--------------|-------------------|------------------|
| Pr. 31.12.2019 | 250 000 | 1 500 | 8 182 846 | 8 434 346 |
| Årets resultat | | | 2 796 087 | 2 796 087 |
| Utbytte | | | -2 000 000 | -2 000 000 |
| Pr 31.12.2020 | 250 000 | 1 500 | 8 978 933 | 9 230 433 |

Note 5 Varer

| Varelager | 2020 | 2019 |
|---------------------------------|----------------|----------------|
| Lager av innkjøpte handelsvarer | 402 769 | 402 769 |
| Sum varelager | 402 769 | 402 769 |

Note 6 Fordringer og gjeld

| | 2020 | 2019 |
|-----------------------------------------------------|------------------|------------------|
| Fordringer med forfall senere enn ett år | | |
| Andre langsiktige fordringer | 0 | 893 110 |
| Sum | 0 | 893 110 |
| Langsiktig gjeld med forfall senere enn 5 år | | |
| Gjeld til kredittinstitusjoner | 1 161 599 | 1 229 063 |
| Sum | 1 161 599 | 1 229 063 |
| Gjeld sikret ved pant | 1 776 469 | 1 899 443 |
| Pantsatte eiendeler | | |
| Driftstilbehør | 750 830 | 874 397 |
| Varelager | 402 769 | 402 769 |
| Fordringer | 2 000 000 | 2 000 000 |
| Bygg | 1 638 916 | 1 706 958 |
| Sum pantsatte eiendeler | 4 792 515 | 4 984 124 |
| Selskapet har stilt følgende garantier: | | |
| Statens Vegvesen | 77 920 | |
| Troms og Finnmark Fylkeskommune | 77 000 | |
| Gamvik Kommune | 69 573 | |
| Tilsammen | 224 493 | |



Note 7 Bankinnskudd

Innestående midler på skattetrekkkonto (bundne midler) er på kr. 449 991.

Note 8 Aksjonærer

AKSJEKAPITALEN I STEIN KÅRE RØVIK AS PR. 31.12 BESTÅR AV:

| | Antall | Pålydende | Bokført |
|-----------------|------------|-----------|----------------|
| Ordinære aksjer | 250 | 1 000,0 | 250 000 |
| Sum | 250 | | 250 000 |

EIERSTRUKTUR

De største aksjonærene i % pr. 31.12 var:

| | Ordinære | Eierandel | Stemmeandel |
|-----------------------------|------------|--------------|--------------|
| Stein Kåre Røvik | 200 | 80,0 | 80,0 |
| Daniel Sjøgren Olsen | 50 | 20,0 | 20,0 |
| Totalt antall aksjer | 250 | 100,0 | 100,0 |

AKSJER OG OPSJONER EIET AV MEDLEMMER I STYRET OG DAGLIG LEDER:

| Navn | Verv | Ordinære |
|-----------------------------|--------------------------|------------|
| Stein Kåre Røvik | styremedlem/daglig leder | 200 |
| Daniel Sjøgren Olsen | styremedlem | 50 |
| Totalt antall aksjer | | 250 |

Note 9 Fortsatt drift

Resultatet for 2020 viser et overskudd på kr. 2 796 087 etter skatt, mot kr. 1 381 841 i 2019. Soliditeten og likviditeten er fortsatt god og det er ikke noe som indikerer at driften ikke kan fortsette. Styret vurderer at forutsetningene for fortsatt drift er til stede og legger det til grunn for sin virksomhet.

Det er ikke inntruffet andre forhold etter regnskapsårets slutt som har betydning for det fremlagte årsregnskapet.