



ÅRSREGNSKAPET FOR REGNSKAPSÅRET 2019 - GENERELL INFORMASJON

Enheten

Organisasjonsnummer: 997 841 468
Organisasjonsform: Aksjeselskap
Foretaksnavn: FJORDVANN AS
Forretningsadresse: 1 Etasje
Vikingveien 20
4043 HAFRSFJORD

Regnskapsår

Årsregnskapets periode: 01.01.2019 - 31.12.2019

Konsern

Morselskap i konsern: Nei

Regnskapsregler

Regler for små foretak benyttet: Ja
Benyttet ved utarbeidelsen av årsregnskapet til selskapet: Regnskapslovens alminnelige regler

Årsregnskapet fastsatt av kompetent organ

Bekreftet av representant for selskapet: Stian Førre-Wold
Dato for fastsettelse av årsregnskapet: 24.09.2021

Grunnlag for avgivelse

År 2019: Årsregnskapet er elektronisk innlevert
År 2018: Tall er hentet fra elektronisk innlevert årsregnskap fra 2019

Det er ikke krav til at årsregnskapet m.v. som sendes til Regnskapsregisteret er undertegnet. Kontrollen på at dette er utført ligger hos revisor/enhetens øverste organ. Sikkerheten ivaretas ved at innsender har rolle/rettighet for innsending av årsregnskapet via Altinn, og ved at det bekreftes at årsregnskapet er fastsatt av kompetent organ.

Brønnøysundregistrene, 28.09.2021



Resultatregnskap

Beløp i: NOK	Note	2019	2018
RESULTATREGNSKAP			
Inntekter			
Salgsinntekt		893 722	1 700 000
Sum inntekter		893 722	1 700 000
Kostnader			
Annen driftskostnad		37	33 866
Sum kostnader		37	33 866
Driftsresultat		893 685	1 666 134
Finansinntekter og finanskostnader			
Annen renteinntekt		18	147
Annen finansinntekt			672 312
Sum finansinntekter		18	672 459
Annen finanskostnad		3 658 668	518 241
Sum finanskostnader		3 658 668	518 241
Netto finans		-3 658 650	154 218
Ordinært resultat før skattekostnad		-2 764 965	1 820 352
Skattekostnad på ordinært resultat	3	196 615	352 951
Ordinært resultat etter skattekostnad	5	-2 961 580	1 467 401
Årsresultat		-2 961 580	1 467 401
Overføringer og disponeringer			
Tilleggsutbytte		1 000 000	
Udekket tap		-2 648 810	154 631
Overføringer til/fra annen egenkapital		-1 312 770	1 312 770
Sum overføringer og disponeringer		-2 961 580	1 467 401



Balanse

Beløp i: NOK	Note	2019	2018
BALANSE - EIENDELER			
Anleggsmidler			
Immaterielle eiendeler			
Finansielle anleggsmidler			
Investeringer i aksjer og andeler	2	10 000	10 000
Sum finansielle anleggsmidler		10 000	10 000
Sum anleggsmidler		10 000	10 000
Omløpsmidler			
Varer			
Fordringer			
Andre fordringer		0	248 738
Sum fordringer		0	248 738
Bankinnskudd, kontanter og lignende			
Bankinnskudd, kontanter og lignende		8 272	1 661 952
Sum bankinnskudd, kontanter og lignende		8 272	1 661 952
Sum omløpsmidler		8 272	1 910 690
SUM EIENDELER		18 272	1 920 690
BALANSE - EGENKAPITAL OG GJELD			
Egenkapital			
Innskutt egenkapital			
Selskapskapital	4	30 000	30 000
Sum innskutt egenkapital		30 000	30 000
Opptjent egenkapital			
Annen egenkapital			1 312 770
Udekket tap		2 648 810	



Balanse

Beløp i: NOK	Note	2019	2018
Sum opptjent egenkapital		-2 648 810	1 312 770
Sum egenkapital	4	-2 618 810	1 342 770
Sum langsiktig gjeld		0	0
Kortsiktig gjeld			
Leverandørgjeld			24 696
Betalbar skatt	3	500 793	352 951
Skyldige offentlige avgifter		37 850	
Annen kortsiktig gjeld		2 098 439	200 000
Sum kortsiktig gjeld		2 637 082	577 647
Sum gjeld		2 637 082	577 647
SUM EGENKAPITAL OG GJELD		18 272	1 920 417



Brønnøysundregistrene

ÅRSREGNSKAP FOR REGNSKAPSÅRET 2019 - GENERELL INFORMASJON

Journalnummer: 2021 819467

Enheten

Organisasjonsnummer: 997 841 468
Organisasjonsform: Aksjeselskap
Foretaksnavn: FJORDVANN AS
Forretningsadresse: 1 Etasje
Vikingveien 20
4043 HAFRSFJORD

Regnskapsår

Årsregnskapets periode: 01.01.2019 - 31.12.2019

Konsern

Morselskap i konsern: Nei

Regnskapsregler

Regler for små foretak benyttet: Ja
Benyttet ved utarbeidelsen av
årsregnskapet til selskapet: Regnskapslovens alminnelige regler

Årsregnskapet fastsatt av kompetent organ

Bekreftet av representant for selskapet: Stian Førre-Wold
Dato for fastsettelse av årsregnskapet: 24.09.2021

Revisjon

Selskapet har besluttet at årsregnskapet
ikke skal revideres: Ja

Grunnlag for avgivelse

År 2019: Årsregnskap er elektronisk innlevert.
År 2018: Tall er hentet fra elektronisk innlevert årsregnskap fra 2019.

Det er ikke krav til at årsregnskapet m.v. som sendes til Regnskapsregisteret er undertegnet. Kontrollen på at dette er utført ligger hos revisor/enhetens øverste organ. Sikkerheten ivaretas ved at innsender har rolle/rettighet for innsending av årsregnskapet via Altinn, og ved at det bekreftes at årsregnskapet er fastsatt av kompetent organ.

Brønnøysundregistrene, 27.09.2021



Organisasjonsnr: 997 841 468
FJORDVANN AS

RESULTATREGNSKAP

Beløp i: NOK	Note	2019	2018
RESULTATREGNSKAP			
Inntekter			
Salgsinntekt		893 722	1 700 000
Sum inntekter		893 722	1 700 000
Kostnader			
Annen driftskostnad		37	33 866
Sum kostnader		37	33 866
Driftsresultat		893 685	1 666 134
Finansinntekter og finanskostnader			
Annen renteinntekt		18	147
Annen finansinntekt			672 312
Sum finansinntekter		18	672 459
Annen finanskostnad		3 658 668	518 241
Sum finanskostnader		3 658 668	518 241
Netto finans		-3 658 650	154 218
Ordinært resultat før skattekostnad		-2 764 965	1 820 352
Skattekostnad på ordinært resultat	3	196 615	352 951
Ordinært resultat etter skattekostnad	5	-2 961 580	1 467 401
Årsresultat		-2 961 580	1 467 401
Overføringer og disponeringer			
Tilleggsutbytte		1 000 000	
Udekket tap		-2 648 810	154 631
Overføringer til/fra annen egenkapital		-1 312 770	1 312 770
Sum overføringer og disponeringer		-2 961 580	1 467 401



Organisasjonsnr: 997 841 468
FJORDVANN AS

BALANSE

Beløp i: NOK	Note	2019	2018
BALANSE - EIENDELER			
Anleggsmidler			
Immaterielle eiendeler			
Finansielle anleggsmidler			
Investeringer i aksjer og andeler	2	10 000	10 000
Sum finansielle anleggsmidler		10 000	10 000
Sum anleggsmidler		10 000	10 000
Omløpsmidler			
Varer			
Fordringer			
Andre fordringer		0	248 738
Sum fordringer		0	248 738
Bankinnskudd, kontanter og lignende			
Bankinnskudd, kontanter og lignende		8 272	1 661 952
Sum bankinnskudd, kontanter og lignende		8 272	1 661 952
Sum omløpsmidler		8 272	1 910 690
SUM EIENDELER		18 272	1 920 690
BALANSE - EGENKAPITAL OG GJELD			
Egenkapital			
Innskutt egenkapital			
Selskapskapital	4	30 000	30 000
Sum innskutt egenkapital		30 000	30 000
Opptjent egenkapital			
Annen egenkapital			1 312 770
Udekket tap		2 648 810	
Sum opptjent egenkapital		-2 648 810	1 312 770
Sum egenkapital	4	-2 618 810	1 342 770
Sum langsiktig gjeld		0	0
Kortsiktig gjeld			



Leverandørgjeld			24 696
Betalbar skatt	3	500 793	352 951
Skyldige offentlige avgifter		37 850	
Annen kortsiktig gjeld		2 098 439	200 000
Sum kortsiktig gjeld		2 637 082	577 647
Sum gjeld		2 637 082	577 647
SUM EGENKAPITAL OG GJELD		18 272	1 920 417




Organisasjonsnr: 997 841 468
FJORDVANN AS

NOTEOPPLYSNINGER - SELSKAP - alle poster oppgitt i hele tall

Note

Antall årsverk i regnskapsåret


Virksomheten har hatt følgende antall årsverk:
0.00



Fjordvann AS

Resultatregnskap

Driftsinntekter og driftskostnader	Note	2019	2018
Salgsinntekt		893 722	1 700 000
Sum driftsinntekter		893 722	1 700 000
Annen driftskostnad		37	33 866
Sum driftskostnader		37	33 866
Driftsresultat		893 685	1 666 134
Finansinntekter og finanskostnader			
Annen renteinntekt		18	147
Annen finansinntekt		0	672 312
Annen finanskostnad		3 658 668	518 241
Resultat av finansposter		-3 658 650	154 218
Ordinært resultat før skattekostnad		-2 764 965	1 820 352
Skattekostnad på ordinært resultat	3	196 615	352 951
Årsresultat	5	-2 961 580	1 467 401
Overføringer			
Tilleggsutbytte		1 000 000	0
Avsatt til annen egenkapital		0	1 312 770
Overført til/ fra udekket tap		2 648 810	-154 631
Overført fra annen egenkapital		1 312 770	0
Sum overføringer		-2 961 580	1 467 401



Fjordvann AS

Balanse

Eiendeler	Note	2019	2018
Finansielle anleggsmidler			
Investeringer i aksjer og andeler	2	10 000	10 000
Sum finansielle anleggsmidler		10 000	10 000
Sum anleggsmidler		10 000	10 000
Omløpsmidler			
Fordringer			
Andre kortsiktige fordringer		0	248 738
Sum fordringer		0	248 738
Bankinnskudd, kontanter o.l.		8 272	1 661 952
Sum omløpsmidler		8 272	1 910 690
Sum eiendeler		18 272	1 920 690




Fjordvann AS

Balanse

Egenkapital og gjeld	Note	2019	2018
Innskutt egenkapital			
Aksjekapital	4	30 000	30 000
Sum innskutt egenkapital		30 000	30 000
Opptjent egenkapital			
Annen egenkapital		0	1 312 770
Udekket tap		-2 648 810	0
Sum opptjent egenkapital		-2 648 810	1 312 770
Sum egenkapital	5	-2 618 810	1 342 770
Gjeld			
Kortsiktig gjeld			
Leverandørgjeld		0	24 969
Betalbar skatt	3	500 793	352 951
Skyldig offentlige avgifter		37 850	0
Annen kortsiktig gjeld		2 098 439	200 000
Sum kortsiktig gjeld		2 637 082	577 920
Sum gjeld		2 637 082	577 920
Sum egenkapital og gjeld		18 272	1 920 690

HAFRSFJORD, 24.09.2021

Stian Førre-Wold
styreleder



Regnskapsprinsipper

Årsregnskapet er satt opp i samsvar med regnskapsloven og NRS 8 - God regnskapsskikk for små foretak.

Driftsinntekter

Inntektsføring ved salg av varer skjer på leveringstidspunktet. Tjenester inntektsføres etter hvert som de leveres.

Skatt

Skattekostnaden i resultatregnskapet omfatter både periodens betalbare skatt og endring i utsatt skatt. Utsatt skatt er beregnet med 22 % på grunnlag av de midlertidige forskjeller som eksisterer mellom regnskapsmessige og skattemessige verdier, samt ligningsmessig underskudd til fremføring ved utgangen av regnskapsåret. Skatteøkende og skattereduserende midlertidige forskjeller som reverserer eller kan reverseres i samme periode er utlignet og nettoført.

Klassifisering og vurdering av omløpsmidler


Omløpsmidler og kortsiktig gjeld omfatter normalt poster som forfaller til betaling innen ett år etter balansedagen, samt poster som knytter seg til varekretsløpet. Omløpsmidler vurderes til laveste verdi av anskaffelseskost og virkelig verdi.

Note 1 Lønnskostnader

Fjordvann AS har ikke hatt lønns- eller personalkostnader i 2019 og det foreligger heller ingen slike forpliktelser.

Note 2 Aksjer og andeler

	Anskaffelses kost	Balanseført verdi
Dovre Holding AS	10 000	10 000
Sum	10 000	10 000



Note 3 Skatt

Årets skattekostnad	2019	2018
Resultatført skatt på ordinært resultat:		
Betalbar skatt	196 615	352 951
Endring i utsatt skattefordel	0	0
Skattekostnad ordinært resultat	196 615	352 951
Skattepliktig inntekt:		
Ordinært resultat før skatt	-2 764 965	1 820 352
Permanente forskjeller	3 658 668	-232 730
Endring i midlertidige forskjeller	0	0
Anvendelse av fremførbart underskudd	0	-53 053
Skattepliktig inntekt	893 703	1 534 569
Betalbar skatt i balansen:		
Betalbar skatt på årets resultat	196 615	352 951
Betalbar skatt fra 2018	304 178	0
Sum betalbar skatt i balansen	500 793	352 951

Note 4 Aksjonærer

Aksjekapitalen i Fjordvann AS pr. 31.12 består av:

	Antall	Pålydende	Bokført
Ordinære aksjer	30	1 000,00	30 000
Sum	30		30 000

Eierstruktur

De største aksjonærene i % pr. 31.12 var:

	Ordinære	Eierandel	Stemmeandel
FØRREWOLD STIAN	30	100,0	100,0
Totalt antall aksjer	30	100,0	100,0

Note 5 Egenkapital

	Aksjekapital	Annen egenkapital	Udekket tap	Sum egenkapital
Egenkapital Pr. 01.01.2019	30 000	1 312 770	0	1 342 770
Tilleggsutbytte		-1 000 000	0	-1 000 000
Årets resultat		-312 770	-2 648 810	-2 961 580
Pr. 31.12.2019	30 000	0	-2 648 810	-2 618 810