



ÅRSREGNSKAPET FOR REGNSKAPSÅRET 2024 - GENERELL INFORMASJON

Enheten

Organisasjonsnummer: 994 916 270
Organisasjonsform: Aksjeselskap
Foretaksnavn: G. O. ELVEBAKKEN-INVEST AS
Forretningsadresse: 5582 ØLENSVÅG

Regnskapsår

Årsregnskapets periode: 01.01.2024 - 31.12.2024

Konsern

Morselskap i konsern: Nei

Regnskapsregler

Regler for små foretak benyttet: Ja
Benyttet ved utarbeidelsen av årsregnskapet til selskapet: Regnskapslovens alminnelige regler

Årsregnskapet fastsatt av kompetent organ

Bekreftet av representant for selskapet: Geir Erik Berge
Dato for fastsettelse av årsregnskapet: 12.02.2025

Grunnlag for avgivelse

År 2024: Årsregnskapet er elektronisk innlevert
År 2023: Tall er hentet fra elektronisk innlevert årsregnskap fra 2024

Det er ikke krav til at årsregnskapet m.v. som sendes til Regnskapsregisteret er undertegnet. Kontrollen på at dette er utført ligger hos revisor/enhetens øverste organ. Sikkerheten ivaretas ved at innsender har rolle/rettighet for innsending av årsregnskapet via Altinn, og ved at det bekreftes at årsregnskapet er fastsatt av kompetent organ.

Brønnøysundregistrene, 19.02.2026



Resultatregnskap

Beløp i: NOK	Note	2024	2023
RESULTATREGNSKAP			
Kostnader			
Annen driftskostnad		24 421	26 522
Sum kostnader		24 421	26 522
Driftsresultat		-24 421	-26 522
Finansinntekter og finanskostnader			
Annen renteinntekt		56 777	25 355
Annen finansinntekt	2	705 678	1 536 730
Verdiøkning markedsbaserte omløpsmidler	3		
Sum finansinntekter		762 455	1 562 085
Verdireduksjon markedsbaserte omløpsmidler	3	369 986	85 584
Annen rentekostnad		211	
Sum finanskostnader		370 197	85 584
Netto finans		392 259	1 476 501
Ordinært resultat før skattekostnad		367 838	1 449 979
Skattekostnad	4	18 101	8 995
Ordinært resultat etter skattekostnad		349 737	1 440 984
Årsresultat		349 737	1 440 984
Årsresultat etter minoritetsinteresser		349 737	1 440 984
Totalresultat		349 737	1 440 984
Overføringer og disponeringer			
Overført til annen egenkapital		349 737	1 440 984
Sum overføringer og disponeringer		349 737	1 440 984



Balanse

Beløp i: NOK	Note	2024	2023
BALANSE - EIENDELER			
Anleggsmidler			
Immaterielle eiendeler			
Finansielle anleggsmidler			
Investeringer i aksjer og andeler	5	1 779 914	1 779 914
Sum finansielle anleggsmidler		1 779 914	1 779 914
Sum anleggsmidler		1 779 914	1 779 914
Omløpsmidler			
Varer			
Fordringer			
Andre kortsiktige fordringer			6 164
Sum fordringer			6 164
Investeringer			
Markedsbaserte aksjer	3	3 557 785	1 756 537
Sum investeringer		3 557 785	1 756 537
Bankinnskudd, kontanter og lignende			
Bankinnskudd, kontanter o.l.		191 831	1 628 072
Sum bankinnskudd, kontanter og lignende		191 831	1 628 072
Sum omløpsmidler		3 749 616	3 390 773
SUM EIENDELER		5 529 530	5 170 687
BALANSE - EGENKAPITAL OG GJELD			
Egenkapital			
Innskutt egenkapital			
Aksjekapital 1 752 aksjer á kr 18	6	31 536	31 536
Sum innskutt egenkapital		31 536	31 536



Balanse

Beløp i: NOK	Note	2024	2023
Opptjent egenkapital			
Annen egenkapital		5 437 869	5 088 132
Sum opptjent egenkapital		5 437 869	5 088 132
Sum egenkapital	7	5 469 405	5 119 668
Sum langsiktig gjeld		0	0
Kortsiktig gjeld			
Betalbar skatt	4	18 101	8 995
Annen kortsiktig gjeld	6	42 024	42 024
Sum kortsiktig gjeld		60 125	51 019
Sum gjeld		60 125	51 019
SUM EGENKAPITAL OG GJELD		5 529 530	5 170 687



Brønnøysundregistrene

ÅRSREGNSKAP FOR REGNSKAPSÅRET 2024 - GENERELL INFORMASJON

Journalnummer: 2025 309624

Enheten

Organisasjonsnummer: 994 916 270
Organisasjonsform: Aksjeselskap
Foretaksnavn: G. O. ELVEBAKKEN-INVEST AS
5582 ØLENSVÅG

Regnskapsår

Årsregnskapets periode: 01.01.2024 - 31.12.2024

Konsern

Morselskap i konsern: Nei

Regnskapsregler

Regler for små foretak benyttet: Ja
Benyttet ved utarbeidelsen av
årsregnskapet til selskapet: Regnskapslovens alminnelige regler

Årsregnskapet fastsatt av kompetent organ

Bekreftet av representant for selskapet: Geir Erik Berge
Dato for fastsettelse av årsregnskapet: 12.02.2025

Grunnlag for avgivelse

År 2024: Årsregnskap er elektronisk innlevert.
År 2023: Tall er hentet fra elektronisk innlevert årsregnskap fra 2024.

Det er ikke krav til at årsregnskapet m.v. som sendes til Regnskapsregisteret er undertegnet. Kontrollen på at dette er utført ligger hos revisor/enhetens øverste organ. Sikkerheten ivaretas ved at innsender har rolle/rettighet for innsending av årsregnskapet via Altinn, og ved at det bekreftes at årsregnskapet er fastsatt av kompetent organ.

Brønnøysundregistrene, 17.02.2025



Organisasjonsnr: 994 916 270
G. O. ELVEBAKKEN-INVEST AS

RESULTATREGNSKAP

Beløp i: NOK	Note	2024	2023
RESULTATREGNSKAP			
Kostnader			
Annen driftskostnad		24 421	26 522
Sum kostnader		24 421	26 522
Driftsresultat		-24 421	-26 522
Finansinntekter og finanskostnader			
Annen renteinntekt		56 777	25 355
Annen finansinntekt	2	705 678	1 536 730
Verdiøkning markedsbaserte omløpsmidler 3			
Sum finansinntekter		762 455	1 562 085
Verdireduksjon markedsbaserte omløpsmidler 3		369 986	85 584
Annen rentekostnad		211	
Sum finanskostnader		370 197	85 584
Netto finans		392 259	1 476 501
Ordinært resultat før skattekostnad		367 838	1 449 979
Skattekostnad	4	18 101	8 995
Ordinært resultat etter skattekostnad		349 737	1 440 984
Årsresultat		349 737	1 440 984
Årsresultat etter minoritetsinteresser		349 737	1 440 984
Totalresultat		349 737	1 440 984
Overføringer og disponeringer			
Overført til annen egenkapital		349 737	1 440 984
Sum overføringer og disponeringer		349 737	1 440 984



Organisasjonsnr: 994 916 270
G. O. ELVEBAKKEN-INVEST AS

BALANSE

Beløp i: NOK	Note	2024	2023
BALANSE - EIENDELER			
Anleggsmidler			
Immaterielle eiendeler			
Finansielle anleggsmidler			
Investeringer i aksjer og andeler	5	1 779 914	1 779 914
Sum finansielle anleggsmidler		1 779 914	1 779 914
Sum anleggsmidler		1 779 914	1 779 914
Omløpsmidler			
Varer			
Fordringer			
Andre kortsiktige fordringer			6 164
Sum fordringer			6 164
Investeringer			
Markedsbaserte aksjer	3	3 557 785	1 756 537
Sum investeringer		3 557 785	1 756 537
Bankinnskudd, kontanter og lignende			
Bankinnskudd, kontanter o. l.		191 831	1 628 072
Sum bankinnskudd, kontanter og lignende		191 831	1 628 072
Sum omløpsmidler		3 749 616	3 390 773
SUM EIENDELER		5 529 530	5 170 687
BALANSE - EGENKAPITAL OG GJELD			
Egenkapital			
Innskutt egenkapital			
Aksjekapital 1 752 aksjer á kr 18	6	31 536	31 536
Sum innskutt egenkapital		31 536	31 536
Opptjent egenkapital			
Annen egenkapital		5 437 869	5 088 132
Sum opptjent egenkapital		5 437 869	5 088 132



Sum egenkapital	7	5 469 405	5 119 668
Sum langsiktig gjeld		0	0
Kortsiktig gjeld			
Betalbar skatt	4	18 101	8 995
Annen kortsiktig gjeld	6	42 024	42 024
Sum kortsiktig gjeld		60 125	51 019
Sum gjeld		60 125	51 019
SUM EGENKAPITAL OG GJELD		5 529 530	5 170 687



Organisasjonsnr: 994 916 270
G. O. ELVEBAKKEN-INVEST AS

NOTEOPPLYSNINGER - SELSKAP - alle poster oppgitt i hele tall

Note

1

Antall årsverk i regnskapsåret
0.00

Sum Beløp

Balanseført verdi 31.12. Varige driftsmidler Immaterielle eiend.

Konsernregnskap

Morselskapet sitt navn

Forretningskontor for morselskapet

Begrunnelse for at datterselskap er utelatt fra konsolideringen

Samlet beløp - tilknyttet selskap Årets Fjorårets

Samlet beløp - foretak i samme konsern Årets Fjorårets

Samlet beløp - foretak i samme konsern Årets Fjorårets

Samlet beløp - felles kontrollert virksomhet Årets Fjorårets

Pantstillelse Beløp

Beholdning av egne aksjer Antall Pålydende Andel av aksjek.



Årsregnskap

2024

G. O. Elvebakken-Invest AS



Resultatregnskap			
G. O. Elvebakken-Invest AS			
Driftsinntekter og driftskostnader	Note	2024	2023
Annen driftskostnad		24 421	26 522
Sum driftskostnader		24 421	26 522
Driftsresultat		-24 421	-26 522
Finansinntekter og finanskostnader			
Annen renteinntekt		56 777	25 355
Annen finansinntekt	2	705 678	1 536 730
Verdireduksjon markedsbaserte omløpsmidler	3	369 986	85 584
Annen rentekostnad		211	0
Resultat av finansposter		392 259	1 476 501
Resultat før skattekostnad		367 838	1 449 979
Skattekostnad	4	18 101	8 995
Årsresultat		349 737	1 440 984
Overføringer			
Overført til annen egenkapital		349 737	1 440 984
Sum overføringer		349 737	1 440 984



Balanse			
G. O. Elvebakken-Invest AS			
Eiendeler	Note	2024	2023
Anleggsmidler			
Finansielle anleggsmidler			
Investeringer i aksjer og andeler	5	1 779 914	1 779 914
Sum finansielle anleggsmidler		<u>1 779 914</u>	<u>1 779 914</u>
Sum anleggsmidler		<u>1 779 914</u>	<u>1 779 914</u>
Omløpsmidler			
Fordringer			
Andre kortsiktige fordringer		0	6 164
Sum fordringer		<u>0</u>	<u>6 164</u>
Investeringer			
Markedsbaserte aksjer/fond	3	3 557 785	1 756 537
Sum investeringer		<u>3 557 785</u>	<u>1 756 537</u>
Bankinnskudd, kontanter o.l.		191 831	1 628 072
Sum omløpsmidler		<u>3 749 616</u>	<u>3 390 773</u>
Sum eiendeler		<u>5 529 530</u>	<u>5 170 687</u>




Balanse


G. O. Elvebakken-Invest AS

Egenkapital og gjeld	Note	2024	2023
Egenkapital			
Innskutt egenkapital			
Aksjekapital 1 752 aksjer á kr 18	6	31 536	31 536
Sum innskutt egenkapital		31 536	31 536
Opptjent egenkapital			
Annen egenkapital		5 437 869	5 088 132
Sum opptjent egenkapital		5 437 869	5 088 132
Sum egenkapital	7	5 469 405	5 119 668
Gjeld			
Kortsiktig gjeld			
Betalbar skatt	4	18 101	8 995
Annen kortsiktig gjeld	6	42 024	42 024
Sum kortsiktig gjeld		60 125	51 019
Sum gjeld		60 125	51 019
Sum egenkapital og gjeld		5 529 530	5 170 687

Ølensvåg, 12.02.2025

Styret i G. O. Elvebakken-Invest AS


Geir Erik Berge
Styrets leder


Oddlaug Skare Berge
Styremedlem



G. O. Elvebakken- Invest AS

Noter til årsregnskapet for 2024

Regnskapsprinsipper

Årsregnskapet er satt opp i samsvar med regnskapsloven og god regnskapsskikk for små foretak.

Klassifisering av balanseposter

Eiendeler bestemt til varig eie eller bruk er klassifisert som anleggsmidler. Fordringer klassifiseres som omløpsmidler hvis de skal tilbakebetales i løpet av ett år etter utbetalingstidspunktet. For gjeld er analoge kriterier lagt til grunn.

Generelle vurderingsprinsipper

Eiendeler vurderes til det laveste av anskaffelseskost og virkelig verdi.

Investeringer i andre selskaper

Kostmetoden brukes som prinsipp for investeringer i andre selskaper. Kostprisen økes når midler tilføres ved kapitalutvidelse, eller når det gis konsernbidrag til datterselskap. Mottatte utdelinger resultatføres i utgangspunktet som inntekt. Utdelinger som overstiger andel av opptjent egenkapital etter kjøpet føres som reduksjon av anskaffelseskost. Utbytte/konsernbidrag fra datterselskap regnskapsføres det samme året som datterselskapet avsetter beløpet. Utbytte fra andre selskaper regnskapsføres som finansinntekt når utbyttet er vedtatt. Balanseført beløp skrives ned til antatt virkelig verdi når den er lavere.

Kortsiktige investeringer i markedsbaserte aksjer/verdipapirer

For kortsiktige investeringer i markedsbaserte aksjer/verdipapirer brukes laveste verdis prinsipp. Verdien i balansen tilsvarer laveste verdi av kostpris og markedsverdi pr. 31.12 per aksje/andel. Mottatte utdelinger, og realiserte og urealiserte gevinster/tap, resultatføres som finansposter.

Fordringer

Kundefordringer og andre fordringer er oppført i balansen til pålydende etter fradrag for avsetning til forventet tap. Avsetning for tap gjøres på grunnlag av individuelle vurderinger av de enkelte fordringene. I tillegg gjøres det for øvrige kundefordringer en uspesifisert avsetning for å dekke antatt tap.

Skatt

Skattekostnaden i resultatregnskapet omfatter både periodens betalbare skatt og endring i utsatt skatt. Utsatt skatt beregnes med aktuell skattesats på grunnlag av de midlertidige forskjeller som eksisterer mellom regnskapsmessige og skattemessige verdier, samt eventuelt ligningsmessig underskudd til fremføring ved utgangen av regnskapsåret. Skatteøkende og skattereduserende midlertidige forskjeller som reverserer eller kan reversere i samme periode er utlignet.

Netto utsatt skattefordel balanseføres ikke, i samsvar med unntaksreglene for små foretak.



G. O. Elvebakken- Invest AS

Noter til årsregnskapet for 2024

Note 1 Lønnskostnader, antall ansatte, godtgjørelser, lån til ansatte m.v.

Det er ingen ansatte i selskapet, og det er ikke utbetalt godtgjørelse til styret eller daglig leder.

Det er ikke gitt lån/sikkerhetsstillelse til daglig leder, styrets leder eller andre nærstående parter.

Note 2 - Spesifikasjon av annen finansinntekt

Finansinntekter	2024	2023
Aksjeutbytte fra Berge Sag Gruppen Holding AS	600 000	1 320 000
Aksjeutbytte fra andre selskaper	26 382	83 490
Gevinst ved salg av aksjer/fond	79 296	133 240
Sum finansinntekter	705 678	1 536 730

Note 3 - Aksjer og verdipapirfondsandeler

	Anskaff. kost	Periodens resultatførte verdiendring	Markeds- verdi	Balanseført verdi
Investeringer i markedsbaserte aksjer/fond	4 835 042	-369 986	3 689 404	3 557 785

Note 4 Skatt

Selskapet har ingen midlertidige forskjeller verken per 31.12.2024 eller 31.12.2023.

Skattepliktig inntekt	2024
Resultat før skattekostnad	367 838
<i>Permanente forskjeller;</i>	
Utbytte	-626 382
Skattepliktig utbytte (3 %)	18 791
Verdiendring verdipapirer	369 986
Gevinst ved salg av aksjer/fond	-48 168
Andre permanente forskjeller	211
Endring midlertidige forskjeller	0
Skattepliktig inntekt (A)	82 276
Betalbar skatt i balansen	2024
Betalbar skatt i resultat	18 101
Betalbar skatt i balansen (A x 22 %)	18 101
Skattekostnad	2024
Betalbar skatt	18 101
Endring i balanseført utsatt skatt/skattefordel	0
Skattekostnad	18 101



G. O. Elvebakken- Invest AS

Noter til årsregnskapet for 2024

Note 5 Langsiktige investeringer i andre selskaper

	Kostpris aksjer	Balanseført verdi	Eierandel/ stemme- andel
Selskap:			
Berge Sag Gruppen Holding AS	1 779 914	1 779 914	6 %

Note 6 Aksjekapital og aksjonærinformasjon

Aksjekapitalen på kr. 31 536 består av 1 752 aksjer à kr. 18.

99,3% av aksjene eies av Geir Erik Berge (styrets leder).

Annen kortsiktig gjeld består i sin helhet av gjeld til hovedaksjonær.

Note 7 Egenkapital

	Aksje- kapital	Annøn egenkapital	Sum
Egenkapital 01.01.2024	31 536	5 088 132	5 119 668
Årets resultat	0	349 737	349 737
Egenkapital 31.12.2024	31 536	5 437 869	5 469 405



Til generalforsamlingen i G. O. Elvebakken-Invest AS

Uavhengig revisors beretning

Konklusjon

Vi har revidert årsregnskapet for G. O. Elvebakken-Invest AS som består av balanse per 31. desember 2024, resultatregnskap for regnskapsåret avsluttet per denne datoen og noter til årsregnskapet, herunder et sammendrag av viktige regnskapsprinsipper.

Etter vår mening oppfyller årsregnskapet gjeldende lovkrav, og gir årsregnskapet et rettviseende bilde av selskapets finansielle stilling per 31. desember 2024, og av dets resultater for regnskapsåret avsluttet per denne datoen i samsvar med regnskapslovens regler og god regnskapsskikk i Norge.

Grunnlag for konklusjonen

Vi har gjennomført revisjonen i samsvar med International Standards on Auditing (ISA-ene). Våre oppgaver og plikter i henhold til disse standardene er beskrevet nedenfor under *Revisors oppgaver og plikter ved revisjonen av årsregnskapet*. Vi er uavhengige av selskapet i samsvar med kravene i relevante lover og forskrifter i Norge og International Code of Ethics for Professional Accountants (inkludert internasjonale uavhengighetsstandarder) utstedt av International Ethics Standards Board for Accountants (IESBA-reglene), og vi har overholdt våre øvrige etiske forpliktelser i samsvar med disse kravene. Innhentet revisjonsbevis er etter vår vurdering tilstrekkelig og hensiktsmessig som grunnlag for vår konklusjon.

Styrets ansvar for årsregnskapet


Styret (ledelsen) er ansvarlig for å utarbeide årsregnskapet og for at det gir et rettviseende bilde i samsvar med regnskapslovens regler og god regnskapsskikk i Norge. Ledelsen er også ansvarlig for slik internkontroll som den finner nødvendig for å kunne utarbeide et årsregnskap som ikke inneholder vesentlig feilinformasjon, verken som følge av misligheter eller utilsiktede feil.

Ved utarbeidelsen av årsregnskapet må ledelsen ta standpunkt til selskapets evne til fortsatt drift og opplyse om forhold av betydning for fortsatt drift. Forutsetningen om fortsatt drift skal legges til grunn for årsregnskapet så lenge det ikke er sannsynlig at virksomheten vil bli avvirket.

Revisors oppgaver og plikter ved revisjonen av årsregnskapet

Vårt mål er å oppnå betryggende sikkerhet for at årsregnskapet som helhet ikke inneholder vesentlig feilinformasjon, verken som følge av misligheter eller utilsiktede feil, og å avgi en revisjonsberetning som inneholder vår konklusjon. Betryggende sikkerhet er en høy grad av sikkerhet, men ingen garanti for at en revisjon utført i samsvar med ISA-ene, alltid vil avdekke vesentlig feilinformasjon. Feilinformasjon kan oppstå som følge av misligheter eller utilsiktede feil. Feilinformasjon er å anse som vesentlig dersom den enkeltvis eller samlet med rimelighet kan forventes å påvirke de økonomiske beslutningene som brukerne foretar på grunnlag av årsregnskapet. For videre beskrivelse av revisors oppgaver og plikter vises det til: <https://revisorforeningen.no/revisjonsberetninger>

Haugesund, 12. februar 2025
PricewaterhouseCoopers AS


Leif Kristian Røvang
Statsautorisert revisor

PricewaterhouseCoopers AS, Norevegen 1, Postboks 1508, NO-5505 Haugesund
T: 02316, org. no.: 987 009 713 MVA, www.pwc.no
Statsautoriserte revisorer, medlemmer av Den norske Revisorforening og autorisert regnskapsførerselskap