



## ÅRSREGNSKAPET FOR REGNSKAPSÅRET 2022 - GENERELL INFORMASJON

### Enheten

Organisasjonsnummer: 945 916 087  
Organisasjonsform: Aksjeselskap  
Foretaksnavn: Products & Marketing A/S  
Forretningsadresse: Kalsåsveien 73  
4900 TVEDESTRAND

### Regnskapsår

Årsregnskapets periode: 01.01.2022 - 31.12.2022

### Konsern

Morselskap i konsern: Nei

### Regnskapsregler

Regler for små foretak benyttet: Ja  
Benyttet ved utarbeidelsen av årsregnskapet til selskapet: Regnskapslovens alminnelige regler

### Årsregnskapet fastsatt av kompetent organ

Bekreftet av representant for selskapet: Arild Eriksen  
Dato for fastsettelse av årsregnskapet: 16.01.2023

### Grunnlag for avgivelse

År 2022: Årsregnskapet er elektronisk innlevert  
År 2021: Tall er hentet fra elektronisk innlevert årsregnskap fra 2022

*Det er ikke krav til at årsregnskapet m.v. som sendes til Regnskapsregisteret er undertegnet. Kontrollen på at dette er utført ligger hos revisor/enhetens øverste organ. Sikkerheten ivaretas ved at innsender har rolle/rettighet for innsending av årsregnskapet via Altinn, og ved at det bekreftes at årsregnskapet er fastsatt av kompetent organ.*

Brønnøysundregistrene, 21.06.2024



### Resultatregnskap

Beløp i: NOK	Note	2022	2021
<b>RESULTATREGNSKAP</b>			
<b>Inntekter</b>			
Salgsinntekt		1 195 391	1 169 601
<b>Sum inntekter</b>		<b>1 195 391</b>	<b>1 169 601</b>
<b>Kostnader</b>			
Varekostnad		308 081	379 478
Annen driftskostnad		10 041	8 893
<b>Sum kostnader</b>		<b>318 122</b>	<b>388 371</b>
<b>Driftsresultat</b>		<b>877 269</b>	<b>781 230</b>
<b>Finansinntekter og finanskostnader</b>			
Annen renteinntekt		1 449	380
<b>Sum finansinntekter</b>		<b>1 449</b>	<b>380</b>
Annen rentekostnad		214	
<b>Sum finanskostnader</b>		<b>214</b>	
<b>Netto finans</b>		<b>1 235</b>	<b>380</b>
<b>Ordinært resultat før skattekostnad</b>		<b>878 505</b>	<b>781 610</b>
Skattekostnad på ordinært resultat	2	193 318	171 955
<b>Ordinært resultat etter skattekostnad</b>		<b>685 187</b>	<b>609 655</b>
<b>Årsresultat</b>		<b>685 187</b>	<b>609 655</b>
<b>Årsresultat etter minoritetsinteresser</b>		<b>685 187</b>	<b>609 655</b>
<b>Overføringer og disponeringer</b>			
Ordinært utbytte		680 000	608 000
Udekket tap			76
Overføringer til/fra annen egenkapital		5 187	1 579
<b>Sum overføringer og disponeringer</b>		<b>685 187</b>	<b>609 655</b>



### Balanse

Beløp i: NOK	Note	2022	2021
<b>BALANSE - EIENDELER</b>			
<b>Anleggsmidler</b>			
<b>Immaterielle eiendeler</b>			
Utsatt skattefordel		4 510	5 637
<b>Sum immaterielle eiendeler</b>		<b>4 510</b>	<b>5 637</b>
<b>Sum anleggsmidler</b>		<b>4 510</b>	<b>5 637</b>
<b>Omløpsmidler</b>			
<b>Varer</b>			
<b>Fordringer</b>			
Kundefordringer		103 598	112 829
Andre fordringer		31 094	44 186
<b>Sum fordringer</b>		<b>134 692</b>	<b>157 015</b>
<b>Bankinnskudd, kontanter og lignende</b>			
Bankinnskudd, kontanter og lignende		1 287 421	1 254 385
<b>Sum bankinnskudd, kontanter og lignende</b>		<b>1 287 421</b>	<b>1 254 385</b>
<b>Sum omløpsmidler</b>		<b>1 422 113</b>	<b>1 411 400</b>
<b>SUM EIENDELER</b>		<b>1 426 623</b>	<b>1 417 037</b>
<b>BALANSE - EGENKAPITAL OG GJELD</b>			
<b>Egenkapital</b>			
<b>Innskutt egenkapital</b>			
Selskapskapital		160 000	160 000
Overkurs		2 565	2 565
<b>Sum innskutt egenkapital</b>		<b>162 565</b>	<b>162 565</b>
<b>Opptjent egenkapital</b>			
Annen egenkapital		6 766	1 579
<b>Sum opptjent egenkapital</b>		<b>6 766</b>	<b>1 579</b>



## Balanse

Beløp i: NOK	Note	2022	2021
<b>Sum egenkapital</b>		<b>169 331</b>	<b>164 144</b>
<b>Sum langsiktig gjeld</b>		<b>0</b>	<b>0</b>
<b>Kortsiktig gjeld</b>			
Leverandørgjeld		385 101	474 348
Betalbar skatt	2	192 191	170 545
Utbytte		680 000	608 000
<b>Sum kortsiktig gjeld</b>		<b>1 257 292</b>	<b>1 252 893</b>
<b>Sum gjeld</b>		<b>1 257 292</b>	<b>1 252 893</b>
<b>SUM EGENKAPITAL OG GJELD</b>		<b>1 426 623</b>	<b>1 417 037</b>



## Brønnøysundregistrene

### ÅRSREGNSKAP FOR REGNSKAPSÅRET 2022 - GENERELL INFORMASJON

Journalnummer: 2023 587176

#### Enheten

Organisasjonsnummer: 945 916 087  
Organisasjonsform: Aksjeselskap  
Foretaksnavn: Products & Marketing A/S  
Forretningsadresse: Kalsåsveien 73  
4900 TVEDESTRAND

#### Regnskapsår

Årsregnskapets periode: 01.01.2022 - 31.12.2022

#### Konsern

Morselskap i konsern: Nei

#### Regnskapsregler

Regler for små foretak benyttet: Ja  
Benyttet ved utarbeidelsen av  
årsregnskapet til selskapet: Regnskapslovens alminnelige regler

#### Årsregnskapet fastsatt av kompetent organ

Bekreftet av representant for selskapet: Arild Eriksen  
Dato for fastsettelse av årsregnskapet: 16.01.2023

#### Revisjon

Selskapet har besluttet at årsregnskapet  
ikke skal revideres: Ja

#### Grunnlag for avgivelse

År 2022: Årsregnskap er elektronisk innlevert.  
År 2021: Tall er hentet fra elektronisk innlevert årsregnskap fra 2022.

*Det er ikke krav til at årsregnskapet m.v. som sendes til Regnskapsregisteret er undertegnet. Kontrollen på at dette er utført ligger hos revisor/enhetens øverste organ. Sikkerheten ivaretas ved at innsender har rolle/rettighet for innsending av årsregnskapet via Altinn, og ved at det bekreftes at årsregnskapet er fastsatt av kompetent organ.*

Brønnøysundregistrene, 08.07.2023



Organisasjonsnr: 945 916 087  
Products & Marketing A/S

## RESULTATREGNSKAP

<b>Beløp i: NOK</b>	<b>Note</b>	<b>2022</b>	<b>2021</b>
<b>RESULTATREGNSKAP</b>			
<b>Inntekter</b>			
Salgsinntekt		1 195 391	1 169 601
<b>Sum inntekter</b>		<b>1 195 391</b>	<b>1 169 601</b>
<b>Kostnader</b>			
Varekostnad		308 081	379 478
Annen driftskostnad		10 041	8 893
<b>Sum kostnader</b>		<b>318 122</b>	<b>388 371</b>
<b>Driftsresultat</b>		<b>877 269</b>	<b>781 230</b>
<b>Finansinntekter og finanskostnader</b>			
Annen renteinntekt		1 449	380
<b>Sum finansinntekter</b>		<b>1 449</b>	<b>380</b>
Annen rentekostnad		214	
<b>Sum finanskostnader</b>		<b>214</b>	
<b>Netto finans</b>		<b>1 235</b>	<b>380</b>
<b>Ordinært resultat før skattekostnad</b>		<b>878 505</b>	<b>781 610</b>
Skattekostnad på ordinært resultat	2	193 318	171 955
<b>Ordinært resultat etter skattekostnad</b>		<b>685 187</b>	<b>609 655</b>
<b>Årsresultat</b>		<b>685 187</b>	<b>609 655</b>
<b>Årsresultat etter minoritetsinteresser</b>		<b>685 187</b>	<b>609 655</b>
<b>Overføringer og disponeringer</b>			
Ordinært utbytte		680 000	608 000
Udekket tap			76
Overføringer til/fra annen egenkapital		5 187	1 579
<b>Sum overføringer og disponeringer</b>		<b>685 187</b>	<b>609 655</b>



Organisasjonsnr: 945 916 087  
Products & Marketing A/S

## BALANSE

Beløp i: NOK	Note	2022	2021
<b>BALANSE - EIENDELER</b>			
<b>Anleggsmidler</b>			
<b>Immaterielle eiendeler</b>			
Utsatt skattefordel		4 510	5 637
<b>Sum immaterielle eiendeler</b>		<b>4 510</b>	<b>5 637</b>
<b>Sum anleggsmidler</b>		<b>4 510</b>	<b>5 637</b>
<b>Omløpsmidler</b>			
<b>Varer</b>			
<b>Fordringer</b>			
Kundefordringer		103 598	112 829
Andre fordringer		31 094	44 186
<b>Sum fordringer</b>		<b>134 692</b>	<b>157 015</b>
<b>Bankinnskudd, kontanter og lignende</b>			
Bankinnskudd, kontanter og lignende		1 287 421	1 254 385
<b>Sum bankinnskudd, kontanter og lignende</b>		<b>1 287 421</b>	<b>1 254 385</b>
<b>Sum omløpsmidler</b>		<b>1 422 113</b>	<b>1 411 400</b>
<b>SUM EIENDELER</b>		<b>1 426 623</b>	<b>1 417 037</b>
<b>BALANSE - EGENKAPITAL OG GJELD</b>			
<b>Egenkapital</b>			
<b>Innskutt egenkapital</b>			
Selskapskapital		160 000	160 000
Overkurs		2 565	2 565
<b>Sum innskutt egenkapital</b>		<b>162 565</b>	<b>162 565</b>
<b>Opptjent egenkapital</b>			
Annen egenkapital		6 766	1 579
<b>Sum opptjent egenkapital</b>		<b>6 766</b>	<b>1 579</b>
<b>Sum egenkapital</b>		<b>169 331</b>	<b>164 144</b>
<b>Sum langsiktig gjeld</b>		<b>0</b>	<b>0</b>
<b>Kortsiktig gjeld</b>			
Leverandørgjeld		385 101	474 348
Betalbar skatt	2	192 191	170 545
Utbytte		680 000	608 000



Sum kortsiktig gjeld	1 257 292	1 252 893
Sum gjeld	1 257 292	1 252 893
SUM EGENKAPITAL OG GJELD	1 426 623	1 417 037



Organisasjonsnr: 945 916 087  
Products & Marketing A/S

NOTEOPPLYSNINGER - SELSKAP - alle poster oppgitt i hele tall

**Note**

**Regnskapsprinsipper**  
Se vedlegg

**Note**

**Antall aksjer og aksjeeiere**

<u>Aksjeklasse</u>	<u>Ant. aksjer</u>	<u>Pålydende</u>	<u>Bokført verdi</u>
Ordinære aksjer	0.00	0.00	0.00
<u>Aksjeeiere - fritekst</u>	<u>Antall</u>	<u>Eierandel</u>	<u>Aksjeklasse</u>
Se vedlegg	0.00	0.00%	Ordinære aksjer
<u>Sum</u>	<u>Sum antall</u>	<u>Sum eierandel</u>	
	0.00	0.00%	

Se vedlegg

**Note**

**Ytelser til ledende personer**  
Er det gitt ytelser til ledende person: Nei

**Ytelser til daglig leder**

<u>Ytelser</u>	<u>Lønn</u>	<u>Pensj.forpl.</u>	<u>Andre godtgj.</u>
	0.00		

**Note**

**Antall årsverk i regnskapsåret**

Virksomheten har hatt følgende antall årsverk:  
0.00

**Note**

**Lån og sikkerhetsstillelse til ledende personer og aksjeeiere**

Er det gitt lån eller sikkerhetsstillelse til ledende personer: Nei




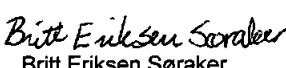

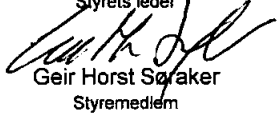


<b>Arsregnskap 2022</b>			
<b>Products &amp; Marketing AS</b>			
	Note	2022	2021
<b>Resultatregnskap</b>			
<b>Driftsinntekter og driftskostnader</b>			
Salgsinntekter		1 195 391	1 169 601
<b>Sum driftsinntekter</b>		<b>1 195 391</b>	<b>1 169 601</b>
Varekostnader		308 081	379 478
Annen driftskostnad		10 041	8 893
<b>Sum driftskostnader</b>		<b>318 122</b>	<b>388 371</b>
<b>Driftsresultat</b>		<b>877 269</b>	<b>781 230</b>
<b>Finansinntekter og finanskostnader</b>			
Annen renteinntekt		1 449	380
Annen rentekostnad		214	0
<b>Resultat av finansposter</b>		<b>1 235</b>	<b>380</b>
<b>Resultat før skattekostnad</b>		<b>878 505</b>	<b>781 610</b>
Skattekostnad på ordinært resultat	2	193 318	171 955
<b>Ordinært resultat</b>		<b>685 187</b>	<b>609 655</b>
<b>Ekstraordinære inntekter og kostnader</b>			
<b>Arsoverskudd (Arsunderskudd)</b>		<b>685 187</b>	<b>609 655</b>
<b>Overføringer</b>			
Avsatt til utbytte		680 000	608 000
Avsatt til annen egenkapital		5 187	1 579
Overført til udekket tap		0	-76
<b>Sum overføringer</b>		<b>685 187</b>	<b>609 655</b>



<b>Årsregnskap 2022</b>			
<b>Products &amp; Marketing AS</b>			
	Note	31.12.2022	31.12.2021
<b>Balanse</b>			
<b>EIENDELER</b>			
<b>Anleggsmidler</b>			
Utsatt skattefordel		4 510	5 637
<b>Sum immaterielle eiendeler</b>		<b>4 510</b>	<b>5 637</b>
Driftsløsøre, inventar o.a. utstyr		0	0
<b>Sum varige driftsmidler</b>		<b>0</b>	<b>0</b>
<b>Sum anleggsmidler</b>		<b>4 510</b>	<b>5 637</b>
<b>Omløpsmidler</b>			
Kundefordringer		103 598	112 829
Andre fordringer		31 094	44 186
<b>Sum fordringer</b>		<b>134 692</b>	<b>157 015</b>
Bankinnskudd, kontanter o.l.		1 287 421	1 254 385
<b>Sum bankinnskudd, kontanter o.l.</b>		<b>1 287 421</b>	<b>1 254 385</b>
<b>Sum omløpsmidler</b>		<b>1 422 113</b>	<b>1 411 400</b>
<b>SUM EIENDELER</b>		<b>1 426 623</b>	<b>1 417 037</b>



<b>Arsregnskap 2022</b>			
<b>Products &amp; Marketing AS</b>			
	Note	31.12.2022	31.12.2021
<b>EGENKAPITAL OG GJELD</b>			
Aksjekapital		160 000	160 000
Overkurs		2 565	2 565
<b>Sum innskutt egenkapital</b>		<b>162 565</b>	<b>162 565</b>
Annen egenkapital		6 766	1 579
<b>Sum opptjent egenkapital</b>		<b>6 766</b>	<b>1 579</b>
<b>Sum egenkapital</b>		<b>169 331</b>	<b>164 144</b>
<b>Gjeld</b>			
Leverandørgjeld		385 101	474 348
Betalbar skatt	2	192 191	170 545
Utbytte		680 000	608 000
<b>Sum kortsiktig gjeld</b>		<b>1 257 292</b>	<b>1 252 893</b>
<b>Sum gjeld</b>		<b>1 257 292</b>	<b>1 252 893</b>
<b>SUM EGENKAPITAL OG GJELD</b>		<b>1 426 623</b>	<b>1 417 037</b>
Tvedestrand 16.01.2023			
 Trygve Eriksen Styrets leder	 Britt Eriksen Søraker Styremedlem	 Arild Eriksen Styremedlem	
 Geir Horst Søraker Styremedlem			
945 916 087	Products & Marketing AS		Side 3



## Noter til regnskapet 2022

### Note 1 - Regnskapsprinsipper

Årsregnskapet er satt opp i samsvar med regnskapsloven og god regnskapsskikk for små foretak.

Inntektsføring av royalty-inntektene skjer på utnyttelsestidspunktet. Selskapet har ved årsskiftet royaltyavtale med Ertec AS.

Omløpsmidler og kortsiktig gjeld omfatter normalt poster som forfaller til betaling innen ett år etter balansedagen. Omløpsmidler vurderes til laveste verdi av anskaffelseskost og antatt virkelig verdi. Kortsiktig gjeld er balanseført til nominelt beløp på etableringspunktet.

Anleggsmidler bokføres til anskaffelseskost og avskrives i overensstemmelse med maksimale skattemessige avskrivninger.

Utgifter til utvikling balanseføres i den grad de kan identifiseres med fremtidig økonomisk fordel knyttet til utvikling av en identifiserbar immaterielle eiendel og utgiftene kan måles pålitelig. I motsatt fall utgiftsføres slike utgifter løpende. Balanseført utvikling avskrives lineært over økonomisk levetid.

Skattekostnaden i resultatregnskapet utgjør periodens betalbare skatt og eventuell endring i utsatt skatt.

### Note 2 - Skatteberegning

Grunnlag for beregning av skatt.

<b>Beregning skattepliktig inntekt</b>	<b>2022</b>	
Resultat før skatt	878 505	
+/- Permanente forskjeller	214	
+/- Endring midlertidige forskjeller	-5 124	
<b>= Skattepliktig inntekt</b>	<b>873 595</b>	
<b>Beregnet skatt 22%</b>	<b>192 191</b>	
Betalbar skatt	192 191	
- Endring utsatt skattefordel	-1 127	
<b>Årets skattekostnad</b>	<b>193 318</b>	
<b>Grunnlag utsatt skatt (midlertidige forskjeller)</b>	<b>2022</b>	<b>2021</b>
Driftsmidler og goodwill	-20 500	-25 624
Grunnlag utsatt skatt (+) / utsatt skattefordel (-)	-20 500	-25 624
Utsatt skatt	-4 510	-5 637



## Noter til regnskapet 2022

### Note 3 - Lønns- og personalkostnader

Foretaket har ingen sysselsatte i regnskapsåret.

Lønnskostnader	2022	2021
Lønn, feriepenger og oppgavepliktige ytelser	0	0
Arbeidsgiveravgift	0	0
Pensjonskostnader	0	0
Andre personalkostnader	0	0
<b>Sum</b>	<b>0</b>	<b>0</b>

### Note 4 - Antall aksjer, aksjonæroversikt

Selskapets aksjekapital består av 1 600 aksjer a kr 100. Alle aksjer har lik stemmerett.

Aksjene i selskapet eies av:

Navn	Verv	Ant. aksjer	Eierandel/stemmerett
Trygve Eriksen	Daglig leder/styreformann	401	25,06%
Arild Eriksen	Styremedlem	600	37,50%
Arne Eriksen		200	12,50%
Geir Horst Søraker	Styremedlem	200	12,50%
<u>Britt Eriksen Søraker</u>	<u>Styremedlem</u>	<u>199</u>	<u>12,44%</u>
Sum		1 600	100,00%

### Note 5 - Egenkapital

	Aksjekapital	Overkursfond	Annen egenkapital	Sum
<b>Egenkapital pr. 01.01.</b>	<b>160 000</b>	<b>2 565</b>	<b>1 579</b>	<b>164 144</b>
Årets resultat			685 187	685 187
<u>Avsatt utbytte</u>			<u>- 680 000</u>	<u>- 680 000</u>
<b>Egenkapital pr. 31.12</b>	<b>160 000</b>	<b>2 565</b>	<b>6 766</b>	<b>169 331</b>