



## ÅRSREGNSKAPET FOR REGNSKAPSÅRET 2024 - GENERELL INFORMASJON

### Enheten

Organisasjonsnummer: 991 826 386  
Organisasjonsform: Aksjeselskap  
Foretaksnavn: VIAS AS  
Forretningsadresse: Dronningens gate 49  
4608 KRISTIANSAND S

### Regnskapsår

Årsregnskapets periode: 01.01.2024 - 31.12.2024

### Konsern

Morselskap i konsern: Nei

### Regnskapsregler

Regler for små foretak benyttet: Ja  
Benyttet ved utarbeidelsen av årsregnskapet til selskapet: Regnskapslovens alminnelige regler

### Årsregnskapet fastsatt av kompetent organ

Bekreftet av representant for selskapet: Paal Bernhard Asbjørnsen  
Dato for fastsettelse av årsregnskapet: 26.02.2025

### Grunnlag for avgivelse

År 2024: Årsregnskapet er elektronisk innlevert  
År 2023: Tall er hentet fra elektronisk innlevert årsregnskap fra 2024

*Det er ikke krav til at årsregnskapet m.v. som sendes til Regnskapsregisteret er undertegnet. Kontrollen på at dette er utført ligger hos revisor/enhetens øverste organ. Sikkerheten ivaretas ved at innsender har rolle/rettighet for innsending av årsregnskapet via Altinn, og ved at det bekreftes at årsregnskapet er fastsatt av kompetent organ.*

Brønnøysundregistrene, 22.02.2026



### Resultatregnskap

Beløp i: NOK	Note	2024	2023
<b>RESULTATREGNSKAP</b>			
<b>Inntekter</b>			
Annen driftsinntekt		4 501 494	4 329 866
<b>Sum inntekter</b>		<b>4 501 494</b>	<b>4 329 866</b>
<b>Kostnader</b>			
Avskrivning på varige driftsmidler	3	1 400 001	1 399 999
Annen driftskostnad		134 898	135 313
<b>Sum kostnader</b>		<b>1 534 899</b>	<b>1 535 312</b>
<b>Driftsresultat</b>		<b>2 966 596</b>	<b>2 794 554</b>
<b>Finansinntekter og finanskostnader</b>			
Annen renteinntekt		85 048	73 900
<b>Sum finansinntekter</b>		<b>85 048</b>	<b>73 900</b>
Annen rentekostnad		2 118	591
<b>Sum finanskostnader</b>		<b>2 118</b>	<b>591</b>
<b>Netto finans</b>		<b>82 930</b>	<b>73 309</b>
<b>Ordinært resultat før skattekostnad</b>		<b>3 049 526</b>	<b>2 867 863</b>
Skattekostnad på resultat		671 362	631 060
<b>Ordinært resultat etter skattekostnad</b>		<b>2 378 164</b>	<b>2 236 803</b>
<b>Årsresultat</b>		<b>2 378 164</b>	<b>2 236 803</b>
<b>Årsresultat etter minoritetsinteresser</b>		<b>2 378 164</b>	<b>2 236 803</b>
<b>Totalresultat</b>		<b>2 378 164</b>	<b>2 236 803</b>
<b>Overføringer og disponeringer</b>			
Ordinært utbytte	4	2 000 000	2 000 000
Avsatt til annen egenkapital	4	378 164	236 803
<b>Sum overføringer og disponeringer</b>		<b>2 378 164</b>	<b>2 236 803</b>



### Balanse

Beløp i: NOK Note 2024 2023

#### BALANSE - EIENDELER

##### Anleggsmidler

##### Immaterielle eiendeler

##### Varige driftsmidler

Tomter, bygninger og annen fast eiendom 3 24 134 000 25 534 000

**Sum varige driftsmidler 24 134 000 25 534 000**

**Sum anleggsmidler 24 134 000 25 534 000**

##### Omløpsmidler

##### Varer

##### Fordringer

Kundefordringer 79 961 80 338

Andre kortsiktige fordringer 1 332 2 515

**Sum fordringer 81 293 82 853**

##### Bankinnskudd, kontanter og lignende

Bankinnskudd, kontanter o.l. 2 497 204 767 311

**Sum bankinnskudd, kontanter og lignende 2 497 204 767 311**

**Sum omløpsmidler 2 578 497 850 164**

**SUM EIENDELER 26 712 497 26 384 164**

#### BALANSE - EGENKAPITAL OG GJELD

##### Egenkapital

##### Innskutt egenkapital

Selskapskapital (110 aksjer á kr 26 000 ) 4 2 860 000 2 860 000

Overkurs 4 640 000 640 000

**Sum innskutt egenkapital 3 500 000 3 500 000**

##### Opptjent egenkapital



## Balanse

<b>Beløp i: NOK</b>	<b>Note</b>	<b>2024</b>	<b>2023</b>
Annen egenkapital	4	15 123 586	14 745 423
<b>Sum opptjent egenkapital</b>		<b>15 123 586</b>	<b>14 745 423</b>
<b>Sum egenkapital</b>		<b>18 623 586</b>	<b>18 245 423</b>
<b>Gjeld</b>			
<b>Langsiktig gjeld</b>			
Utsatt skatt		1 215 825	1 317 236
<b>Sum avsetninger for forpliktelser</b>		<b>1 215 825</b>	<b>1 317 236</b>
<b>Annen langsiktig gjeld</b>			
Øvrig langsiktig gjeld	5	4 100 000	4 100 000
<b>Sum annen langsiktig gjeld</b>		<b>4 100 000</b>	<b>4 100 000</b>
<b>Sum langsiktig gjeld</b>		<b>5 315 825</b>	<b>5 417 236</b>
<b>Kortsiktig gjeld</b>			
Leverandørgjeld		312	3 162
Betalbar skatt		772 773	718 343
Avsatt utbytte	4	2 000 000	2 000 000
<b>Sum kortsiktig gjeld</b>		<b>2 773 085</b>	<b>2 721 505</b>
<b>Sum gjeld</b>		<b>8 088 910</b>	<b>8 138 741</b>
<b>SUM EGENKAPITAL OG GJELD</b>		<b>26 712 497</b>	<b>26 384 164</b>



## Brønnøysundregistrene

### ÅRSREGNSKAP FOR REGNSKAPSÅRET 2024 - GENERELL INFORMASJON

Journalnummer: 2025 322403

#### Enheten

Organisasjonsnummer: 991 826 386  
Organisasjonsform: Aksjeselskap  
Foretaksnavn: VIAS AS  
Forretningsadresse: Skippergata 97  
4614 KRISTIANSAND S

#### Regnskapsår

Årsregnskapets periode: 01.01.2024 - 31.12.2024

#### Konsern

Morselskap i konsern: Nei

#### Regnskapsregler

Regler for små foretak benyttet: Ja  
Benyttet ved utarbeidelsen av  
årsregnskapet til selskapet: Regnskapslovens alminnelige regler

#### Årsregnskapet fastsatt av kompetent organ

Bekreftet av representant for selskapet: Paal Bernhard Asbjørnsen  
Dato for fastsettelse av årsregnskapet: 26.02.2025

#### Revisjon

Selskapet har besluttet at årsregnskapet  
ikke skal revideres: Ja  
Årsregnskapet er utarbeidet av ekstern  
autorisert regnskapsfører: Ja  
Ekstern autorisert regnskapsfører har i  
løpet av regnskapsåret bistått ved den  
løpende regnskapsføringen eller utført  
andre tjenester for selskapet enn å  
utarbeide årsregnskapet: Ja

#### Grunnlag for avgivelse

År 2024: Årsregnskap er elektronisk innlevert.  
År 2023: Tall er hentet fra elektronisk innlevert årsregnskap fra 2024.

*Det er ikke krav til at årsregnskapet m.v. som sendes til Regnskapsregisteret er undertegnet. Kontrollen på at dette er utført ligger hos revisor/enhetens øverste organ. Sikkerheten ivaretas ved at innsender har rolle/rettighet for innsending av årsregnskapet via Altinn, og ved at det bekreftes at årsregnskapet er fastsatt av kompetent organ.*

Brønnøysundregistrene, 04.03.2025

---

Brønnøysundregistrene  
Postadresse: Postboks 900, 8910 Brønnøysund  
Telefon: 75 00 75 00  
E-post: firmapost@brreg.no Internett: www.brreg.no  
Organisasjonsnummer: 974 760 673



Organisasjonsnr: 991 826 386  
VIAS AS

## RESULTATREGNSKAP

Beløp i: NOK	Note	2024	2023
<b>RESULTATREGNSKAP</b>			
<b>Inntekter</b>			
Annen driftsinntekt		4 501 494	4 329 866
<b>Sum inntekter</b>		<b>4 501 494</b>	<b>4 329 866</b>
<b>Kostnader</b>			
Avskrivning på varige driftsmidler	3	1 400 001	1 399 999
Annen driftskostnad		134 898	135 313
<b>Sum kostnader</b>		<b>1 534 899</b>	<b>1 535 312</b>
<b>Driftsresultat</b>		<b>2 966 596</b>	<b>2 794 554</b>
<b>Finansinntekter og finanskostnader</b>			
Annen renteinntekt		85 048	73 900
<b>Sum finansinntekter</b>		<b>85 048</b>	<b>73 900</b>
Annen rentekostnad		2 118	591
<b>Sum finanskostnader</b>		<b>2 118</b>	<b>591</b>
<b>Netto finans</b>		<b>82 930</b>	<b>73 309</b>
<b>Ordinært resultat før skattekostnad</b>		<b>3 049 526</b>	<b>2 867 863</b>
Skattekostnad på resultat		671 362	631 060
<b>Ordinært resultat etter skattekostnad</b>		<b>2 378 164</b>	<b>2 236 803</b>
<b>Årsresultat</b>		<b>2 378 164</b>	<b>2 236 803</b>
<b>Årsresultat etter minoritetsinteresser</b>		<b>2 378 164</b>	<b>2 236 803</b>
<b>Totalresultat</b>		<b>2 378 164</b>	<b>2 236 803</b>
<b>Overføringer og disponeringer</b>			
Ordinært utbytte	4	2 000 000	2 000 000
Avsatt til annen egenkapital	4	378 164	236 803
<b>Sum overføringer og disponeringer</b>		<b>2 378 164</b>	<b>2 236 803</b>



Organisasjonsnr: 991 826 386  
VIAS AS

## BALANSE

Beløp i: NOK	Note	2024	2023
--------------	------	------	------

### BALANSE - EIENDELER

#### Anleggsmidler Immaterielle eiendeler

#### Varige driftsmidler

Tomter, bygninger og annen fast eiendom	3	24 134 000	25 534 000
<b>Sum varige driftsmidler</b>		<b>24 134 000</b>	<b>25 534 000</b>

<b>Sum anleggsmidler</b>		<b>24 134 000</b>	<b>25 534 000</b>
--------------------------	--	-------------------	-------------------

#### Omløpsmidler

#### Varer

#### Fordringer

Kundefordringer		79 961	80 338
Andre kortsiktige fordringer		1 332	2 515
<b>Sum fordringer</b>		<b>81 293</b>	<b>82 853</b>

#### Bankinnskudd, kontanter og lignende

Bankinnskudd, kontanter o. l.		2 497 204	767 311
<b>Sum bankinnskudd, kontanter og lignende</b>		<b>2 497 204</b>	<b>767 311</b>

<b>Sum omløpsmidler</b>		<b>2 578 497</b>	<b>850 164</b>
-------------------------	--	------------------	----------------

<b>SUM EIENDELER</b>		<b>26 712 497</b>	<b>26 384 164</b>
----------------------	--	-------------------	-------------------

### BALANSE - EGENKAPITAL OG GJELD

#### Egenkapital

#### Innskutt egenkapital

Selskapskapital (110 aksjer á kr 26 000 )	4	2 860 000	2 860 000
Overkurs	4	640 000	640 000
<b>Sum innskutt egenkapital</b>		<b>3 500 000</b>	<b>3 500 000</b>

#### Opptjent egenkapital

Annen egenkapital	4	15 123 586	14 745 423
<b>Sum opptjent egenkapital</b>		<b>15 123 586</b>	<b>14 745 423</b>

<b>Sum egenkapital</b>		<b>18 623 586</b>	<b>18 245 423</b>
------------------------	--	-------------------	-------------------

#### Gjeld



<b>Langsiktig gjeld</b>		
Utsatt skatt	1 215 825	1 317 236
<b>Sum avsetninger for forpliktelse</b>	<b>1 215 825</b>	<b>1 317 236</b>
<b>Annen langsiktig gjeld</b>		
Øvrig langsiktig gjeld	5 4 100 000	4 100 000
<b>Sum annen langsiktig gjeld</b>	<b>4 100 000</b>	<b>4 100 000</b>
<b>Sum langsiktig gjeld</b>	<b>5 315 825</b>	<b>5 417 236</b>
<b>Kortsiktig gjeld</b>		
Leverandørgjeld	312	3 162
Betalbar skatt	772 773	718 343
Avsatt utbytte	4 2 000 000	2 000 000
<b>Sum kortsiktig gjeld</b>	<b>2 773 085</b>	<b>2 721 505</b>
<b>Sum gjeld</b>	<b>8 088 910</b>	<b>8 138 741</b>
<b>SUM EGENKAPITAL OG GJELD</b>	<b>26 712 497</b>	<b>26 384 164</b>



Organisasjonsnr: 991 826 386  
VIAS AS

NOTEOPPLYSNINGER - SELSKAP - alle poster oppgitt i hele tall

Note  
2

Antall årsverk i regnskapsåret  
0.00

Sum Beløp

Balanseført verdi 31.12. Varige driftsmidler Immaterielle eiend.

Konsernregnskap

Morselskapet sitt navn

Forretningskontor for morselskapet

Begrunnelse for at datterselskap er utelatt fra konsolideringen

Samlet beløp - tilknyttet selskap Årets Fjorårets



Samlet beløp - foretak i samme konsern Årets Fjorårets

Samlet beløp - foretak i samme konsern Årets Fjorårets

Samlet beløp - felles kontrollert virksomhet Årets Fjorårets

Pantstillelse Beløp

Beholdning av egne aksjer Antall Pålydende Andel av aksjek.





# Årsregnskap 2024

## Vias AS

**Resultatregnskap**  
**Balanse**  
**Noter til årsregnskapet**



**Org.nr.: 991 826 386**



### Vias AS

#### Resultatregnskap



NOTE	DRIFTSINNEKTER OG DRIFTSKOSTNADER	2024	2023
	Annen driftsinntekt	4 501 494	4 329 866
	<b>Sum driftsinntekter</b>	<b>4 501 494</b>	<b>4 329 866</b>
3	Avskrivning på varige driftsmidler	1 400 001	1 399 999
	Annen driftskostnad	134 898	135 313
	<b>Sum driftskostnader</b>	<b>1 534 899</b>	<b>1 535 312</b>
	<b>Driftsresultat</b>	<b>2 966 596</b>	<b>2 794 554</b>
	<b>FINANSINNEKTER OG FINANSKOSTNADER</b>		
	Annen renteinntekt	85 048	73 900
	Annen rentekostnad	-2 118	-591
	<b>Netto finansresultat</b>	<b>82 930</b>	<b>73 309</b>
	<b>Ordinært resultat før skattekostnad</b>	<b>3 049 526</b>	<b>2 867 863</b>
	Skattekostnad på resultat	-671 362	-631 060
	<b>ÅRSRESULTAT</b>	<b>2 378 164</b>	<b>2 236 803</b>
	<b>OVERFØRINGER</b>		
4	Foreslått avsatt utbytte	2 000 000	2 000 000
4	Avsatt til annen egenkapital	378 164	236 803
	<b>Sum overføringer</b>	<b>2 378 164</b>	<b>2 236 803</b>



## Vias AS

Balanse pr. 31. desember

NOTE	EIENDELER	2024	2023
	<b>Anleggsmidler</b>		
	<b>Varige driftsmidler</b>		
3	Tomter, bygninger og annen fast eiendom	24 134 000	25 534 000
	<b>Sum varige driftsmidler</b>	<b>24 134 000</b>	<b>25 534 000</b>
	<b>Sum anleggsmidler</b>	<b>24 134 000</b>	<b>25 534 000</b>
	<b>Omløpsmidler</b>		
	<b>Fordringer</b>		
	Kundefordringer	79 961	80 338
	Andre kortsiktige fordringer	1 332	2 515
	<b>Sum fordringer</b>	<b>81 293</b>	<b>82 853</b>
	Bankinnskudd, kontanter o.l.	2 497 204	767 311
	<b>Sum omløpsmidler</b>	<b>2 578 497</b>	<b>850 164</b>
	<b>SUM EIENDELER</b>	<b>26 712 497</b>	<b>26 384 164</b>



## Vias AS

Balanse pr. 31. desember

NOTE	EGENKAPITAL OG GJELD	2024	2023
	<b>Egenkapital</b>		
	<b>Innskutt egenkapital</b>		
4	Selskapskapital (110 aksjer á kr 26 000 )	2 860 000	2 860 000
4	Overkurs	640 000	640 000
	<b>Sum innskutt egenkapital</b>	<b>3 500 000</b>	<b>3 500 000</b>
	<b>Opptjent egenkapital</b>		
4	Annen egenkapital	15 123 586	14 745 423
	<b>Sum opptjent egenkapital</b>	<b>15 123 586</b>	<b>14 745 423</b>
	<b>Sum egenkapital</b>	<b>18 623 586</b>	<b>18 245 423</b>
	<b>Gjeld</b>		
	<b>Avsetning for forpliktelser</b>		
	Utsatt skatt	1 215 825	1 317 236
	<b>Sum avsetninger for forpliktelser</b>	<b>1 215 825</b>	<b>1 317 236</b>
	<b>Annen langsiktig gjeld</b>		
5	Øvrig langsiktig gjeld	4 100 000	4 100 000
	<b>Sum annen langsiktig gjeld</b>	<b>4 100 000</b>	<b>4 100 000</b>
	<b>Kortsiktig gjeld</b>		
	Leverandørgjeld	312	3 162
	Betalbar skatt	772 773	718 343
4	Avsatt utbytte	2 000 000	2 000 000
	<b>Sum kortsiktig gjeld</b>	<b>2 773 085</b>	<b>2 721 505</b>
	<b>Sum gjeld</b>	<b>8 088 910</b>	<b>8 138 741</b>
	<b>SUM EGENKAPITAL OG GJELD</b>	<b>26 712 497</b>	<b>26 384 164</b>

Kristiansand, den 26. februar 2025

Styret i Vias AS


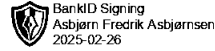
Asbjørn Fredrik Asbjørnsen  
Styreleder

Gunnar Jakob Vikeså  
Styremedlem



Vias AS

Noter til årsregnskap



## Note 1 Regnskapsprinsipper og virkning av prinsippendringer

Årsregnskapet er satt opp i samsvar med regnskapsloven av 1998 og god regnskapskikk i Norge.

### Hovedregel for vurdering og klassifisering av eiendeler og gjeld

Eiendeler bestemt til varig eie eller bruk er klassifisert som anleggsmidler. Andre eiendeler er klassifisert som omløpsmidler. Fordringer som skal tilbakebetales innen ett år er klassifisert som omløpsmidler. Ved klassifisering av kortsiktig og langsiktig gjeld er tilsvarende kriterier lagt til grunn.

Omløpsmidler vurderes til laveste av anskaffelseskost og virkelig verdi.

Anleggsmidler vurderes til anskaffelseskost, men nedskrives til gjennvinnbart beløp dersom dette er lavere enn bokført verdi, og verdifallet forventes ikke å være forbigående. Anleggsmidler med begrenset økonomisk levetid avskrives planmessig.

Annen langsiktig gjeld og kortsiktig gjeld er vurdert til pålydende.

### Fordringer

Kundefordringer og andre fordringer er oppført til pålydende etter fradrag for avsetning til forventet tap. Avsetning til tap gjøres på grunnlag av en individuell vurdering av de enkelte fordringer.

### Bankinnskudd, kontanter og lignende

Bankinnskudd, kontanter ol. inkluderer kontanter, bankinnskudd og andre betalingsmidler med forfallsdato som er kortere enn tre måneder fra anskaffelse.

### Inntekter

Inntekt regnskapsføres når den er opptjent, altså når krav på vederlag oppstår. Dette skjer når tjenesten ytes, i takt med at leieretten benyttes. Inntektene regnskapsføres med verdien av vederlaget på transaksjonstidspunktet.

### Kostnader

Kostnader regnskapsføres som hovedregel i samme periode som tilhørende inntekt. I de tilfeller det ikke er en klar sammenheng mellom utgifter og inntekter fastsettes fordelingen etter skjønnsmessige kriterier. Øvrige unntak fra sammenstillingsprinsippet er angitt der det er aktuelt.

### Skatter

Skattekostnaden sammenstilles med regnskapsmessig resultat før skatt. Skatt knyttet til egenkapitaltransaksjoner, for eksempel konsemdrag, føres mot egenkapitalen.

Skattekostnaden består av betalbar skatt (skatt på årets direkte skattepliktige inntekt) og endring i netto utsatt skatt. Skattekostnaden fordeles på ordinært resultat og resultat av ekstraordinære poster i henhold

## Note 2 Lønnskostnad

### Lønnskostnad

Selskapet har ingen ansatte.



Vias AS

Noter til årsregnskape

BankID Signing  
Asbjørn Fredrik Asbjørnsen  
2025-02-26

BankID Signing  
Gunnar J. Vikeså  
2025-02-26

**Note 3 Varige driftsmidler**

	Tomt	Bygg	Teknisk installasjon	Sum
Anskaffelseskost 1.1.	1 490 000	29 603 100	16 200 000	47 293 100
Tilgang	0	0	0	0
Avgang	0	0	0	0
<b>Anskaffelseskost 31.12.</b>	<b>1 490 000</b>	<b>29 603 100</b>	<b>16 200 000</b>	<b>47 293 100</b>
Akkumulerte avskrivninger 31.12.	0	11 009 100	12 150 000	23 159 100
<b>Bokført verdi pr. 31.12.</b>	<b>1 490 000</b>	<b>18 594 000</b>	<b>4 050 000</b>	<b>24 134 000</b>
Årets avskrivninger	0	590 000	810 000	1 400 000
Økonomisk levetid		50 år	20 år	
Avskrivningsplan		Lineær	Lineær	

**Note 4 Egenkapital**

	Aksje- kapital	Overkurs	Annen EK	SUM
Egenkapital 1. januar	2 860 000	640 000	14 745 423	18 245 423
Årets resultat	0	0	2 378 164	2 378 164
Foreslått utbytte	0	0	-2 000 000	-2 000 000
<b>Egenkapital 31. desember</b>	<b>2 860 000</b>	<b>640 000</b>	<b>15 123 587</b>	<b>18 623 586</b>

**Note 5 Mellomværende nærstående parter**

	2024	2023
Asbjørnsen Holding AS	2 050 000	2 050 000
Guvi Invest AS	2 050 000	2 050 000
<b>Sum</b>	<b>4 100 000</b>	<b>4 100 000</b>

Gjeld til nærstående er ikke renteberegnet pr 31.12.