



ÅRSREGNSKAPET FOR REGNSKAPSÅRET 2024 - GENERELL INFORMASJON

Enheten

Organisasjonsnummer: 988 861 367
Organisasjonsform: Aksjeselskap
Foretaksnavn: E HOLDING AS
Forretningsadresse: Kanalvegen 6
4033 STAVANGER

Regnskapsår

Årsregnskapets periode: 01.01.2024 - 31.12.2024

Konsern

Mørselskap i konsern: Ja
Konsernregnskap lagt ved: Nei

Regnskapsregler

Regler for små foretak benyttet: Ja
Benyttet ved utarbeidelsen av årsregnskapet til selskapet: Regnskapslovens alminnelige regler

Årsregnskapet fastsatt av kompetent organ

Bekreftet av representant for selskapet: KJELL HAVER REGNSKAPSSERVICE AS

Dato for fastsettelse av årsregnskapet: 01.07.2025

Grunnlag for avgivelse

År 2024: Årsregnskapet er elektronisk innlevert
År 2023: Tall er hentet fra elektronisk innlevert årsregnskap fra 2024

Det er ikke krav til at årsregnskapet m.v. som sendes til Regnskapsregisteret er undertegnet. Kontrollen på at dette er utført ligger hos revisor/enhetens øverste organ. Sikkerheten ivaretas ved at innsender har rolle/rettighet for innsending av årsregnskapet via Altinn, og ved at det bekreftes at årsregnskapet er fastsatt av kompetent organ.

Brønnøysundregistrene, 08.07.2025





Resultatregnskap

Beløp i: NOK	Note	2024	2023
RESULTATREGNSKAP			
Inntekter			
Salgsinntekt			4 000 000
Sum inntekter			4 000 000
Kostnader			
Lønnskostnad	2		5 000
Annen driftskostnad		155 657	294 114
Sum kostnader		155 657	299 114
Driftsresultat		-155 657	3 700 886
Finansinntekter og finanskostnader			
Annen renteinntekt		268 669	300 284
Annen finansinntekt	3	2 101 323	9 873 701
Sum finansinntekter		2 369 992	10 173 984
Nedskrivning av finansielle anleggsmidler	4	3 200 000	
Annen rentekostnad		16 044	5 635
Annen finanskostnad	3	2 107 310	3 023 840
Sum finanskostnader		5 323 354	3 029 475
Netto finans		-2 953 362	7 144 509
Resultat før skattekostnad		-3 109 019	10 845 395
Skattekostnad på resultat	5	18 512	528 417
Årsresultat	6	-3 127 531	10 316 978
Årsresultat etter minoritetsinteresser		-3 127 531	10 316 978
Totalresultat		-3 127 531	10 316 978
Overføringer og disponeringer			
Ordinært utbytte		3 500 000	14 400 000
Overført fra annen egenkapital		-6 627 531	-4 083 022



Resultatregnskap

Beløp i: NOK	Note	2024	2023
Sum overføringer og disponeringer		-3 127 531	10 316 978



Balanse

Beløp i: NOK	Note	2024	2023
BALANSE - EIENDELER			
Anleggsmidler			
Immaterielle eiendeler			
Utsatt skattefordel	5		
Varige driftsmidler			
Driftsløsøre, inventar o.a. utstyr	7	1 192 741	1 192 741
Sum varige driftsmidler		1 192 741	1 192 741
Finansielle anleggsmidler			
Investering i datterselskap	8	97 310	97 310
Investering i annet foretak i samme konsern	8		
Investeringer i aksjer og andeler	4	47 476 668	50 676 668
Sum finansielle anleggsmidler		47 573 978	50 773 978
Sum anleggsmidler		48 766 719	51 966 719
Omløpsmidler			
Varer			
Fordringer			
Kundefordringer		40 358	10 000 000
Andre kortsiktige fordringer	9	9 596 528	10 111 248
Sum fordringer		9 636 886	20 111 248
Investeringer			
Aksjer og andeler i foretak i samme konsern	4, 8		
Markedsbaserte aksjer	3	17 828 143	21 331 768
Markedsbaserte obligasjoner	3, 4		
Andre markedsbaserte finansielle instrumenter	3, 4		
Sum investeringer		17 828 143	21 331 768
Bankinnskudd, kontanter og lignende			
Bankinnskudd, kontanter o.l.		3 812 559	1 387 120
Sum bankinnskudd, kontanter og lignende		3 812 559	1 387 120



Balanse

Beløp i: NOK	Note	2024	2023
Sum omløpsmidler		31 277 589	42 830 135
SUM EIENDELER		80 044 308	94 796 854
BALANSE - EGENKAPITAL OG GJELD			
Egenkapital			
Innskutt egenkapital			
Aksjekapital	10	79 194	79 194
Beholdning av egne aksjer	10		
Overkurs		562	562
Sum innskutt egenkapital		79 756	79 756
Opptjent egenkapital			
Annen egenkapital		79 892 157	86 519 688
Sum opptjent egenkapital		79 892 157	86 519 688
Sum egenkapital	6	79 971 913	86 599 444
Gjeld			
Langsiktig gjeld			
Utsatt skatt	5		
Annen langsiktig gjeld			
Sum langsiktig gjeld		0	0
Kortsiktig gjeld			
Leverandørgjeld		6 141	
Betalbar skatt	5	18 512	528 417
Skyldig offentlige avgifter			2 000 000
Annen kortsiktig gjeld	9	47 742	5 668 993
Sum kortsiktig gjeld		72 395	8 197 410
Sum gjeld		72 395	8 197 410
SUM EGENKAPITAL OG GJELD		80 044 308	94 796 854



Brønnøysundregistrene

ÅRSREGNSKAP FOR REGNSKAPSÅRET 2024 - GENERELL INFORMASJON

Journalnummer: 2025 637219

Enheten

Organisasjonsnummer: 988 861 367
Organisasjonsform: Aksjeselskap
Foretaksnavn: E HOLDING AS
Forretningsadresse: Kanalvegen 6
4033 STAVANGER

Regnskapsår

Årsregnskapets periode: 01.01.2024 - 31.12.2024

Konsern

Morselskap i konsern: Ja
Konsernregnskap lagt ved: Nei

Regnskapsregler

Regler for små foretak benyttet: Ja
Benyttet ved utarbeidelsen av
årsregnskapet til selskapet: Regnskapslovens alminnelige regler

Årsregnskapet fastsatt av kompetent organ

Bekreftet av representant for selskapet: KJELL HAVER REGNSKAPSSERVICE AS
Dato for fastsettelse av årsregnskapet: 01.07.2025

Revisjon

Årsregnskapet er utarbeidet av ekstern
autorisert regnskapsfører: Ja
Ekstern autorisert regnskapsfører har i
løpet av regnskapsåret bistått ved den
løpende regnskapsføringen eller utført
andre tjenester for selskapet enn å
utarbeide årsregnskapet: Ja

Grunnlag for avgivelse

År 2024: Årsregnskap er elektronisk innlevert.
År 2023: Tall er hentet fra elektronisk innlevert årsregnskap fra 2024.

Det er ikke krav til at årsregnskapet m.v. som sendes til Regnskapsregisteret er undertegnet. Kontrollen på at dette er utført ligger hos revisor/enhetens øverste organ. Sikkerheten ivaretas ved at innsender har rolle/rettighet for innsending av årsregnskapet via Altinn, og ved at det bekreftes at årsregnskapet er fastsatt av kompetent organ.

Brønnøysundregistrene, 07.07.2025

Brønnøysundregistrene
Postadresse: Postboks 900, 8910 Brønnøysund
Telefon: 75 00 75 00
E-post: firmapost@brreg.no Internett: www.brreg.no
Organisasjonsnummer: 974 760 673



Organisasjonsnr: 988 861 367
E HOLDING AS

RESULTATREGNSKAP

Beløp i: NOK	Note	2024	2023
RESULTATREGNSKAP			
Inntekter			
Salgsinntekt			4 000 000
Sum inntekter			4 000 000
Kostnader			
Lønnskostnad	2		5 000
Annen driftskostnad		155 657	294 114
Sum kostnader		155 657	299 114
Driftsresultat		-155 657	3 700 886
Finansinntekter og finanskostnader			
Annen renteinntekt		268 669	300 284
Annen finansinntekt	3	2 101 323	9 873 701
Sum finansinntekter		2 369 992	10 173 984
Nedskrivning av finansielle anleggsmidler	4	3 200 000	
Annen rentekostnad		16 044	5 635
Annen finanskostnad	3	2 107 310	3 023 840
Sum finanskostnader		5 323 354	3 029 475
Netto finans		-2 953 362	7 144 509
Resultat før skattekostnad		-3 109 019	10 845 395
Skattekostnad på resultat	5	18 512	528 417
Årsresultat	6	-3 127 531	10 316 978
Årsresultat etter minoritetsinteresser		-3 127 531	10 316 978
Totalresultat		-3 127 531	10 316 978
Overføringer og disponeringer			
Ordinært utbytte		3 500 000	14 400 000
Overført fra annen egenkapital		-6 627 531	-4 083 022
Sum overføringer og disponeringer		-3 127 531	10 316 978



Organisasjonsnr: 988 861 367
E HOLDING AS

BALANSE

Beløp i: NOK	Note	2024	2023
BALANSE - EIENDELER			
Anleggsmidler			
Immaterielle eiendeler			
Utsatt skattefordel	5		
Varige driftsmidler			
Driftsløsøre, inventar o. a. utstyr	7	1 192 741	1 192 741
Sum varige driftsmidler		1 192 741	1 192 741
Finansielle anleggsmidler			
Investering i datterselskap	8	97 310	97 310
Investering i annet foretak i samme konsern	8		
Investeringer i aksjer og andeler	4	47 476 668	50 676 668
Sum finansielle anleggsmidler		47 573 978	50 773 978
Sum anleggsmidler		48 766 719	51 966 719
Omløpsmidler			
Varer			
Fordringer			
Kundefordringer		40 358	10 000 000
Andre kortsiktige fordringer	9	9 596 528	10 111 248
Sum fordringer		9 636 886	20 111 248
Investeringer			
Aksjer og andeler i foretak i samme konsern	4, 8		
Markedsbaserte aksjer	3	17 828 143	21 331 768
Markedsbaserte obligasjoner	3, 4		
Andre markedsbaserte finansielle instrumenter	3, 4		
Sum investeringer		17 828 143	21 331 768
Bankinnskudd, kontanter og lignende			
Bankinnskudd, kontanter o. l.		3 812 559	1 387 120
Sum bankinnskudd, kontanter og lignende		3 812 559	1 387 120
Sum omløpsmidler		31 277 589	42 830 135
SUM EIENDELER		80 044 308	94 796 854



BALANSE - EGENKAPITAL OG GJELD

Egenkapital

Innskutt egenkapital

Aksjekapital	10	79 194	79 194
Beholdning av egne aksjer	10		
Overkurs		562	562
Sum innskutt egenkapital		79 756	79 756

Opptjent egenkapital

Annen egenkapital		79 892 157	86 519 688
Sum opptjent egenkapital		79 892 157	86 519 688

Sum egenkapital	6	79 971 913	86 599 444
------------------------	----------	-------------------	-------------------

Gjeld

Langsiktig gjeld

Utsatt skatt	5		
Annen langsiktig gjeld			
Sum langsiktig gjeld		0	0

Kortsiktig gjeld

Leverandørgjeld		6 141	
Betalbar skatt	5	18 512	528 417
Skyldig offentlige avgifter			2 000 000
Annen kortsiktig gjeld	9	47 742	5 668 993
Sum kortsiktig gjeld		72 395	8 197 410

Sum gjeld		72 395	8 197 410
------------------	--	---------------	------------------

SUM EGENKAPITAL OG GJELD		80 044 308	94 796 854
---------------------------------	--	-------------------	-------------------



Organisasjonsnr: 988 861 367
E HOLDING AS

NOTEOPPLYSNINGER - SELSKAP - alle poster oppgitt i hele tall

Note

Antall årsverk i regnskapsåret
0.00

<u>Sum</u>	<u>Beløp</u>
------------	--------------

<u>Balanseført verdi 31.12.</u>	<u>Varige driftsmidler</u>	<u>Immaterielle eiend.</u>
---------------------------------	----------------------------	----------------------------

Konsernregnskap

Morselskapet sitt navn

Forretningskontor for morselskapet

Begrunnelse for at datterselskap er utelatt fra konsolideringen

<u>Samlet beløp - tilknyttet selskap</u>	<u>Årets</u>	<u>Fjorårets</u>
--	--------------	------------------

<u>Samlet beløp - foretak i samme konsern</u>	<u>Årets</u>	<u>Fjorårets</u>
---	--------------	------------------

<u>Samlet beløp - foretak i samme konsern</u>	<u>Årets</u>	<u>Fjorårets</u>
---	--------------	------------------

<u>Samlet beløp - felles kontrollert virksomhet</u>	<u>Årets</u>	<u>Fjorårets</u>
---	--------------	------------------

<u>Pantstillelse</u>	<u>Beløp</u>
----------------------	--------------

<u>Beholdning av egne aksjer</u>	<u>Antall</u>	<u>Pålydende</u>	<u>Andel av aksjek.</u>
----------------------------------	---------------	------------------	-------------------------



ERGA REVISJON

Erga Revisjon AS
Org.nr. 980 024 679 MVA
Statsautoriserte revisorer
Medlem av Den norske Revisorforening

Til generalforsamlingen i E Holdnig AS

Uavhengig revisors beretning

Konklusjon

Vi har revidert E Holdnig AS sitt årsregnskap som viser et underskudd på kr 3 127 531. Årsregnskapet består av balanse per 31. desember 2024, resultatregnskap for regnskapsåret avsluttet per denne datoen og noter til årsregnskapet, herunder et sammendrag av viktige regnskapsprinsipper.

Etter vår mening

- oppfyller årsregnskapet gjeldende lovkrav, og
- gir årsregnskapet et rettviseende bilde av selskapets finansielle stilling per 31. desember 2024 og av dets resultater for regnskapsåret avsluttet per denne datoen i samsvar med regnskapslovens regler og god regnskapsskikk i Norge.

Grunnlag for konklusjonen

Vi har gjennomført revisjonen i samsvar med International Standards on Auditing (ISA-ene). Våre oppgaver og plikter i henhold til disse standardene er beskrevet nedenfor under Revisors oppgaver og plikter ved revisjonen av årsregnskapet. Vi er uavhengige av selskapet i samsvar med kravene i relevante lover og forskrifter i Norge og International Code of Ethics for Professional Accountants (inkludert internasjonale uavhengighetsstandarder) utstedt av the International Ethics Standards Board for Accountants (IESBA-reglene), og vi har overholdt våre øvrige etiske forpliktelser i samsvar med disse kravene. Innhentet revisjonsbevis er etter vår vurdering tilstrekkelig og hensiktsmessig som grunnlag for vår konklusjon.

Ledelsens ansvar for årsregnskapet

Ledelsen (styret) er ansvarlig for å utarbeide årsregnskapet og for at det gir et rettviseende bilde i samsvar med regnskapslovens regler og god regnskapsskikk i Norge. Ledelsen er også ansvarlig for slik intern kontroll som den finner nødvendig for å kunne utarbeide et årsregnskap som ikke inneholder vesentlig feilinformasjon, verken som følge av misligheter eller utilsiktede feil.

Ved utarbeidelsen av årsregnskapet må ledelsen ta standpunkt til selskapets evne til fortsatt drift og opplyse om forhold av betydning for fortsatt drift. Forutsetningen om fortsatt drift skal legges til grunn for årsregnskapet så lenge det ikke er sannsynlig at virksomheten vil bli avvirket.

Besøksadresse:
Løkkeveien 109, 4007 Stavanger
Hetlandsgata 9, 4344 Bryne

Postadresse:
Postboks 227
4001 Stavanger

Web: www.erga.no
Tlf: 51 51 03 70



ERGA REVISJON

Revisors oppgaver og plikter ved revisjonen av årsregnskapet

Vårt mål er å oppnå betryggende sikkerhet for at årsregnskapet til E Holdnig AS som helhet ikke inneholder vesentlig feilinformasjon, verken som følge av misligheter eller utilsiktede feil, og å avgi en revisjonsberetning som inneholder vår konklusjon. Betryggende sikkerhet er en høy grad av sikkerhet, men ingen garanti for at en revisjon utført i samsvar med ISA-ene, alltid vil avdekke vesentlig feilinformasjon. Feilinformasjon kan oppstå som følge av misligheter eller utilsiktede feil. Feilinformasjon er å anse som vesentlig dersom den enkeltvis eller samlet med rimelighet kan forventes å påvirke de økonomiske beslutningene som brukerne foretar, på grunnlag av årsregnskapet.

For videre beskrivelse av revisors oppgaver og plikter vises det til:
<https://revisorforeningen.no/revisjonsberetninger>

Stavanger, 1. juli 2025
Erga Revisjon AS

Øyvind Gjerdrem-Gilje
Statsautorisert revisor
(elektronisk signert)



Elektronisk signatur

Signert av

Gjedrem-Gilje, Øyvind

(Identitet bekreftet med BankID (NO))

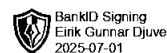


Dato og tid (UTC+01:00) Central European Time (Berlin) (DD.MM.YYYY HH:MM:SS)

01.07.2025 14:22:29

Signaturmetode

BankID (NO)



Årsregnskap 2024 E Holding AS

**Resultatregnskap
Balanse
Noter til regnskapet**

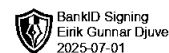
Org.nr.: 988 861 367



E Holding AS

Resultatregnskap

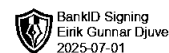
Driftsinntekter og driftskostnader	Note	2024	2023
Salgsinntekt		0	4 000 000
Sum driftsinntekter		0	4 000 000
Lønnskostnad	2	0	5 000
Annen driftskostnad		155 657	294 114
Sum driftskostnader		155 657	299 114
Driftsresultat		-155 657	3 700 886
Finansinntekter og finanskostnader			
Annen renteinntekt		268 669	300 284
Annen finansinntekt	3	2 101 323	9 873 701
Nedskrivning av finansielle anleggsmidler	4	3 200 000	0
Annen rentekostnad		16 044	5 635
Annen finanskostnad	3	2 107 310	3 023 840
Resultat av finansposter		-2 953 362	7 144 509
Resultat før skattekostnad		-3 109 019	10 845 395
Skattekostnad på resultat	5	18 512	528 417
Årsresultat	6	-3 127 531	10 316 978
Overføringer			
Tilleggsutbytte		3 500 000	14 400 000
Overført fra annen egenkapital		6 627 531	4 083 022
Sum overføringer		-3 127 531	10 316 978



E Holding AS

Balanse

Eiendeler	Note	2024	2023
Anleggsmidler			
Varige driftsmidler			
Driftsløsøre, inventar o.a. utstyr	7	1 192 741	1 192 741
Sum varige driftsmidler		1 192 741	1 192 741
Finansielle anleggsmidler			
Investeringer i datterselskap	8	97 310	97 310
Investeringer i aksjer og andeler	4	47 476 668	50 676 668
Sum finansielle anleggsmidler		47 573 978	50 773 978
Sum anleggsmidler		48 766 719	51 966 719
Omløpsmidler			
Fordringer			
Kundefordringer		40 358	10 000 000
Andre kortsiktige fordringer	9	9 596 528	10 111 248
Sum fordringer		9 636 886	20 111 248
Investeringer			
Markedsbaserte aksjer	3	17 828 143	21 331 768
Sum investeringer		17 828 143	21 331 768
Bankinnskudd, kontanter o.l.		3 812 559	1 387 120
Sum omløpsmidler		31 277 589	42 830 135
Sum eiendeler		80 044 308	94 796 854



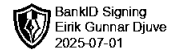
E Holding AS

Balanse

Egenkapital og gjeld	Note	2024	2023
Innskutt egenkapital			
Aksjekapital	10	79 194	79 194
Overkurs		562	562
Sum innskutt egenkapital		79 756	79 756
Opptjent egenkapital			
Annen egenkapital		79 892 157	86 519 688
Sum opptjent egenkapital		79 892 157	86 519 688
Sum egenkapital	6	79 971 913	86 599 444
Gjeld			
Kortsiktig gjeld			
Leverandørgjeld		6 141	0
Betalbar skatt	5	18 512	528 417
Skyldig offentlige avgifter		0	2 000 000
Annen kortsiktig gjeld	9	47 742	5 668 993
Sum kortsiktig gjeld		72 395	8 197 410
Sum gjeld		72 395	8 197 410
Sum egenkapital og gjeld		80 044 308	94 796 854

Sola, 01.07.2025

Eirik Gunnar Djuve
styreleder



Note 1 Regnskapsprinsipper

Årsregnskapet er satt opp i samsvar med regnskapslovens bestemmelser og god regnskapsskikk.

Klassifisering og vurdering av balanseposter

Omløpsmidler og kortsiktig gjeld omfatter poster som forfaller til betaling innen ett år samt poster som knytter seg til varekretsløpet. Øvrige poster er klassifisert som anleggsmiddel/langsiktig gjeld.

Kortsiktig gjeld balanseføres til nominelt beløp på etableringstidspunktet.

Anleggsmidler vurderes til anskaffelseskost, men nedskrives til virkelig verdi dersom verdifallet ikke forventes å være forbigående. Langsiktig gjeld balanseføres til nominelt beløp på etableringstidspunktet.

Kortsiktige plasseringer

Kortsiktige plasseringer (aksjer og andeler vurdert som omløpsmidler) vurderes til laveste av anskaffelseskost og virkelig verdi på balansedagen. Markedsbaserte aksjer og fond vurderes til virkelig verdi.

Innteks- og kostnadsføringstidspunkt (sammenstilling)

Inntekt resultatføres som hovedregel når den er opptjent. Utgifter sammenstilles med og kostnadsføres samtidig med de inntekter utgiftene kan henføres til. Utgifter som ikke kan henføres direkte til inntekter, kostnadsføres når de påløper.

Skatt

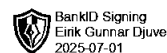
Skattekostnaden i resultatregnskapet omfatter både periodens betalbare skatt og endring i utsatt skatt. Utsatt skatt beregnes med 22% på grunnlag av de midlertidige forskjeller som eksisterer mellom regnskapsmessige og skattemessige verdier. Skatteøkende og skattereduserende midlertidige forskjeller som reverserer eller kan reverseres i samme periode, er utlignet og nettoført.

Note 2 Spesifisering av lønnskostnader i resultatregnskapet

Selskaper har ingen ansatte. Det er utbetalt gave til styremedlem på kr. 5 000.

Note 3 Markedsbaserte verdipapirer

Verdipapir	Kostpris	Markedsverdi	Bokført verdiendring
Sum	12 290 728	17 828 143	877 311



Note 4 Investering i aksjer og andeler

	Anskaffelseskost	Balanseført verdi
Hausta Eiendom AS	1 026 466	1 026 466
Hausta Investor AS	36 874 067	36 874 067
Hausta Vekst AS	5 843 949	2 643 949
Hausta Kapitalforvaltning AS	2 197 008	2 197 008
X-Rig AS	14 600 000	2 057 900
WaveTech GMBH	2 677 278	2 677 278
Sum	63 218 768	47 476 668

Unoterte aksjer og aksjer notert på Euronext Growth bokføres til LVP.

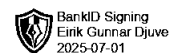
Note 5 Skatt

Årets skattekostnad	2024	2023
Resultatført skatt på ordinært resultat:		
Betalbar skatt	18 512	528 417
Endring i utsatt skattefordel	0	0
Skattekostnad ordinært resultat	18 512	528 417
Skattepliktig inntekt:		
Resultat før skatt	-3 109 019	10 845 395
Permanente forskjeller	3 207 702	-6 584 812
Endring i midlertidige forskjeller	-14 537	-18 171
Anvendelse av fremførbart underskudd	0	-1 840 514
Skattepliktig inntekt	84 146	2 401 897
Betalbar skatt i balansen:		
Betalbar skatt på årets resultat	18 512	528 417
Sum betalbar skatt i balansen	18 512	528 417

Skatteeffekten av midlertidige forskjeller som har gitt opphav til utsatt skatt og utsatte skattefordeler, spesifisert på typer av midlertidige forskjeller

	2024	2023	Endring
Fordringer	-4 574 780	-4 574 780	0
Gevinst – og tapskonto	-58 148	-72 686	-14 537
Sum	-4 632 928	-4 647 466	-14 537
Inngår ikke i beregningen av utsatt skatt	4 632 928	4 647 466	14 537
Utsatt skattefordel (22 %)	0	0	0

I henhold til God regnskapsskikk for små foretak balanseføres ikke utsatt skattefordel.



Note 6 Egenkapital

	Aksjekapital	Overkurs	Annen egenkapital	Sum egenkapital
Pr. 31.12.2023	79 194	562	86 519 688	86 599 444
Tilleggsutbytte			-3 500 000	-3 500 000
Årets resultat			-3 127 531	-3 127 531
Pr 31.12.2024	79 194	562	79 892 157	79 971 913

Note 7 Anleggsmidler

	Kunst
Anskaffelseskost 01.01.	1 192 741
Tilgang	0
Avgang	0
Anskaffelseskost 31.12.	1 192 741
Akkumulerte avskrivninger 31.12	0
Bokført verdi 31.12.	1 192 741

Driftsmidlene avskrives ikke.

Note 8 Datterselskap, TS og FKV

Selskapet eier 90% av Acutension Limited. Selskapet har sitt forretningskontor i Wolverhampton, UK. Stemmeandel tilsvarer eierandel.

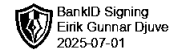
- Årsregnskapet til Acutension Limited for 2024 viser et overkudd på kr 2 243 736 etter skatt og egenkapital pr 31.12.2024 på -kr 3 197 146.

Tallene er omregnet fra GBP til NOK med kurs 14,2249 pr 31.12.24

E Holding AS har en kortsiktig fordring på Acutension Limited på kr 7 517 716.

Aksjene er bokført til kostpris kr 97 310.

Små foretak kan unnlate å utarbeide konsernregnskap.



Note 9 - Mellomværende

I Annen kortsiktig gjeld inngår mellomregning mot aksjonær med kr. 10 102.

Note 10 Aksjonærer

Aksjekapitalen i E Holding AS pr. 31.12 består av:

	Antall	Pålydende	Bokført
Ordinære aksjer	1 000	79,194	79 194
Sum	1 000		79 194

Eierstruktur

De største aksjonærene i % pr. 31.12 var:

	Ordinære	Eierandel	Stemmeandel
Eirik Gunnar Djuve	1 000	100	100

Aksjer eiet av medlemmer i styret og daglig leder:

Navn	Verv	Ordinære
Eirik Gunnar Djuve	styreleder	1 000
Totalt antall aksjer		1 000