



## ÅRSREGNSKAPET FOR REGNSKAPSÅRET 2024 - GENERELL INFORMASJON

### Enheten

Organisasjonsnummer: 999 640 605  
Organisasjonsform: Aksjeselskap  
Foretaksnavn: JK MÆLAND AS  
Forretningsadresse: v/Jone K. Mæland  
Austråthagen 10  
4306 SANDNES

### Regnskapsår

Årsregnskapets periode: 01.01.2024 - 31.12.2024

### Konsern

Morselskap i konsern: Nei

### Regnskapsregler

Regler for små foretak benyttet: Ja  
Benyttet ved utarbeidelsen av årsregnskapet til selskapet: Regnskapslovens alminnelige regler

### Årsregnskapet fastsatt av kompetent organ

Bekreftet av representant for selskapet: Jone Kilane Mæland  
Dato for fastsettelse av årsregnskapet: 30.06.2025

### Grunnlag for avgivelse

År 2024: Årsregnskapet er elektronisk innlevert  
År 2023: Tall er hentet fra elektronisk innlevert årsregnskap fra 2024

*Det er ikke krav til at årsregnskapet m.v. som sendes til Regnskapsregisteret er undertegnet. Kontrollen på at dette er utført ligger hos revisor/enhetens øverste organ. Sikkerheten ivaretas ved at innsender har rolle/rettighet for innsending av årsregnskapet via Altinn, og ved at det bekreftes at årsregnskapet er fastsatt av kompetent organ.*

Brønnøysundregistrene, 06.07.2025



## Resultatregnskap

Beløp i: NOK	Note	2024	2023
<b>RESULTATREGNSKAP</b>			
<b>Kostnader</b>			
Lønnskostnad	1		
Annen driftskostnad		15 462	15 763
<b>Sum kostnader</b>		<b>15 462</b>	<b>15 763</b>
<b>Driftsresultat</b>		<b>-15 462</b>	<b>-15 763</b>
<b>Finansinntekter og finanskostnader</b>			
Inntekt på investering i tilknyttet selskap		2 080 000	1 040 000
Annen renteinntekt	2		
Annen finansinntekt	2		
Verdiøkning markedsbaserte omløpsmidler		14 790	
<b>Sum finansinntekter</b>		<b>2 094 790</b>	<b>1 040 000</b>
Verdireduksjon markedsbaserte omløpsmidler			30 720
<b>Sum finanskostnader</b>			<b>30 720</b>
<b>Netto finans</b>		<b>2 094 790</b>	<b>1 009 280</b>
<b>Resultat før skattekostnad</b>		<b>2 079 328</b>	<b>993 518</b>
<b>Årsresultat</b>		<b>2 079 328</b>	<b>993 518</b>
<b>Årsresultat etter minoritetsinteresser</b>		<b>2 079 328</b>	<b>993 518</b>
<b>Totalresultat</b>		<b>2 079 328</b>	<b>993 518</b>
<b>Overføringer og disponeringer</b>			
Ordinært utbytte		500 000	1 100 000
Overført til annen egenkapital		1 579 328	-106 483
<b>Sum overføringer og disponeringer</b>		<b>2 079 328</b>	<b>993 518</b>



## Balanse

Beløp i: NOK	Note	2024	2023
<b>BALANSE - EIENDELER</b>			
<b>Anleggsmidler</b>			
<b>Immaterielle eiendeler</b>			
<b>Finansielle anleggsmidler</b>			
Investering i datterselskap	3		
Investering i annet foretak i samme konsern	3		
Investeringer i tilknyttet selskap	3	5 609 375	5 609 375
Investeringer i aksjer	3		
<b>Sum finansielle anleggsmidler</b>		<b>5 609 375</b>	<b>5 609 375</b>
<b>Sum anleggsmidler</b>		<b>5 609 375</b>	<b>5 609 375</b>
<b>Omløpsmidler</b>			
<b>Varer</b>			
<b>Fordringer</b>			
Andre kortsiktige fordringer	3	2 080 000	1 040 000
<b>Sum fordringer</b>		<b>2 080 000</b>	<b>1 040 000</b>
<b>Investeringer</b>			
Aksjer og andeler i foretak i samme konsern	3		
Markedsbaserte aksjer	2	40 110	25 320
Markedsbaserte obligasjoner	2		
Andre markedsbaserte finansielle instrumenter	2		
<b>Sum investeringer</b>		<b>40 110</b>	<b>25 320</b>
<b>Bankinnskudd, kontanter og lignende</b>			
Bankinnskudd		151 410	138 872
<b>Sum bankinnskudd, kontanter og lignende</b>		<b>151 410</b>	<b>138 872</b>
<b>Sum omløpsmidler</b>		<b>2 271 520</b>	<b>1 204 192</b>
<b>SUM EIENDELER</b>		<b>7 880 895</b>	<b>6 813 567</b>



### Balanse

Beløp i: NOK	Note	2024	2023
<b>BALANSE - EGENKAPITAL OG GJELD</b>			
<b>Egenkapital</b>			
<b>Innskutt egenkapital</b>			
Aksjekapital	4	60 000	60 000
Beholdning av egne aksjer	4		
Overkurs	4		
Annen innskutt egenkapital	4		
<b>Sum innskutt egenkapital</b>		<b>60 000</b>	<b>60 000</b>
<b>Opptjent egenkapital</b>			
Annen egenkapital	4	7 224 294	5 644 966
Udisponert resultat	4		
Udekket tap	4		
<b>Sum opptjent egenkapital</b>		<b>7 224 294</b>	<b>5 644 966</b>
<b>Sum egenkapital</b>		<b>7 284 294</b>	<b>5 704 966</b>
<b>Sum langsiktig gjeld</b>		<b>0</b>	<b>0</b>
<b>Kortsiktig gjeld</b>			
Utbytte		500 000	1 100 000
Annen kortsiktig gjeld		96 601	8 601
<b>Sum kortsiktig gjeld</b>		<b>596 601</b>	<b>1 108 601</b>
<b>Sum gjeld</b>		<b>596 601</b>	<b>1 108 601</b>
<b>SUM EGENKAPITAL OG GJELD</b>		<b>7 880 895</b>	<b>6 813 567</b>



## Brønnøysundregistrene

### ÅRSREGNSKAP FOR REGNSKAPSÅRET 2024 - GENERELL INFORMASJON

Journalnummer: 2025 635137

#### Enheten

Organisasjonsnummer: 999 640 605  
Organisasjonsform: Aksjeselskap  
Foretaksnavn: JK MÆLAND AS  
Forretningsadresse: v/Jone K. Mæland  
Austråthagen 10  
4306 SANDNES

#### Regnskapsår

Årsregnskapets periode: 01.01.2024 - 31.12.2024

#### Konsern

Morselskap i konsern: Nei

#### Regnskapsregler

Regler for små foretak benyttet: Ja  
Benyttet ved utarbeidelsen av  
årsregnskapet til selskapet: Regnskapslovens alminnelige regler

#### Årsregnskapet fastsatt av kompetent organ

Bekreftet av representant for selskapet: Jone Kilane Mæland  
Dato for fastsettelse av årsregnskapet: 30.06.2025

#### Revisjon

Selskapet har besluttet at årsregnskapet  
ikke skal revideres: Ja  
Årsregnskapet er utarbeidet av ekstern  
autorisert regnskapsfører: Ja  
Ekstern autorisert regnskapsfører har i  
løpet av regnskapsåret bistått ved den  
løpende regnskapsføringen eller utført  
andre tjenester for selskapet enn å  
utarbeide årsregnskapet: Ja

#### Grunnlag for avgivelse

År 2024: Årsregnskap er elektronisk innlevert.  
År 2023: Tall er hentet fra elektronisk innlevert årsregnskap fra 2024.

*Det er ikke krav til at årsregnskapet m.v. som sendes til Regnskapsregisteret er undertegnet. Kontrollen på at dette er utført ligger hos revisor/enhetens øverste organ. Sikkerheten ivaretas ved at innsender har rolle/rettighet for innsending av årsregnskapet via Altinn, og ved at det bekreftes at årsregnskapet er fastsatt av kompetent organ.*

Brønnøysundregistrene, 05.07.2025

---

Brønnøysundregistrene  
Postadresse: Postboks 900, 8910 Brønnøysund  
Telefon: 75 00 75 00  
E-post: firmapost@brreg.no Internett: www.brreg.no  
Organisasjonsnummer: 974 760 673



Organisasjonsnr: 999 640 605  
JK MÆLAND AS

## RESULTATREGNSKAP

<b>Beløp i: NOK</b>	<b>Note</b>	<b>2024</b>	<b>2023</b>
<b>RESULTATREGNSKAP</b>			
<b>Kostnader</b>			
Lønnskostnad	1		
Annen driftskostnad		15 462	15 763
<b>Sum kostnader</b>		<b>15 462</b>	<b>15 763</b>
<b>Driftsresultat</b>		<b>-15 462</b>	<b>-15 763</b>
<b>Finansinntekter og finanskostnader</b>			
Inntekt på investering i tilknyttet selskap		2 080 000	1 040 000
Annen renteinntekt	2		
Annen finansinntekt	2		
Verdiøkning markedsbaserte omløpsmidler		14 790	
<b>Sum finansinntekter</b>		<b>2 094 790</b>	<b>1 040 000</b>
Verdireduksjon markedsbaserte omløpsmidler			30 720
<b>Sum finanskostnader</b>			<b>30 720</b>
<b>Netto finans</b>		<b>2 094 790</b>	<b>1 009 280</b>
<b>Resultat før skattekostnad</b>		<b>2 079 328</b>	<b>993 518</b>
<b>Årsresultat</b>		<b>2 079 328</b>	<b>993 518</b>
<b>Årsresultat etter minoritetsinteresser</b>		<b>2 079 328</b>	<b>993 518</b>
<b>Totalresultat</b>		<b>2 079 328</b>	<b>993 518</b>
<b>Overføringer og disponeringer</b>			
Ordinært utbytte		500 000	1 100 000
Overført til annen egenkapital		1 579 328	-106 483
<b>Sum overføringer og disponeringer</b>		<b>2 079 328</b>	<b>993 518</b>



Organisasjonsnr: 999 640 605  
JK MÆLAND AS

## BALANSE

Beløp i: NOK	Note	2024	2023
<b>BALANSE - EIENDELER</b>			
<b>Anleggsmidler</b>			
<b>Immaterielle eiendeler</b>			
<b>Finansielle anleggsmidler</b>			
Investering i datterselskap	3		
Investering i annet foretak i samme konsern	3		
Investeringer i tilknyttet selskap	3	5 609 375	5 609 375
Investeringer i aksjer	3		
<b>Sum finansielle anleggsmidler</b>		<b>5 609 375</b>	<b>5 609 375</b>
<b>Sum anleggsmidler</b>		<b>5 609 375</b>	<b>5 609 375</b>
<b>Omløpsmidler</b>			
<b>Varer</b>			
<b>Fordringer</b>			
Andre kortsiktige fordringer	3	2 080 000	1 040 000
<b>Sum fordringer</b>		<b>2 080 000</b>	<b>1 040 000</b>
<b>Investeringer</b>			
Aksjer og andeler i foretak i samme konsern	3		
Markedsbaserte aksjer	2	40 110	25 320
Markedsbaserte obligasjoner	2		
Andre markedsbaserte finansielle instrumenter	2		
<b>Sum investeringer</b>		<b>40 110</b>	<b>25 320</b>
<b>Bankinnskudd, kontanter og lignende</b>			
Bankinnskudd		151 410	138 872
<b>Sum bankinnskudd, kontanter og lignende</b>		<b>151 410</b>	<b>138 872</b>
<b>Sum omløpsmidler</b>		<b>2 271 520</b>	<b>1 204 192</b>
<b>SUM EIENDELER</b>		<b>7 880 895</b>	<b>6 813 567</b>

## BALANSE - EGENKAPITAL OG GJELD

**Egenkapital**  
**Innskutt egenkapital**



Aksjekapital	4	60 000	60 000
Beholdning av egne aksjer	4		
Overkurs	4		
Annen innskutt egenkapital	4		
<b>Sum innskutt egenkapital</b>		<b>60 000</b>	<b>60 000</b>
<b>Opptjent egenkapital</b>			
Annen egenkapital	4	7 224 294	5 644 966
Udisponert resultat	4		
Udekket tap	4		
<b>Sum opptjent egenkapital</b>		<b>7 224 294</b>	<b>5 644 966</b>
<b>Sum egenkapital</b>		<b>7 284 294</b>	<b>5 704 966</b>
<b>Sum langsiktig gjeld</b>		<b>0</b>	<b>0</b>
<b>Kortsiktig gjeld</b>			
Utbytte		500 000	1 100 000
Annen kortsiktig gjeld		96 601	8 601
<b>Sum kortsiktig gjeld</b>		<b>596 601</b>	<b>1 108 601</b>
<b>Sum gjeld</b>		<b>596 601</b>	<b>1 108 601</b>
<b>SUM EGENKAPITAL OG GJELD</b>		<b>7 880 895</b>	<b>6 813 567</b>



Organisasjonsnr: 999 640 605  
JK MÆLAND AS

NOTEOPPLYSNINGER - SELSKAP - alle poster oppgitt i hele tall

**Note**

1

Antall årsverk i regnskapsåret  
0.00

Sum Beløp

Balanseført verdi 31.12. Varige driftsmidler Immaterielle eiend.

**Konsernregnskap**

Morselskapet sitt navn

Forretningskontor for morselskapet

**Begrunnelse for at datterselskap er utelatt fra konsolideringen**

Samlet beløp - tilknyttet selskap Årets Fjorårets

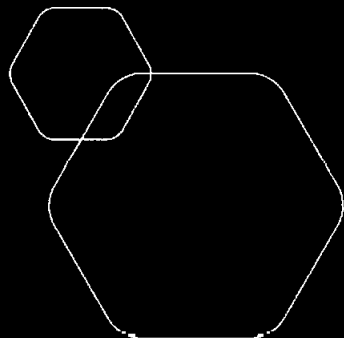
Samlet beløp - foretak i samme konsern Årets Fjorårets

Samlet beløp - foretak i samme konsern Årets Fjorårets

Samlet beløp - felles kontrollert virksomhet Årets Fjorårets

Pantstillelse Beløp

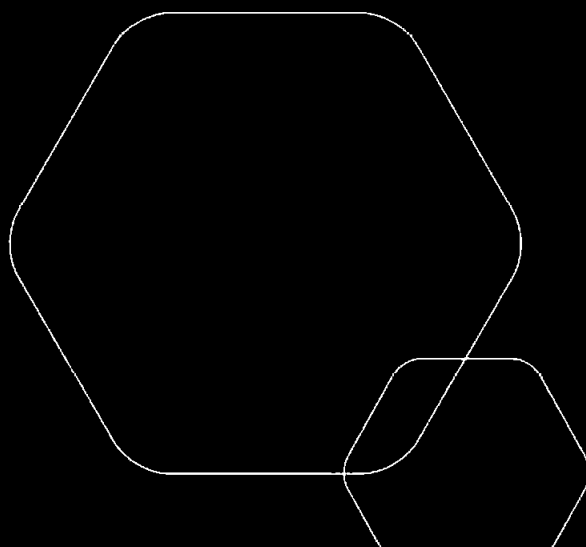
Beholdning av egne aksjer Antall Pålydende Andel av aksjek.




# Årsregnskap 2024

## Jk Mæland AS

Resultatregnskap  
Balanse  
Noter til regnskapet



Org.nr.: 999 640 605




## RESULTATREGNSKAP

JK MÆLAND AS

DRIFTSINTEKTER OG DRIFTSKOSTNADER	Note	2024	2023
Annen driftskostnad		-15 462	-15 763
<b>Sum driftskostnader</b>		<b>-15 462</b>	<b>-15 763</b>
<b>Driftsresultat</b>		<b>-15 462</b>	<b>-15 763</b>
<b>FINANSINTEKTER OG FINANSKOSTNADER</b>			
Inntekt på investering i tilknyttet selskap		2 080 000	1 040 000
Verdiøkning markedsbaserte omløpsmidler		14 790	0
Verdireduksjon markedsbaserte omløpsmidler		0	-30 720
<b>Resultat av finansposter</b>		<b>2 094 790</b>	<b>1 009 280</b>
<b>Resultat før skattekostnad</b>		<b>2 079 328</b>	<b>993 518</b>
<b>Årsresultat</b>		<b>2 079 328</b>	<b>993 518</b>
<b>OVERFØRINGER</b>			
Avsatt til utbytte		500 000	1 100 000
Overført til annen egenkapital		1 579 328	-106 483
<b>Sum overføringer</b>		<b>2 079 328</b>	<b>993 518</b>

JK MÆLAND AS

SIDE 2



## BALANSE

JK MÆLAND AS

EIENDELER	Note	2024	2023
<b>ANLEGGSMIDLER</b>			
<b>FINANSIELLE ANLEGGSMIDLER</b>			
Investeringer i tilknyttet selskap	3	5 609 375	5 609 375
<b>Sum finansielle anleggsmidler</b>		<b>5 609 375</b>	<b>5 609 375</b>
<b>Sum anleggsmidler</b>		<b>5 609 375</b>	<b>5 609 375</b>
<b>OMLØPSMIDLER</b>			
<b>FORDRINGER</b>			
Andre kortsiktige fordringer	3	2 080 000	1 040 000
<b>Sum fordringer</b>		<b>2 080 000</b>	<b>1 040 000</b>
Markedsbaserte aksjer	2	40 110	25 320
<b>Sum investeringer</b>		<b>40 110</b>	<b>25 320</b>
Bankinnskudd		151 410	138 872
<b>Sum omløpsmidler</b>		<b>2 271 520</b>	<b>1 204 192</b>
<b>Sum eiendeler</b>		<b>7 880 895</b>	<b>6 813 567</b>

JK MÆLAND AS

SIDE 3



## BALANSE

### JK MÆLAND AS

EGENKAPITAL OG GJELD	Note	2024	2023
<b>EGENKAPITAL</b>			
<b>INNSKUTT EGENKAPITAL</b>			
Aksjekapital	4	60 000	60 000
<b>Sum innskutt egenkapital</b>		<b>60 000</b>	<b>60 000</b>
<b>OPPTJENT EGENKAPITAL</b>			
Annen egenkapital	4	7 224 294	5 644 966
<b>Sum opptjent egenkapital</b>		<b>7 224 294</b>	<b>5 644 966</b>
<b>Sum egenkapital</b>		<b>7 284 294</b>	<b>5 704 966</b>
<b>GJELD</b>			
<b>KORTSIKTIG GJELD</b>			
Utbytte		500 000	1 100 000
Annen kortsiktig gjeld		96 601	8 601
<b>Sum kortsiktig gjeld</b>		<b>596 601</b>	<b>1 108 601</b>
<b>Sum gjeld</b>		<b>596 601</b>	<b>1 108 601</b>
<b>Sum egenkapital og gjeld</b>		<b>7 880 895</b>	<b>6 813 567</b>

Sandnes, 30.06.2025  
Styret i Jk Mæland AS

Jone Kilane Mæland  
Styreleder/daglig leder



**JK MÆLAND AS**

**999 640 605**

## **REGNSKAPSPRINSIPPER**

Årsregnskapet er satt opp i samsvar med regnskapsloven og NRS 8 - God regnskapsskikk for små foretak.

## **KLASSIFISERING OG VURDERING AV BALANSEPOSTER**

Omløpsmidler og kortsiktig gjeld omfatter normalt poster som forfaller til betaling innen ett år etter balansedagen, samt poster som knytter seg til varekretsløpet. For andre poster enn kundefordringer omfattes poster som forfaller til betaling innen ett år etter transaksjonsdagen. Anleggsmidler er eiendeler bestemt til varig eie og bruk. Langsiktig gjeld er gjeld som forfaller senere enn ett år etter transaksjonsdagen.

Omløpsmidler vurderes til laveste av anskaffelseskost og virkelig verdi. Kortsiktig gjeld balanseføres til nominelt beløp på etableringstidspunktet.

## **INVESTERINGER I TILKNYTTETE SELSKAPER**

Investeringer i tilknyttede selskaper er verdsatt etter kostmetoden. Det foretas nedskrivning til virkelig verdi hvis det foreligger verdifall som ikke regnes som forbigående.

Utbytte fra tilknyttede selskap blir inntektsført i avsetningsåret.

## **MARKEDSBASERTE AKSJER**

Markedsbaserte aksjer er oppført til markedsverdi pr. 31.12. Utbytte bokføres i utbetalingsåret

## **FORDRINGER**

Kundefordringer og andre fordringer oppføres til pålydende etter fradrag for avsetning til forventet tap. Avsetning til tap gjøres på grunnlag av en individuell vurdering av de enkelte fordringene.

## **SKATT**

Skattekostnaden i resultatregnskapet omfatter både periodens betalbare skatt og endring i utsatt skatt. Utsatt skatt er beregnet med 22 % på grunnlag av de midlertidige forskjeller som eksisterer mellom regnskapsmessige og skattemessige verdier, samt ligningsmessig underskudd til fremføring ved utgangen av regnskapsåret. Skatteøkende og skattereduserende midlertidige forskjeller som reverserer eller kan reverseres i samme periode er utlignet og nettoført.

## **Note 1 Årsverk**


Jk Mæland AS har ikke hatt noen årsverk sysselsatt i regnskapsåret.

## **Note 2 Markedsbaserte aksjer**

	<b>Anskaffelses- kost</b>	<b>Markeds- verdi</b>
Aksjer	99 550	40 110

JK MÆLAND AS

SIDE 5



JK MÆLAND AS

999 640 605

### Note 3 Tilknyttet selskap

	Kontor- kommune	Eier- andel	Balansført verdi	Egenkapital 31.12.2024	Selskapets resultat 2024
TS					
Nordic Gruppen AS	Strand	26 %	5 609 375	24 463 094	9 679 917

#### Inntekt på investering i tilknyttet selskap

Inntekt på investering i tilknyttet selskap på kr 2 080 000 gjelder opptjent utbytte i Nordic Gruppen AS. Opptjent utbytte er balansført som kortsiktig fordring.

### Note 4 Egenkapital

	Aksjekapital	Annen egenkapital	Sum egenkapital
Pr. 31.12.2023	60 000	5 644 966	5 704 966
Årets resultat		2 079 328	2 079 328
Utbytte		-500 000	-500 000
<b>Pr 31.12.2024</b>	<b>60 000</b>	<b>7 224 294</b>	<b>7 284 294</b>