



ÅRSREGNSKAPET FOR REGNSKAPSÅRET 2021 - GENERELL INFORMASJON

Enheten

Organisasjonsnummer: 978 683 282
Organisasjonsform: Aksjeselskap
Foretaksnavn: RETURA VEST AS
Forretningsadresse: Lønningshaugen 6
5258 BLOMSTERDALEN

Regnskapsår

Årsregnskapets periode: 01.01.2021 - 31.12.2021

Konsern

Morselskap i konsern: Nei

Regnskapsregler

Regler for små foretak benyttet: Ja
Benyttet ved utarbeidelsen av årsregnskapet til selskapet: Regnskapslovens alminnelige regler

Årsregnskapet fastsatt av kompetent organ

Bekreftet av representant for selskapet: Victor Salomonsen
Dato for fastsettelse av årsregnskapet: 13.07.2022

Grunnlag for avgivelse

År 2021: Årsregnskapet er elektronisk innlevert
År 2020: Tall er hentet fra elektronisk innlevert årsregnskap fra 2021

Det er ikke krav til at årsregnskapet m.v. som sendes til Regnskapsregisteret er undertegnet. Kontrollen på at dette er utført ligger hos revisor/enhetens øverste organ. Sikkerheten ivaretas ved at innsender har rolle/rettighet for innsending av årsregnskapet via Altinn, og ved at det bekreftes at årsregnskapet er fastsatt av kompetent organ.

Brønnøysundregistrene, 01.08.2023



Resultatregnskap

Beløp i: NOK	Note	2021	2020
RESULTATREGNSKAP			
Inntekter			
Salgsinntekt	1	46 712 967	34 898 658
Annen driftsinntekt		1 224 220	2 396 858
Sum inntekter		47 937 187	37 295 516
Kostnader			
Varekostnad	1	21 138 329	20 388 358
Lønnskostnad	2	12 958 686	7 584 274
Avskrivninger	3	4 810 170	2 752 404
Annen driftskostnad	2	7 529 489	5 277 501
Sum kostnader		46 436 673	36 002 537
Driftsresultat		1 500 514	1 292 979
Finansinntekter og finanskostnader			
Annen renteinntekt		29 941	49 748
Sum finansinntekter		29 941	49 748
Annen rentekostnad		502 185	243 548
Annen finanskostnad		-4 437	24 512
Sum finanskostnader		497 748	268 061
Netto finans		-467 808	-218 312
Ordinært resultat før skattekostnad		1 032 706	1 074 666
Skattekostnad på ordinært resultat	5	233 803	236 745
Ordinært resultat etter skattekostnad		798 903	837 921
Skattekostnad på ekstraordinært resultat	1		
Årsresultat	6	798 903	837 921
Årsresultat etter minoritetsinteresser		798 903	837 921
Totalresultat		798 903	837 921



Resultatregnskap

Beløp i: NOK	Note	2021	2020
Overføringer og disponeringer			
Ordinært utbytte		399 452	418 960
Avsatt til annen egenkapital		399 451	418 961
Sum overføringer og disponeringer	6	798 903	837 921



Balanse

Beløp i: NOK	Note	2021	2020
BALANSE - EIENDELER			
Anleggsmidler			
Immaterielle eiendeler			
Utsatt skattefordel	1, 5		
Varige driftsmidler			
Tomter, bygninger o.a. fast eiendom	1, 3, 8	821 672	949 071
Maskiner og anlegg	3		
Transportmidler	1, 3, 8	21 561 014	23 038 040
Driftsløsøre, inventar o.a. utstyr	1, 3, 8	64 509	107 280
Sum varige driftsmidler	3, 8	22 447 195	24 094 392
Finansielle anleggsmidler			
Investeringer i tilknyttet selskap	9	200 000	200 000
Sum finansielle anleggsmidler		200 000	200 000
Sum anleggsmidler		22 647 195	24 294 392
Omløpsmidler			
Varer			
Fordringer			
Kundefordringer	1, 7	4 580 778	6 012 236
Andre kortsiktige fordringer		83 065	643 731
Sum fordringer		4 663 843	6 655 967
Investeringer			
Aksjer og andeler i foretak i samme konsern	9		
Markedsbaserte aksjer	9		
Markedsbaserte obligasjoner	9		
Andre markedsbaserte finansielle instrumenter	9		
Andre finansielle instrumenter	9		
Sum investeringer	9		
Bankinnskudd, kontanter og lignende			
Bankinnskudd, kontanter o.l.		12 044 285	8 311 510



Balanse

Beløp i: NOK	Note	2021	2020
Sum bankinnskudd, kontanter og lignende		12 044 285	8 311 510
Sum omløpsmidler		16 708 128	14 967 478
SUM EIENDELER		39 355 323	39 261 869

BALANSE - EGENKAPITAL OG GJELD

Egenkapital

Innskutt egenkapital

Aksjekapital (1 200 aksjer à kr 1 000)	4, 6	1 200 000	1 200 000
Beholdning av egne aksjer	4		
Overkurs	6	660 000	660 000
Sum innskutt egenkapital		1 860 000	1 860 000

Opptjent egenkapital

Annen egenkapital	6	9 597 663	9 198 212
Sum opptjent egenkapital		9 597 663	9 198 212

Sum egenkapital

6	11 457 663	11 058 212
---	-------------------	-------------------

Gjeld

Langsiktig gjeld

Utsatt skatt	5	783 276	584 707
Sum avsetninger for forpliktelser		783 276	584 707

Annen langsiktig gjeld

Gjeld til kredittinstitusjoner	8	19 736 878	21 352 355
Sum annen langsiktig gjeld		19 736 878	21 352 355

Sum langsiktig gjeld

	20 520 154	21 937 062
--	-------------------	-------------------

Kortsiktig gjeld

Leverandørgjeld	7	3 019 443	2 755 419
Betalbar skatt	5	35 234	
Skyldig offentlige avgifter		1 609 064	1 442 954
Utbytte		399 452	418 960
Annen kortsiktig gjeld		2 314 313	1 649 262



Balanse

Beløp i: NOK	Note	2021	2020
Sum kortsiktig gjeld		7 377 506	6 266 595
Sum gjeld		27 897 660	28 203 657
SUM EGENKAPITAL OG GJELD		39 355 323	39 261 869



Brønnøysundregistrene

ÅRSREGNSKAP FOR REGNSKAPSÅRET 2021 - GENERELL INFORMASJON

Journalnummer: 2022 718254

Enheten

Organisasjonsnummer: 978 683 282
Organisasjonsform: Aksjeselskap
Foretaksnavn: RETURA VEST AS
Forretningsadresse: Lønningshaugen 6
5258 BLOMSTERDALEN

Regnskapsår

Årsregnskapets periode: 01.01.2021 - 31.12.2021

Konsern

Morselskap i konsern: Nei

Regnskapsregler

Regler for små foretak benyttet: Ja
Benyttet ved utarbeidelsen av
årsregnskapet til selskapet: Regnskapslovens alminnelige regler

Årsregnskapet fastsatt av kompetent organ

Bekreftet av representant for selskapet: Victor Salomonsen
Dato for fastsettelse av årsregnskapet: 13.07.2022

Grunnlag for avgivelse

År 2021: Årsregnskap er elektronisk innlevert.
År 2020: Tall er hentet fra elektronisk innlevert årsregnskap fra 2021.

Det er ikke krav til at årsregnskapet m.v. som sendes til Regnskapsregisteret er undertegnet. Kontrollen på at dette er utført ligger hos revisor/enhetens øverste organ. Sikkerheten ivaretas ved at innsender har rolle/rettighet for innsending av årsregnskapet via Altinn, og ved at det bekreftes at årsregnskapet er fastsatt av kompetent organ.

Brønnøysundregistrene, 27.07.2022



Organisasjonsnr: 978 683 282
RETURA VEST AS

RESULTATREGNSKAP

Beløp i: NOK	Note	2021	2020
RESULTATREGNSKAP			
Inntekter			
Salgsinntekt	1	46 712 967	34 898 658
Annen driftsinntekt		1 224 220	2 396 858
Sum inntekter		47 937 187	37 295 516
Kostnader			
Varekostnad	1	21 138 329	20 388 358
Lønnskostnad	2	12 958 686	7 584 274
Avskrivninger	3	4 810 170	2 752 404
Annen driftskostnad	2	7 529 489	5 277 501
Sum kostnader		46 436 673	36 002 537
Driftsresultat		1 500 514	1 292 979
Finansinntekter og finanskostnader			
Annen renteinntekt		29 941	49 748
Sum finansinntekter		29 941	49 748
Annen rentekostnad		502 185	243 548
Annen finanskostnad		-4 437	24 512
Sum finanskostnader		497 748	268 061
Netto finans		-467 808	-218 312
Ordinært resultat før skattekostnad			
Skattekostnad på ordinært resultat	5	233 803	236 745
Ordinært resultat etter skattekostnad		798 903	837 921
Skattekostnad på ekstraordinært resultat			
Årsresultat	6	798 903	837 921
Årsresultat etter minoritetsinteresser		798 903	837 921
Totalresultat		798 903	837 921
Overføringer og disponeringer			
Ordinært utbytte		399 452	418 960
Avsatt til annen egenkapital		399 451	418 961
Sum overføringer og disponeringer	6	798 903	837 921





Organisasjonsnr: 978 683 282
RETURA VEST AS

BALANSE

<u>Beløp i: NOK</u>	<u>Note</u>	<u>2021</u>	<u>2020</u>			
BALANSE - EIENDELER						
Anleggsmidler						
Immaterielle eiendeler						
Utsatt skattefordel	1, 5					
Varige driftsmidler						
Tomter, bygninger o.a.						
fast eiendom	1, 3, 8	821 672	949 071			
Maskiner og anlegg	3					
Transportmidler	1, 3, 8	21 561 014	23 038 040			
Driftsløsøre, inventar o. a. utstyr	1, 3, 8	64 509	107 280			
Sum varige driftsmidler	3, 8	22 447 195	24 094 392			
Finansielle anleggsmidler						
Investeringer i tilknyttet selskap				9	200 000	200 000
Sum finansielle anleggsmidler		200 000	200 000			
Sum anleggsmidler		22 647 195	24 294 392			
Omløpsmidler						
Varer						
Fordringer						
Kundefordringer	1, 7	4 580 778	6 012 236			
Andre kortsiktige fordringer		83 065	643 731			
Sum fordringer		4 663 843	6 655 967			
Investeringer						
Aksjer og andeler i foretak i samme konsern				9		
Markedsbaserte aksjer	9					
Markedsbaserte obligasjoner	9					
Andre markedsbaserte finansielle instrumenter	9					
Andre finansielle instrumenter	9					
Sum investeringer	9					
Bankinnskudd, kontanter og lignende						
Bankinnskudd, kontanter o. l.					12 044 285	8 311 510
Sum bankinnskudd, kontanter og lignende		12 044 285	8 311 510			



Sum omløpsmidler		16 708 128	14 967 478
SUM EIENDELER		39 355 323	39 261 869
BALANSE - EGENKAPITAL OG GJELD			
Egenkapital			
Innskutt egenkapital			
Aksjekapital (1 200 aksjer à kr 1 000)	4, 6	1 200 000	1 200 000
Beholdning av egne aksjer	4		
Overkurs	6	660 000	660 000
Sum innskutt egenkapital		1 860 000	1 860 000
Opptjent egenkapital			
Annen egenkapital	6	9 597 663	9 198 212
Sum opptjent egenkapital		9 597 663	9 198 212
Sum egenkapital	6	11 457 663	11 058 212
Gjeld			
Langsiktig gjeld			
Utsatt skatt	5	783 276	584 707
Sum avsetninger for forpliktelses		783 276	584 707
Annen langsiktig gjeld			
Gjeld til kredittinstitusjoner	8	19 736 878	21 352 355
Sum annen langsiktig gjeld		19 736 878	21 352 355
Sum langsiktig gjeld		20 520 154	21 937 062
Kortsiktig gjeld			
Leverandørgjeld	7	3 019 443	2 755 419
Betalbar skatt	5	35 234	
Skyldig offentlige avgifter		1 609 064	1 442 954
Utbytte		399 452	418 960
Annen kortsiktig gjeld		2 314 313	1 649 262
Sum kortsiktig gjeld		7 377 506	6 266 595
Sum gjeld		27 897 660	28 203 657
SUM EGENKAPITAL OG GJELD		39 355 323	39 261 869



Organisasjonsnr: 978 683 282
RETURA VEST AS

NOTEOPPLYSNINGER - SELSKAP - alle poster oppgitt i hele tall

Note

Antall aksjer og aksjeeiere

Note

2

Antall årsverk i regnskapsåret

Virksomheten har hatt følgende antall årsverk:
8.00

Omløpsmidler Startdato Sluttdato Endring

Skattemessig fremf.undersk. Startdato Sluttdato Endring

Kortsiktig gjeld Startdato Sluttdato Endring



Årsrapport for 2021

RETURA VEST AS

(org nr.: 978 683 282)



Årsregnskap

- Resultatregnskap
- Balanse
- Noteopplysninger
- Revisjonsberetning



Retura Vest AS

Resultatregnskap

Driftsinntekter og driftskostnader	Note	2021	2020
Salgsinntekt	1	46 712 967	34 898 658
Annen driftsinntekt		1 224 220	2 396 858
Sum driftsinntekter		<u>47 937 187</u>	<u>37 295 516</u>
Varekostnad	1	21 138 329	20 388 358
Lønnskostnad	2	12 958 686	7 584 274
Avskrivninger	3	4 810 170	2 752 404
Annen driftskostnad	2	7 529 489	5 277 501
Sum driftskostnader		<u>46 436 673</u>	<u>36 002 537</u>
Driftsresultat		<u>1 500 514</u>	<u>1 292 979</u>
Finansinntekter og finanskostnader			
Annen renteinntekt		29 941	49 748
Annen rentekostnad		502 185	243 548
Annen finanskostnad		-4 437	24 512
Resultat av finansposter		<u>-467 808</u>	<u>-218 312</u>
Ordinært resultat før skattekostnad		<u>1 032 706</u>	<u>1 074 666</u>
Skattekostnad på ordinært resultat	5	233 803	236 745
Årsresultat	6	<u>798 903</u>	<u>837 921</u>
Overføringer			
Avsatt utbytte		399 452	418 960
Avsatt til annen egenkapital		399 451	418 961
Sum overføringer	6	<u>798 903</u>	<u>837 921</u>



Retura Vest AS




Balanse pr. 31.12.

EIENDELER	Note	2021	2020
ANLEGGSMIDLER			
Immaterielle eiendeler			
Varige driftsmidler			
Tomter, bygninger o.a. fast eiendom	1, 3, 8	821 672	949 071
Transportmidler	1, 3, 8	21 561 014	23 038 040
Driftsløsøre, inventar o.a. utstyr	1, 3, 8	64 509	107 280
Sum varige driftsmidler	3, 8	<u>22 447 195</u>	<u>24 094 392</u>
Finansielle anleggsmidler			
Investeringer i tilknyttet selskap	9	200 000	200 000
Sum finansielle anleggsmidler		<u>200 000</u>	<u>200 000</u>
Sum anleggsmidler		<u>22 647 195</u>	<u>24 294 392</u>
OMLØPSMIDLER			
Fordringer			
Kundefordringer	1, 7	4 580 778	6 012 236
Andre kortsiktige fordringer		83 065	643 731
Sum fordringer		<u>4 663 843</u>	<u>6 655 967</u>
Bankinnskudd, kontanter o.l.			
Bankinnskudd, kontanter o.l.		12 044 285	8 311 510
Sum omløpsmidler		<u>16 708 128</u>	<u>14 967 478</u>
SUM EIENDELER		<u>39 355 323</u>	<u>39 261 869</u>

**Retura Vest AS**

Balanse pr. 31.12.

EGENKAPITAL OG GJELD	Note	2021	2020
EGENKAPITAL			
Innskutt egenkapital			
Aksjekapital (1 200 aksjer à kr 1 000)	4, 6	1 200 000	1 200 000
Overkurs	6	660 000	660 000
Sum innskutt egenkapital		1 860 000	1 860 000
Opptjent egenkapital			
Annen egenkapital	6	9 597 663	9 198 212
Sum opptjent egenkapital		9 597 663	9 198 212
Sum egenkapital	6	11 457 663	11 058 212
GJELD			
Utsatt skatt	5	783 276	584 707
Sum avsetning for forpliktelser		783 276	584 707
Annen langsiktig gjeld			
Gjeld til kredittinstitusjoner	8	19 736 878	21 352 355
Sum annen langsiktig gjeld		19 736 878	21 352 355
Kortsiktig gjeld			
Leverandørgjeld	7	3 019 443	2 755 419
Betalbar skatt	5	35 234	0
Skyldig offentlige avgifter		1 609 064	1 442 954
Utbytte		399 452	418 960
Annen kortsiktig gjeld		2 314 313	1 649 262
Sum kortsiktig gjeld		7 377 506	6 266 595
Sum gjeld		27 897 660	28 203 657
SUM EGENKAPITAL OG GJELD		39 355 323	39 261 869

Bergen 21/6-2022
Styret i Retura Vest AS
Eivind Fykse
styreleder
Frode Kalsås
styremedlem
Olav Hermann Vik
styremedlem
Victor Salomonsen
daglig leder



Retura Vest AS

Noter til årsregnskapet 2021

Note 1 Regnskapsprinsipper

Årsregnskapet er satt opp i samsvar med regnskapsloven og god regnskapsskikk for små foretak.

Driftsinntekter og kostnader

Inntektsføring skjer etter opptjeningsprinsippet som normalt vil være leveringstidspunktet for varer og tjenester. Kostnader medtas etter sammenstillingsprinsippet, dvs. at kostnader medtas i samme periode som tilhørende inntekter inntektsføres.

Hovedregel for vurdering og klassifisering av eiendeler og gjeld

Eiendeler bestemt til varig eie eller bruk er klassifisert som anleggsmidler. Andre eiendeler er klassifisert som omløpsmidler. Fordringer som skal tilbakebetales innen et år er uansett klassifisert som omløpsmidler. Ved klassifisering av kortsiktig og langsiktig gjeld er analoge kriterier lagt til grunn.

Anleggsmidler vurderes til anskaffelseskost, men nedskrives til virkelig verdi når verdifallet forventes ikke å være forbigående. Anleggsmidler med begrenset økonomisk levetid avskrives planmessig. Langsiktig gjeld balanseføres til nominelt mottatt beløp på etableringstidspunktet.

Omløpsmidler vurderes til laveste av anskaffelseskost og virkelig verdi. Kortsiktig gjeld balanseføres til nominelt mottatt beløp på etableringstidspunktet.

Enkelte poster er vurdert etter andre regler. Postene det gjelder vil være blant de postene som omhandles nedenfor.

Investeringer i aksjer og andeler

Datterselskap og tilknyttede selskaper vurderes etter kostmetoden i selskapsregnskapet. Investeringen er vurdert til anskaffelseskost for aksjene med mindre nedskrivning har vært nødvendig. Det er foretatt nedskrivning til virkelig verdi når verdifall skyldes årsaker som ikke kan antas å være forbigående og det må anses nødvendig etter god regnskapsskikk. Nedskrivninger er reversert når grunnlaget for nedskrivning ikke lenger er til stede.

Fordringer

Kundefordringer og andre fordringer oppføres til pålydende etter fradrag for avsetning til forventet tap. Avsetning til tap gjøres på grunnlag av en individuell vurdering av de enkelte fordringene. I tillegg gjøres det for øvrige kundefordringer en spesifisert avsetning for å dekke antatt tap.

Skatt

Skattekostnaden i resultatregnskapet omfatter både periodens betalbare skatt og endring i utsatt skatt. Utsatt skatt er beregnet med 22 % på grunnlag av de midlertidige forskjeller som eksisterer mellom regnskapsmessige og skattemessige verdier, samt ligningsmessig underskudd til fremføring ved utgangen av regnskapsåret. Skatteøkende og skattereduserende midlertidige forskjeller som reverserer eller kan reversere i samme periode er utlignet og nettoført.

Konsern

Selskapet inngår i konsernregnskapet til BIR AS. Konsernregnskapet kan fås utlevert på selskapets forretningskontor i Conrad Mohrsvei 15, Bergen.



Note 2 Lønnskostnader, antall ansatte, godtgjørelser, lån til ansatte m.m.

Lønnskostnader	2021	2020
Lønninger	10 394 203	6 277 336
Arbeidsgiveravgift	1 584 090	862 538
Pensjonskostnader	869 518	427 514
Andre ytelser	110 874	16 887
Sum	12 958 686	7 584 274

Gjennomsnittlig antall årsverk 2020: 12

Gjennomsnittlig antall årsverk 2021: 20

Det er ikke gitt lån/sikkerhetsstillelser til daglig leder, styreleder eller andre nærstående parter.

Revisor

Kostnadsført revisjonshonorar for 2021 utgjør kr 38 574 eks. mva

Andre tjenester for 2021 utgjør kr 12 580 eks. mva

Note 3 Anleggsmidler

	Transportm idler	Bygninger og tomter	Driftsløsøre, inventar ol.	Sum
Anskaffelseskost pr. 01.01.21	30 630 324	1 458 670	463 579	32 552 572
+ Tilgang kjøpte driftsmidler	3 120 073		42 900	3 162 973
= Anskaffelseskost 31.12.21	33 750 397	1 458 670	506 479	35 715 545
Akkumulerte avskrivninger 31.12.21	12 304 417	636 998	326 935	13 268 350
= Bokført verdi 31.12.21	21 445 980	821 671	179 544	22 447 195
Årets ordinære avskrivninger	4 657 905	127 400	24 865	4 810 170

Note 4 Aksjonærer

Aksjekapitalen i Retura Vest AS pr. 31.12 består av:

	Antall	Pålydende	Bokført
Ordinære aksjer	1 200	1 000,0	1 200 000
Sum	1 200		1 200 000

Eierstruktur

De største aksjonærene i % pr. 31.12 var:

	Ordinære	Eierandel	Stemmeandel
Bir Bedrift AS	760	63,3	63,3
Strandvik Transport Og Maskin AS	240	20,0	20,0
Brødr Salomonsen AS	200	16,7	16,7
Totalt antall aksjer	1 200	100,0	100,0



Note 5 Skatt

Årets skattekostnad	2021	2020
Resultatført skatt på ordinært resultat:		
Betalbar skatt	35 234	-564 086
Endring i utsatt skatt	198 569	800 831
Skattekostnad ordinært resultat	233 803	236 745

Skattepliktig inntekt:		
Ordinært resultat før skatt	1 032 706	1 074 666
Permanente forskjeller	30 034	8194
Endring i midlertidige forskjeller	-902 586	-1046088
Skattepliktig inntekt	160 154	36 772

Betalbar skatt i balansen:		
Betalbar skatt på årets resultat	35 234	0
Sum betalbar skatt i balansen	35 234	0

Beregning av effektiv skattesats		
Resultat før skatt	1 032 706	1 074 666
Beregnet skatt av resultat før skatt	227 195	236 427
Skatteeffekt av permanente forskjeller	6 607	1967
Sum	233 803	238 394
Effektiv skattesats	22,6 %	22,2 %

Skatteeffekten av midlertidige forskjeller og underskudd til fremføring som har gitt opphav til utsatt skatt og utsatte skattefordeler, spesifisert på typer av midlertidige forskjeller:

	2021	2020	Endring
Varige driftsmidler	3 560 343	2 657 757	-902 586
Sum	3 560 343	2 657 757	-902 586

Grunnlag for beregning av utsatt skatt	3 560 343	2 657 757	-902 586
Utsatt skatt (22 %)	783 276	584 707	-198 569

Note 6 Egenkapital

	Aksjekapital	Overkurs	Annen egenkapital	Sum egenkapital
Egenkapital Pr. 01.01.2021	1 200 000	660 000	9 198 212	11 058 212
Årets resultat			798 903	798 903
Utbytte			-399 452	-399 452
Pr. 31.12.2021	1 200 000	660 000	9 597 663	11 457 663



Note 7 Mellomværende med selskap i samme konsern

	2021	2020
Kundefordringer	4 460 162	7 186 019
Leverandørgjeld	244 785	166 535

Note 8 Garantiansvar og gjeld

Garantiansvar	2021	2020
Statens Vegvesen, Region Vest	852 000	852 000

Gjeld som er sikret ved pant	2021	2020
Gjeld til kredittinstitusjoner	19 736 878	21 352 355

Balanseført verdi av eiendeler som er sikret ved pant	2021	2020
Tomter og bygninger	821 672	949 072
Driftsløsøre og utstyr	64 509	107 280
Transportmidler	21 561 014	23 038 040
Sum verdi av eiendeler sikret ved pant	22 447 195	24 094 392

Gjeld som forfaller mer enn 5 år etter regnskapsårets slutt: 1 140 688

Note 9 Verdipapirer

	Eier- andel	Stemme- andel	Anskaffelses kost	Balanseført verdi
Anleggsmidler				
Retura Nomil AS	33,3%	33,4%	200 669	200 000
Sum			200 669	200 000



KPMG AS
Kanalveien 11
Postboks 4 Kristianborg
5822 Bergen

Telephone +47 45 40 40 63
Fax
Internet www.kpmg.no
Enterprise 935 174 627 MVA

Til generalforsamlingen i Retura Vest AS

Uavhengig revisors beretning

Konklusjon

Vi har revidert Retura Vest AS' årsregnskap som består av balanse per 31. desember 2021, resultatregnskap for regnskapsåret avsluttet per denne datoen og noter til årsregnskapet, herunder et sammendrag av viktige regnskapsprinsipper.

Etter vår mening

- oppfyller årsregnskapet gjeldende lovkrav,
- gir årsregnskapet et rettviseende bilde av selskapets finansielle stilling per 31. desember 2021, og av dets resultater for regnskapsåret avsluttet per denne datoen i samsvar med regnskapslovens regler og god regnskapsskikk i Norge.

Grunnlag for konklusjonen

Vi har gjennomført revisjonen i samsvar med de internasjonale revisjonsstandardene International Standards on Auditing (ISA-ene). Våre oppgaver og plikter i henhold til disse standardene er beskrevet nedenfor under *Revisors oppgaver og plikter ved revisjonen av årsregnskapet*. Vi er uavhengige av selskapet slik det kreves i lov, forskrift og International Code of Ethics for Professional Accountants (inkludert internasjonale uavhengighetsstandarder) utstedt av the International Ethics Standards Board for Accountants (IESBA-reglene), og vi har overholdt våre øvrige etiske forpliktelser i samsvar med disse kravene. Innhentet revisjonsbevis er etter vår vurdering tilstrekkelig og hensiktsmessig som grunnlag for vår konklusjon.

Styrets og daglig leders ansvar for årsregnskapet

Styret og daglig leder (ledelsen) er ansvarlige for å utarbeide årsregnskapet og for at det gir et rettviseende bilde i samsvar med regnskapslovens regler og god regnskapsskikk i Norge. Ledelsen er også ansvarlig for slik internkontroll som den finner nødvendig for å kunne utarbeide et årsregnskap som ikke inneholder vesentlig feilinformasjon, verken som følge av misligheter eller utilsiktede feil.

Ved utarbeidelsen av årsregnskapet må ledelsen ta standpunkt til selskapets evne til fortsatt drift og opplyse om forhold av betydning for fortsatt drift. Forutsetningen om fortsatt drift skal legges til grunn for årsregnskapet så lenge det ikke er sannsynlig at virksomheten vil bli avvirket.

Revisors oppgaver og plikter ved revisjonen av årsregnskapet

Vårt mål er å oppnå betryggende sikkerhet for at årsregnskapet som helhet ikke inneholder vesentlig feilinformasjon, verken som følge av misligheter eller utilsiktede feil, og å avgi en revisjonsberetning som inneholder vår konklusjon. Betryggende sikkerhet er en høy grad av sikkerhet, men ingen garanti for at en revisjon utført i samsvar med ISA-ene, alltid vil avdekke vesentlig feilinformasjon som eksisterer. Feilinformasjon kan oppstå som følge av misligheter eller utilsiktede feil. Feilinformasjon blir vurdert som vesentlig dersom den enkeltvis eller samlet med rimelighet kan forventes å påvirke økonomiske beslutninger som brukerne foretar basert på årsregnskapet.

Som del av en revisjon i samsvar med ISA-ene, utøver vi profesjonelt skjønn og utviser profesjonell skepsis gjennom hele revisjonen. I tillegg:

- identifiserer og vurderer vi risikoen for vesentlig feilinformasjon i regnskapet, enten det skyldes misligheter eller utilsiktede feil. Vi utformer og gjennomfører revisjonshandlinger for å håndtere slike risikoer, og innhenter revisjonsbevis som er tilstrekkelig og hensiktsmessig som grunnlag for vår konklusjon. Risikoen for at vesentlig feilinformasjon som følge av misligheter ikke blir

Offices in:

KPMG AS, a Norwegian limited liability company and member firm of the KPMG network of independent member firms affiliated with KPMG International Cooperative ("KPMG International"), a Swiss entity.

Statsautoriserte revisorer - medlemmer av Den norske Revisorforening

Oslo	Elverum	Mo i Rana	Stord
Alta	Finnsnes	Molde	Straume
Arendal	Hamar	Skien	Tromsø
Bergen	Haugesund	Sandefjord	Tromsheim
Bodo	Knarvik	Sandnessjøen	Tynset
Drammen	Kristiansand	Stavanger	Ålesund

Pennneo Dokumentnrøkke: VAWY2-6ATAC-CAWH4-1HUXE-UBWZ-F-75K4X



avdekket, er høyere enn for feilinformasjon som skyldes utilsiktede feil, siden misligheter kan innebære samarbeid, forfalskning, bevisste utelatelser, uriktige fremstillinger eller overstyring av internkontroll.

- opparbeider vi oss en forståelse av den interne kontroll som er relevant for revisjonen, for å utforme revisjonshandlinger som er hensiktsmessige etter omstendighetene, men ikke for å gi uttrykk for en mening om effektiviteten av selskapets interne kontroll.
- evaluerer vi om de anvendte regnskapsprinsippene er hensiktsmessige og om regnskapestimatene og tilhørende noteopplysninger utarbeidet av ledelsen er rimelige.
- konkluderer vi på hensiktsmessigheten av ledelsens bruk av fortsatt drift-forutsetningen ved avleggelsen av årsregnskapet, basert på innhentede revisjonsbevis, og hvorvidt det foreligger vesentlig usikkerhet knyttet til hendelser eller forhold som kan skape tvil av betydning om selskapets evne til fortsatt drift. Dersom vi konkluderer med at det eksisterer vesentlig usikkerhet, kreves det at vi i revisjonsberetningen henleder oppmerksomheten på tilleggsopplysningene i årsregnskapet, eller, dersom slike tilleggsopplysninger ikke er tilstrekkelige, at vi modifierer vår konklusjon. Våre konklusjoner er basert på revisjonsbevis innhentet inntil datoen for revisjonsberetningen. Etterfølgende hendelser eller forhold kan imidlertid medføre at selskapet ikke fortsetter driften.
- evaluerer vi den samlede presentasjonen, strukturen og innholdet i årsregnskapet, inkludert tilleggsopplysningene, og hvorvidt årsregnskapet gir uttrykk for de underliggende transaksjonene og hendelsene på en måte som gir et rettviseende bilde.

Vi kommuniserer med styret blant annet om det planlagte omfanget av revisjonen og til hvilken tid revisjonsarbeidet skal utføres. Vi utveksler også informasjon om forhold av betydning som vi har avdekket i løpet av revisjonen, herunder om eventuelle svakheter av betydning i den interne kontrollen.

Bergen, 6. juli 2022
KPMG AS

Harald Syøta
Statsautorisert revisor
(elektronisk signert)



PENNEO

Signaturene i dette dokumentet er juridisk bindende. Dokument signert med "Penneo™ - sikker digital signatur".
De signerende parter sin identitet er registrert, og er listet nedenfor.

"Med min signatur bekrefter jeg alle datoer og innholdet i dette dokument."

Harald Sylta

Statsautorisert revisor

På vegne av: KPMG AS

Serienummer: 9578-5993-4-1738956

IP: 80.232.xxx.xxx

2022-07-06 13:39:31 UTC



Penneo Dokumentnøkkel: VAWY2-6ATAC-CAWH4-THUXE-UBWZF-T5K4X

Dokumentet er signert digitalt, med **Penneo.com**. Alle digitale signatur-data i dokumentet er sikret og validert av den datamaskin-utregnede hash-verdien av det opprinnelige dokument. Dokumentet er låst og tids-stemplet med et sertifikat fra en betrodd tredjepart. All kryptografisk bevis er integrert i denne PDF, for fremtidig validering (hvis nødvendig).

Hvordan bekrefter at dette dokumentet er originalen?

Dokumentet er beskyttet av ett Adobe CDS sertifikat. Når du åpner dokumentet i

Adobe Reader, skal du kunne se at dokumentet er sertifisert av **Penneo e-signature service <penneo@penneo.com>**. Dette garanterer at innholdet i dokumentet ikke har blitt endret.

Det er lett å kontrollere de kryptografiske beviser som er lokalisert inne i dokumentet, med Penneo validator - <https://penneo.com/validate>