



ÅRSREGNSKAPET FOR REGNSKAPSÅRET 2018 - GENERELL INFORMASJON

Enheten

Organisasjonsnummer: 998 132 150
Organisasjonsform: Aksjeselskap
Foretaksnavn: PNJ AS
Forretningsadresse: Ullernkammen 22
0380 OSLO

Regnskapsår

Årsregnskapets periode: 01.01.2018 - 31.12.2018

Konsern

Morselskap i konsern: Nei

Regnskapsregler

Regler for små foretak benyttet: Ja
Benyttet ved utarbeidelsen av årsregnskapet til selskapet: Regnskapslovens alminnelige regler

Årsregnskapet fastsatt av kompetent organ

Bekreftet av representant for selskapet: Harald Ødegaard
Dato for fastsettelse av årsregnskapet: 10.05.2019

Grunnlag for avgivelse

År 2018: Årsregnskapet er elektronisk innlevert
År 2017: Tall er hentet fra elektronisk innlevert årsregnskap fra 2018

Det er ikke krav til at årsregnskapet m.v. som sendes til Regnskapsregisteret er undertegnet. Kontrollen på at dette er utført ligger hos revisor/enhetens øverste organ. Sikkerheten ivaretas ved at innsender har rolle/rettighet for innsending av årsregnskapet via Altinn, og ved at det bekreftes at årsregnskapet er fastsatt av kompetent organ.

Brønnøysundregistrene, 01.06.2021



Resultatregnskap

Beløp i: NOK	Note	2018	2017
RESULTATREGNSKAP			
Kostnader			
Lønnskostnad	4		
Annen driftskostnad	4	37 577	32 958
Sum kostnader		37 577	32 958
Driftsresultat		-37 577	-32 958
Finansinntekter og finanskostnader			
Annen renteinntekt	3	998	26 535
Annen finansinntekt	6	70 886	742 891
Verdiøkning andre finansielle instrumenter vurdert til virkelig verdi	3		
Sum finansinntekter		71 883	769 425
Verdireduksjon andre finansielle instrumenter vurdert til virkelig ver	3	317 316	184 968
Annen rentekostnad		173	5
Annen finanskostnad	6	5 644	776
Sum finanskostnader		323 133	185 749
Netto finans		-251 250	583 676
Ordinært resultat før skattekostnad		-288 827	550 718
Skattekostnad på ordinært resultat	5		22 162
Ordinært resultat etter skattekostnad		-288 827	528 556
Årsresultat		-288 827	528 556
Årsresultat etter minoritetsinteresser		-288 827	528 556
Totalresultat		-288 827	528 556
Overføringer og disponeringer			
Udekket tap	2		
Overføringer til/fra annen egenkapital	2, 2	-288 827	528 556



Resultatregnskap

Beløp i: NOK	Note	2018	2017
Sum overføringer og disponeringer		-288 827	528 556



Balanse

Beløp i: NOK	Note	2018	2017
BALANSE - EIENDELER			
Anleggsmidler			
Immaterielle eiendeler			
Utsatt skattefordel	5		
Sum anleggsmidler		0	0
Omløpsmidler			
Varer			
Investeringer			
Markedsbaserte aksjer	3	2 538 316	2 974 994
Markedsbaserte obligasjoner	3	1 458 213	1 288 924
Sum investeringer		3 996 529	4 263 918
Bankinnskudd, kontanter og lignende			
Bankinnskudd, kontanter og lignende		290 125	313 674
Sum bankinnskudd, kontanter og lignende		290 125	313 674
Sum omløpsmidler		4 286 653	4 577 592
SUM EIENDELER		4 286 653	4 577 592
BALANSE - EGENKAPITAL OG GJELD			
Egenkapital			
Innskutt egenkapital			
Selskapskapital	2	30 000	30 000
Overkurs	2		
Annen innskutt egenkapital	2	2 988 423	2 988 423
Sum innskutt egenkapital		3 018 423	3 018 423
Opptjent egenkapital			
Annen egenkapital	2	1 248 181	1 537 008
Udekket tap	2		



Balanse

Beløp i: NOK	Note	2018	2017
Sum opptjent egenkapital		1 248 181	1 537 008
Sum egenkapital		4 266 603	4 555 430
Gjeld			
Langsiktig gjeld			
Utsatt skatt	5		
Annen langsiktig gjeld			
Sum langsiktig gjeld		0	0
Kortsiktig gjeld			
Betalbar skatt	5	19 998	22 162
Annen kortsiktig gjeld		52	
Sum kortsiktig gjeld		20 050	22 162
Sum gjeld		20 050	22 162
SUM EGENKAPITAL OG GJELD		4 286 653	4 577 592



Årsregnskap

2018

Pnj AS

Org.nr.:998 132 150



Årsberetning 2018 for Pnj AS

Virksomhetens art

PNJ AS er et selskap der virksomheten omfatter investering i aksjer og forvaltning av dette. Selskapet er lokalisert i Oslo kommune.

Rettvisende oversikt over utvikling og resultat

Styret legger til grunn at regnskapet viser et rettvisende bilde av selskapets økonomiske stilling.

Styret kjenner ikke til noen forhold av viktighet for å bedømme selskapets stilling og resultat som ikke fremgår av regnskapet og balansen med noter. Det er heller ikke etter regnskapsårets utgang inntrådt forhold som etter styrets syn har betydning ved bedømmelse av regnskapet.

Fortsatt drift

Årsregnskapet er utarbeidet under forutsetningen om fortsatt drift, og styret bekrefter at forutsetningen for fortsatt drift er til stede.

Arbeidsmiljø

Selskapet har ingen ansatte.

Ytre miljø

Selskapet forurensr ikke det ytre miljøet.


Forskning og Utvikling

Det foregår ingen forsknings- eller utviklingsaktiviteter i selskapet.


Likestilling

Styret har ikke funnet det nødvendig å iverksette spesielle tiltak med hensyn til likestilling da det ikke er noen ansatte i selskapet.

Oslo, 10.05.2019


Paulo Jervell
Styreleder


Harald Ødegaard
Styremedlem


ERIK ØDEGAARD



Resultatregnskap

Pnj AS

Driftsinntekter og driftskostnader	Note	2018	2017
Annen driftskostnad	4	37 577	32 958
Sum driftskostnader		<u>37 577</u>	<u>32 958</u>
Driftsresultat		<u>-37 577</u>	<u>-32 958</u>
Finansinntekter og finanskostnader			
Annen renteinntekt	3	998	26 535
Annen finansinntekt	6	70 886	742 891
Verdireduksjon markedsbaserte omløpsmidler	3	317 316	184 968
Annen rentekostnad		173	5
Annen finanskostnad	6	5 644	776
Resultat av finansposter		<u>-251 250</u>	<u>583 676</u>
Ordinært resultat før skattekostnad		-288 827	550 718
Skattekostnad på ordinært resultat	5	0	22 162
Ordinært resultat		<u>-288 827</u>	<u>528 556</u>
Årsresultat		<u>-288 827</u>	<u>528 556</u>
Overføringer			
Avsatt til annen egenkapital	2	-288 827	528 556
Sum overføringer		<u>-288 827</u>	<u>528 556</u>



Balanse

Pnj AS




Eiendeler	Note	2018	2017
Anleggsmidler			
Omløpsmidler			
Markedsbaserte aksjer	3	2 538 316	2 974 994
Markedsbaserte obligasjoner	3	1 458 213	1 288 924
Sum investeringer		<u>3 996 529</u>	<u>4 263 918</u>
Bankinnskudd, kontanter o.l.		290 125	313 674
Sum omløpsmidler		<u>4 286 653</u>	<u>4 577 592</u>
Sum eiendeler		<u>4 286 653</u>	<u>4 577 592</u>



Balanse

Pnj AS

Egenkapital og gjeld	Note	2018	2017
Innskutt egenkapital			
Aksjekapital	2	30 000	30 000
Annen innskutt egenkapital	2	2 988 423	2 988 423
Sum innskutt egenkapital		<u>3 018 423</u>	<u>3 018 423</u>
Opptjent egenkapital			
Annen egenkapital	2	1 248 181	1 537 008
Sum opptjent egenkapital		<u>1 248 181</u>	<u>1 537 008</u>
Sum egenkapital		<u>4 266 603</u>	<u>4 555 430</u>
Gjeld			
Kortsiktig gjeld			
Betalbar skatt	5	19 998	22 162
Annen kortsiktig gjeld		52	0
Sum kortsiktig gjeld		<u>20 050</u>	<u>22 162</u>
Sum gjeld		<u>20 050</u>	<u>22 162</u>
Sum egenkapital og gjeld		<u>4 286 653</u>	<u>4 577 592</u>

Oslo, 10.05.2019
Styret i Pnj AS
Paulo Jerve
styreleder
Harald Ødegaard
styremedlem
Erik Ødegaard
styremedlem



Note 1 Regnskapsprinsipper

Årsregnskapet er satt opp i samsvar med regnskapsloven og god regnskapsskikk for små foretak.

Klassifisering av balanseposter

Eiendeler bestemt til varig eie eller bruk er klassifisert som anleggsmidler. Eiendeler som er knyttet til varekretsløpet er klassifisert som omløpsmidler. Fordringer klassifiseres som omløpsmidler hvis de skal tilbakebetales i løpet av ett år. For gjeld er analoge kriterier lagt til grunn.

Kortsiktig investeringer i børsnoterte aksjer

For investeringer i børsnoterte aksjer brukes markedsværdiprinsippet. Verdien i balansen tilsvarende markedsværdien av investeringene pr. 31.12. Mottatte utdelinger, og realiserte og urealiserte gevinster/tap, resultatføres som finansposter.

Fordringer

Kundefordringer og andre fordringer er oppført i balansen til pålydende etter fradrag for avsetning til forventet tap. Avsetning for tap gjøres på grunnlag av individuelle vurderinger av de enkelte fordringene. I tillegg gjøres det for øvrige kundefordringer en uspesifisert avsetning for å dekke antatt tap.

Skatt

Skattekostnaden i resultatregnskapet omfatter både periodens betalbare skatt og endring i utsatt skatt. Utsatt skatt er beregnet med 22 % på grunnlag av midlertidige forskjeller mellom regnskapsmessige og skattemessige verdier, samt eventuelt ligningsmessig underskudd til fremføring ved utgangen av regnskapsåret. Skatteøkende og skattereduserende midlertidige forskjeller som reverserer eller kan reversere i samme periode er utlignet.

Netto utsatt skattefordel balanseføres ikke, i samsvar med unntaksreglene for små foretak.

Note 2 Aksjekapital, aksjonærinformasjon og egenkapital

Aksjekapitalen på kr 30 000,- består av 30 000 aksjer à kr 1,-

Jelge SGPS SA (Rua Alfageme Santarém 198, 4150-046 Porto, Portugal) eier samtlige aksjer. Paulo Jervell, styreleder, eier aksjene i morselskapet.

	Aksjekapital	Annen innskutt EK	Annen EK	Sum
Egenkapital 01.01.2018	30 000	2 988 423	1 537 008	4 555 430
Årets resultat	0	0	-288 827	-288 827
Egenkapital 31.12.2018	30 000	2 988 423	1 248 181	4 266 603

**Note 3 Investeringer i markedsbaserte omløpsmidler**

Selskapet har investeringer i aksjer, aksjefond og obligasjonsfond som behandles som markedsbaserte omløpsmidler og verdijusteres til markedskurs på balansedagen.

Norske aksjer:

Navn	Antall	Kostpris	Markedsverdi 31.12.2018	Urealisert gevinst/tap
Wilh. Wilhelmsen Holding ASA B-aksjer	380	93 426	60 135	-33 291
Sum	380	93 426	60 135	-33 291

Aksjefond:

Navn	Antall	Kostpris	Markedsverdi 31.12.2018	Urealisert gevinst/tap
Norede Discretionary Global Equity Fund C growth	12 193	1 332 509	1 262 418	-70 091
Nordea Norge Pluss	549	1 000 000	1 037 178	37 178
Nordea Private Banking Norsk AKsje Portefølje	95	112 559	178 585	66 026
Sum	12 837	2 445 068	2 478 181	33 113

Obligasjonsfond:

Navn	Antall	Kostpris	Markedsverdi 31.12.2018	Urealisert gevinst/tap
Nordea Emerging Market Bond HBC-NOK	139	160 808	148 582	-12 226
Nordea European Corporate Bond Fund HBC	337	153 687	152 525	-1 162
Nordea Global High Yield Bond Fund	1078	150 552	139 544	-11 008
Nordea Private FRN Fund B growth	247	274 603	283 033	8 430
Nordea Private Banking Kort Obl. Pluss fund	39	43 325	43 864	539
Nordea Private Banking Obligasjon	335	388 362	397 228	8 866
Sum	2 175	1 171 337	1 164 776	-6 561

Kombinasjonsfond:

Navn	Antall	Kostpris	Markedsverdi 31.12.2018	Urealisert gevinst/tap
Nordea allokeringfond	3053	305 282	293 437	-11 845
Sum	3 053	305 282	293 437	-11 845

Finansinntekter

	2018	2017	Urealisert endring 2018
Anskaffelseskost	4 015 127	3 965 822	
Verdijustering aksjer og fond	-18 598	298 096	-316 694
Balansført verdi 31.12	3 996 529	4 263 918	

Urealisert endring	2018
Urealisert renteinntekt	622
Verdireduksjon aksjer og fond	317 316
Resultateffekt 31.12	-316 694



Note 4 Lønnskostnader, antall ansatte, godtgjørelser, lån til ansatte m.v.

Selskapet har ingen ansatte.

Selskapets beskjedne drift ivaretas av styrets representanter uten at det tas ut godtgjørelse for dette.

Det er ikke gitt lån/sikkerhetsstillelse til daglig leder, styrets leder eller andre nærstående parter.

Det er ikke kostnader til revisjon i regnskapet da selskapet benytter seg av unntaksregel og har fravalgt revisjon av årsregnskapet.

Selskapet har ikke opprettet pensjonsordning da de ikke er pliktig til dette.

Note 5 Skatt

Beregning av årets skattegrunnlag	2018	2017
Resultat før skatt	-288 827	550 718
Permanente forskjeller	279 975	-458 376
Endring i midlertidige forskjeller	0	0
Inntekt før anvendelse av fremførbart underskudd	-8 852	92 342
Anvendt skattemessig fremførbart underskudd	0	0
Skattepliktig inntekt	-8 852	92 342

Fordeling av skattekostnaden	2018	2017
Betalbar skatt	0	22 162
Endring i utsatt skatt og utsatt skattefordel	0	0
Skattekostnad	0	22 162

Beregning av utsatt skatt (utsatt skattefordel)	2018	2017
Grunnlag for utsatt skatt (utsatt skattefordel)	0	0
Utsatt skatt i balansen (utsatt skattefordel) i balansen	0	0

Betalbar skatt i balansen 31.12.2018 består av fjorårets lignet skattekostnad på kr 19 998 som ble betalt i januar 2019.



Note 6 Spesifikasjon av finansinntekter og finanskostnader

Annen finansinntekt

	2018	2017
Utbytte	2 090	17 429
Gevinst ved realisasjon aksjer	37 921	627 219
Gevinst ved realisasjon obligasjoner	30 875	98 243
Sum finansinntekter	70 886	742 891

Selskapet har i 2018 inntektsført kr 2 090 i utbytte fra sine aksjeinvesteringer.

Navn	Utbytte
Wilh. Wilhelmsen Holding ASA B-aksjer	2090
Sum	2 090

Annen finanskostnad

	2018	2017
Tap ved realisasjon av aksjer	0	776
Tap ved realisasjon aksjefond	4 526	0
Tap ved realisasjon obligasjonsfond	1 118	0
Sum finanskostnader	5 644	776