



ÅRSREGNSKAPET FOR REGNSKAPSÅRET 2022 - GENERELL INFORMASJON

Enheten

Organisasjonsnummer:	916 584 407
Organisasjonsform:	Aksjeselskap
Foretaksnavn:	SCH HOLDING AS
Forretningsadresse:	Uthusvegen 5 2335 STANGE

Regnskapsår

Årsregnskapets periode:	01.01.2022 - 31.12.2022
-------------------------	-------------------------

Konsern

Mørselskap i konsern:	Ja
Konsernregnskap lagt ved:	Ja

Regnskapsregler

Regler for små foretak benyttet:	Nei
Benyttet ved utarbeidelsen av årsregnskapet til selskapet:	Regnskapslovens alminnelige regler
Benyttet ved utarbeidelsen av årsregnskapet til konsernet:	Regnskapslovens alminnelige regler

Årsregnskapet fastsatt av kompetent organ

Bekreftet av representant for selskapet:	Erik Wollebæk
Dato for fastsettelse av årsregnskapet:	30.06.2023

Grunnlag for avgivelse

År 2022: Årsregnskapet er elektronisk innlevert
År 2021: Tall er hentet fra elektronisk innlevert årsregnskap fra 2022

Det er ikke krav til at årsregnskapet m.v. som sendes til Regnskapsregisteret er undertegnet. Kontrollen på at dette er utført ligger hos revisor/enhetens øverste organ. Sikkerheten ivaretas ved at innsender har rolle/rettighet for innsending av årsregnskapet via Altinn, og ved at det bekreftes at årsregnskapet er fastsatt av kompetent organ.

Brønnøysundregistrene, 06.08.2024



Resultatregnskap

Beløp i: NOK	Note	2022	2021
RESULTATREGNSKAP			
Inntekter			
Salgsinntekt		6 718 126	6 353 623
Annen driftsinntekt		96 000	279 418
Sum inntekter		6 814 126	6 633 041
Kostnader			
Varekostnad		1 894 333	939 108
Lønnskostnad	1	3 954 175	3 353 525
Avskrivning på varige driftsmidler og immaterielle eiendeler	2	58 300	38 300
Annen driftskostnad		809 410	1 554 522
Sum kostnader		6 716 218	5 885 455
Driftsresultat		97 908	747 586
Finansinntekter og finanskostnader			
Inntekt på investering i datterselskap og tilknyttet selskap	3	1 000 000	5 130 000
Sum finansinntekter		1 000 000	5 130 000
Nedskrivning av finansielle eiendeler	3		3 453 708
Annen rentekostnad		711 158	683 990
Sum finanskostnader		711 158	4 137 698
Netto finans		288 842	992 302
Ordinært resultat før skattekostnad		386 750	1 739 888
Skattekostnad på ordinært resultat	4	-128 315	-5 500
Ordinært resultat etter skattekostnad		515 065	1 745 388
Årsresultat		515 065	1 745 388
Overføringer og disponeringer			
Tilleggsutbytte	5	1 050 000	580 000
Overføringer til/fra annen egenkapital	5	-534 935	1 165 388
Sum overføringer og disponeringer		515 065	1 745 388



Balanse

Beløp i: NOK	Note	2022	2021
BALANSE - EIENDELER			
Anleggsmidler			
Immaterielle eiendeler			
Utsatt skattefordel	4	98 784	
Sum immaterielle eiendeler		98 784	
Varige driftsmidler			
Tomter, bygninger og annen fast eiendom	2	6 882 737	6 921 037
Maskiner og anlegg	2	130 000	
Sum varige driftsmidler		7 012 737	6 921 037
Finansielle anleggsmidler			
Investering i datterselskap	3	13 815 040	13 815 040
Lån til foretak i samme konsern	7	2 257 576	4 721 433
Investeringer i tilknyttet selskap	3	4 070 000	4 070 000
Lån til tilknyttet selskap og felles kontrollert virksomhet	3	1 340 000	0
Andre fordringer	7	830 000	1 030 000
Sum finansielle anleggsmidler		22 312 616	23 636 473
Sum anleggsmidler		29 424 137	30 557 510
Omløpsmidler			
Varer			
Varer		2 800 000	
Sum varer		2 800 000	
Fordringer			
Kundefordringer	7	1 803 491	2 633 492
Andre fordringer	7	0	3 895 370
Sum fordringer		1 803 491	6 528 862
Bankinnskudd, kontanter og lignende			
Bankinnskudd, kontanter og lignende	8	165 993	157 456
Sum bankinnskudd, kontanter og lignende		165 993	157 456
Sum omløpsmidler		4 769 484	6 686 318



Balanse

Beløp i: NOK	Note	2022	2021
SUM EIENDELER		34 193 621	37 243 828
BALANSE - EGENKAPITAL OG GJELD			
Egenkapital			
Innskutt egenkapital			
Selskapskapital	5,9	1 000 000	1 000 000
Overkurs	5	8 232 974	8 232 974
Annen innskutt egenkapital	5	12 000	12 000
Sum innskutt egenkapital		9 244 974	9 244 974
Opptjent egenkapital			
Annen egenkapital	5	885 531	1 420 467
Sum opptjent egenkapital		885 531	1 420 467
Sum egenkapital		10 130 505	10 665 441
Gjeld			
Langsiktig gjeld			
Utsatt skatt	4	0	29 531
Sum avsetninger for forpliktelser		0	29 531
Annen langsiktig gjeld			
Gjeld til kredittinstitusjoner		6 578 085	7 677 200
Ansvarlig lånekapital	7	4 986 512	10 657 674
Sum annen langsiktig gjeld		11 564 597	18 334 874
Sum langsiktig gjeld		11 564 597	18 364 405
Kortsiktig gjeld			
Gjeld til kredittinstitusjoner		4 031 730	3 341 261
Leverandørgjeld	7	2 028 712	643 659
Skyldige offentlige avgifter		440 233	643 659
Annen kortsiktig gjeld	7	5 997 845	3 838 688
Sum kortsiktig gjeld		12 498 520	8 467 267
Sum gjeld		24 063 117	26 831 672



Balanse

Beløp i: NOK	Note	2022	2021
SUM EGENKAPITAL OG GJELD		34 193 622	37 497 113



Konsernets resultatregnskap

Beløp i: NOK	Note	2022	2021
RESULTATREGNSKAP			
Inntekter			
Salgsinntekt	2	220 835 610	176 932 392
Annen driftsinntekt		1 890 266	976 278
Sum inntekter		222 725 876	177 908 670
Kostnader			
Endring i beholdning av varer under tilvirkning og ferdig tilvirkede varer		262 260	-469 145
Varekostnad		124 337 537	97 219 841
Lønnskostnad	3	40 239 351	38 252 189
Avskrivning på varige driftsmidler og immaterielle eiendeler	4	2 414 263	2 442 376
Annen driftskostnad		50 129 454	41 354 809
Sum kostnader		217 382 865	178 800 070
Driftsresultat		5 343 011	-891 400
Finansinntekter og finanskostnader			
Inntekt på investering i datterselskap og tilknyttet selskap	9	1 988 933	414 146
Annen renteinntekt		142 241	136 318
Annen finansinntekt		969	310
Sum finansinntekter		2 132 143	550 774
Annen rentekostnad		1 788 155	1 368 242
Annen finanskostnad		1 832	166
Sum finanskostnader		1 789 987	1 368 408
Netto finans		342 156	-817 634
Ordinært resultat før skattekostnad		5 685 167	-1 709 034
Skattekostnad på ordinært resultat	7	1 198 118	315 484
Ordinært resultat etter skattekostnad		4 487 049	-2 024 518
Årsresultat		4 487 049	-2 024 518
Minoritetsinteresser	8	-138 703	582 030



Konsernets resultatregnskap

Beløp i: NOK	Note	2022	2021
Årsresultat etter minoritetsinteresser		4 625 752	-2 606 548



Konsernets balanse

Beløp i: NOK	Note	2022	2021
BALANSE - EIENDELER			
Anleggsmidler			
Immaterielle eiendeler			
Konsesjoner, patenter, lisenser, varemerker og lignende rettigheter	4	787 588	0
Utsatt skattefordel	7	444 054	470 724
Sum immaterielle eiendeler		1 231 642	470 724
Varige driftsmidler			
Tomter, bygninger og annen fast eiendom	4	6 882 737	6 921 037
Maskiner og anlegg	4	5 449 903	6 803 799
Driftsløsøre, inventar, verktøy, kontormaskiner og lignende	4	900 074	1 302 800
Sum varige driftsmidler		13 232 714	15 027 636
Finansielle anleggsmidler			
Investeringer i tilknyttet selskap	9	5 382 496	4 373 563
Lån til tilknyttet selskap og felles kontrollert virksomhet		1 340 000	0
Andre fordringer		1 124 518	1 705 776
Sum finansielle anleggsmidler		7 847 014	6 079 339
Sum anleggsmidler		22 311 370	21 577 699
Omløpsmidler			
Varer			
Varer		8 246 720	5 708 980
Sum varer		8 246 720	5 708 980
Fordringer			
Kundefordringer		27 104 181	18 784 391
Andre fordringer	8		333 688
Sum fordringer		27 104 181	19 118 079
Bankinnskudd, kontanter og lignende			
Bankinnskudd, kontanter og lignende	11	19 390 546	15 119 268
Sum bankinnskudd, kontanter og lignende		19 390 546	15 119 268



Konsernets balanse

Beløp i: NOK	Note	2022	2021
Sum omløpsmidler		54 741 447	39 946 327
SUM EIENDELER		77 052 817	61 524 026

BALANSE - EGENKAPITAL OG GJELD

Egenkapital

Innskutt egenkapital

Selskapskapital	4	1 000 000	1 000 000
Overkurs	4	8 232 974	8 232 974
Annen innskutt egenkapital	4	12 000	12 000
Sum innskutt egenkapital		9 244 974	9 244 974

Opptjent egenkapital

Udekket tap	3	761 066	3 992 998
Minoritetsinteresser		1 867 671	1 662 552
Sum opptjent egenkapital		1 106 605	-2 330 446

Sum egenkapital

10 351 579 **6 914 528**

Gjeld

Langsiktig gjeld

Annen langsiktig gjeld

Gjeld til kredittinstitusjoner		7 717 110	9 792 485
Sum annen langsiktig gjeld		7 717 110	9 792 485

Sum langsiktig gjeld

7 717 110 **9 792 485**

Kortsiktig gjeld

Gjeld til kredittinstitusjoner		4 031 730	3 341 261
Leverandørgjeld		22 763 109	23 090 724
Betalbar skatt	7	1 171 448	674 280
Skyldige offentlige avgifter		6 159 365	8 059 507
Utbytte			800 000
Annen kortsiktig gjeld		24 858 476	8 851 242
Sum kortsiktig gjeld		58 984 128	44 817 014



Konsernets balanse

Beløp i: NOK	Note	2022	2021
Sum gjeld		66 701 238	54 609 499
SUM EGENKAPITAL OG GJELD		77 052 817	61 524 027



Deloitte.

Deloitte AS
Trondhjemsvegen 3
NO-2821 Gjøvik
Norway

Tel: +47 400 34 100
www.deloitte.no

Til generalforsamlingen i SCH Holding AS

UAVHENGIG REVISORS BERETNING

Konklusjon

Vi har revidert SCH Holding AS' årsregnskap, som består av:

- selskapsregnskapet, som består av balanse per 31. desember 2022, resultatregnskap og kontantstrømpoppstilling for regnskapsåret avsluttet per denne datoen og noter til årsregnskapet, herunder et sammendrag av viktige regnskapsprinsipper, og
- konsernregnskapet, som består av balanse per 31. desember 2022, resultatregnskap og kontantstrømpoppstilling for regnskapsåret avsluttet per denne datoen og noter til årsregnskapet, herunder et sammendrag av viktige regnskapsprinsipper.

Etter vår mening

- oppfyller årsregnskapet gjeldende lovkrav,
- gir selskapsregnskapet et rettviseende bilde av selskapets finansielle stilling per 31. desember 2022 og av dets resultater og kontantstrømmer for regnskapsåret avsluttet per denne datoen i samsvar med regnskapslovens regler og god regnskapsskikk i Norge, og
- gir konsernregnskapet et rettviseende bilde av konsernets finansielle stilling per 31. desember 2022 og av dets resultater og kontantstrømmer for regnskapsåret avsluttet per denne datoen i samsvar med regnskapslovens regler og god regnskapsskikk i Norge.

Grunnlag for konklusjonen

Vi har gjennomført revisjonen i samsvar med de internasjonale revisjonsstandardene International Standards on Auditing (ISA-ene). Våre oppgaver og plikter i henhold til disse standardene er beskrevet nedenfor under *Revisors oppgaver og plikter ved revisjonen av årsregnskapet*. Vi er uavhengige av selskapet og konsernet slik det kreves i lov, forskrift og International Code of Ethics for Professional Accountants utstedt av the International Ethics Standards Board for Accountants (IESBA-reglene), og vi har overholdt våre øvrige etiske forpliktelser i samsvar med disse kravene. Innhentet revisjonsbevis er etter vår vurdering tilstrekkelig og hensiktsmessig som grunnlag for vår konklusjon.

Øvrig informasjon

Styret og daglig leder (ledelsen) er ansvarlige for informasjonen i årsberetningen. Øvrig informasjon omfatter informasjon i årsrapporten bortsett fra årsregnskapet og den tilhørende revisjonsberetningen. Vår konklusjon om årsregnskapet ovenfor dekker ikke informasjonen i årsberetningen.

I forbindelse med revisjonen av årsregnskapet er det vår oppgave å lese årsberetningen. Formålet er å vurdere hvorvidt det foreligger vesentlig inkonsistens mellom årsberetningen og årsregnskapet og den kunnskap vi har opparbeidet oss under revisjonen av årsregnskapet, eller hvorvidt informasjon i årsberetningen ellers fremstår som vesentlig feil. Vi har plikt til å rapportere dersom årsberetningen fremstår som vesentlig feil. Vi har ingenting å rapportere i så henseende.

Deloitte refers to one or more of Deloitte Touche Tohmatsu Limited ("DTL"), its global network of member firms, and their related entities (collectively, the "Deloitte organization"). DTL (also referred to as "Deloitte Global") and each of its member firms and related entities are legally separate and independent entities, which cannot obligate or bind each other in respect of third parties. DTL and each DTL member firm and related entity is liable only for its own acts and omissions, and not those of each other. DTL does not provide services to clients. Please see www.deloitte.no to learn more.

© Deloitte AS

Registrert i Foretaksregisteret Medlemmer av Den norske Revisorsforening
Organisasjonsnummer: 980 211 282

Pemneo Dokumentnøkkel: 7BCCW-HKGUP-EBNEV-5ZSSJ-YSA6S-SKOGH



Deloitte.

side 2
Uavhengig revisors beretning -
SCH Holding AS

Basert på kunnskapen vi har opparbeidet oss i revisjonen, mener vi at årsberetningen

- er konsistent med årsregnskapet og
- inneholder de opplysninger som skal gis i henhold til gjeldende lovkrav.

Ledelsens ansvar for årsregnskapet

Ledelsen er ansvarlig for å utarbeide årsregnskapet og for at det gir et rettviseende bilde i samsvar med regnskapslovens regler og god regnskapskikk i Norge. Ledelsen er også ansvarlig for slik intern kontroll som den finner nødvendig for å kunne utarbeide et årsregnskap som ikke inneholder vesentlig feilinformasjon, verken som følge av misligheter eller utilsiktede feil.

Ved utarbeidelsen av årsregnskapet er ledelsen ansvarlig for å ta standpunkt til selskapets og konsernets evne til fortsatt drift og opplyse om forhold av betydning for fortsatt drift. Forutsetningen om fortsatt drift skal legges til grunn for årsregnskapet så lenge det ikke er sannsynlig at virksomheten vil bli avviklet.

Revisors oppgaver og plikter ved revisjonen av årsregnskapet

Vårt mål er å oppnå betryggende sikkerhet for at årsregnskapet som helhet ikke inneholder vesentlig feilinformasjon, verken som følge av misligheter eller utilsiktede feil, og å avgi en revisjonsberetning som inneholder vår konklusjon. Betryggende sikkerhet er en høy grad av sikkerhet, men ingen garanti for at en revisjon utført i samsvar med ISA-ene, alltid vil avdekke vesentlig feilinformasjon som eksisterer. Feilinformasjon kan oppstå som følge av misligheter eller utilsiktede feil. Feilinformasjon blir vurdert som vesentlig dersom den enkeltvis eller samlet med rimelighet kan forventes å påvirke økonomiske beslutninger som brukerne foretar basert på årsregnskapet.

Som del av en revisjon i samsvar med ISA-ene, utøver vi profesjonelt skjønn og utviser profesjonell skepsis gjennom hele revisjonen. I tillegg:

- identifiserer og vurderer vi risikoen for vesentlig feilinformasjon i regnskapet, enten det skyldes misligheter eller utilsiktede feil. Vi utformer og gjennomfører revisjonshandlinger for å håndtere slike risikoer, og innhenter revisjonsbevis som er tilstrekkelig og hensiktsmessig som grunnlag for vår konklusjon. Risikoen for at vesentlig feilinformasjon som følge av misligheter ikke blir avdekket, er høyere enn for feilinformasjon som skyldes utilsiktede feil, siden misligheter kan innebære samarbeid, forfalskning, bevisste utelatelser, uriktige fremstillinger eller overstyring av internkontroll.
- opparbeider vi oss en forståelse av den interne kontroll som er relevant for revisjonen, for å utforme revisjonshandlinger som er hensiktsmessige etter omstendighetene, men ikke for å gi uttrykk for en mening om effektiviteten av selskapets og konsernets interne kontroll.
- evaluerer vi om de anvendte regnskapsprinsippene er hensiktsmessige og om regnskapsestimaterne og tilhørende noteopplysninger utarbeidet av ledelsen er rimelige.
- konkluderer vi på hensiktsmessigheten av ledelsens bruk av fortsatt drift-forutsetningen ved avleggelsen av årsregnskapet, basert på innhentede revisjonsbevis, og hvorvidt det foreligger vesentlig usikkerhet knyttet til hendelser eller forhold som kan skape tvil av betydning om selskapets og konsernets evne til fortsatt drift. Dersom vi konkluderer med at det eksisterer vesentlig usikkerhet, kreves det at vi i revisjonsberetningen henleder oppmerksomheten på tilleggsopplysningene i årsregnskapet, eller, dersom slike tilleggsopplysninger ikke er tilstrekkelige, at vi modifierer vår konklusjon. Våre konklusjoner er basert på revisjonsbevis innhentet inntil datoen for revisjonsberetningen. Etterfølgende hendelser eller forhold kan imidlertid medføre at selskapet og konsernet ikke fortsetter driften.
- evaluerer vi den samlede presentasjonen, strukturen og innholdet i årsregnskapet, inkludert tilleggsopplysningene, og hvorvidt årsregnskapet gir uttrykk for de underliggende transaksjonene og hendelsene på en måte som gir et rettviseende bilde.
- innhenter vi tilstrekkelig og hensiktsmessig revisjonsbevis vedrørende den finansielle informasjonen til enhetene eller forretningsområdene i konsernet for å kunne gi uttrykk for en mening om det konsoliderte regnskapet. Vi er ansvarlige for å lede, følge opp og gjennomføre konsernrevisjonen. Vi alene er ansvarlige for vår revisjonskonklusjon.

Penneo Dokumentnøkkel: 7BCCW-HKGUP-EBNEV-5ZSSJ-Y5A6S-SKQGH



Deloitte.

side 3
Uavhengig revisors beretning -
SCH Holding AS

Vi kommuniserer med styret blant annet om det planlagte omfanget av revisjonen og til hvilken tid revisjonsarbeidet skal utføres. Vi utveksler også informasjon om forhold av betydning som vi har avdekket i løpet av revisjonen, herunder om eventuelle svakheter av betydning i den interne kontrollen.

Gjøvik, 29.06.2022
Deloitte AS

Bård Mamelund
statsautorisert revisor

Pemseo Dokumentnøkkel: 7BCCW-HKGUP-EBNEV-5ZSSJ-Y5A6S-SKQGH



PENNEO

Signaturene i dette dokumentet er juridisk bindende. Dokument signert med "Penneo"™ - sikker digital signatur.
De signerende parter sin identitet er registrert, og er listet nedenfor.

"Med min signatur bekrefter jeg alle datoer og innholdet i dette dokument."

Bård Mamelund

Statsautorisert revisor

På vegne av: Deloitte AS

Serienummer: 9578-5998-4-986146

IP: 90.118.xxx.xxx

2023-07-07 11:17:03 UTC



Penneo Dokumentnøkkel: 7BCCW-HKGUP-EBNEY-5Z55J-Y5A6S-SKQGH

Dokumentet er signert digitalt, med **Penneo.com**. Alle digitale signatur-data i dokumentet er sikret og validert av den datamaskin-utregnede hash-verdien av det opprinnelige dokument. Dokumentet er låst og tids-stemplet med et sertifikat fra en betrodd tredjepart. All kryptografisk bevis er integrert i denne PDF, for fremtidig validering (hvis nødvendig).

Hvordan bekrefter at dette dokumentet er originalen?

Dokumentet er beskyttet av ett Adobe CDS sertifikat. Når du åpner dokumentet i

Adobe Reader, skal du kunne se at dokumentet er sertifisert av **Penneo e-signature service <penneo@penneo.com>**. Dette garanterer at innholdet i dokumentet ikke har blitt endret.

Det er lett å kontrollere de kryptografiske beviser som er lokalisert inne i dokumentet, med Penneo validator - <https://penneo.com/validator>

SCH Holding AS

ÅRSBERETNING 2022

Virksomhetens art og hvor den drives

SCH Holding AS er et holdingselskap for Stange Asfalt selskapene og Stange Pukk på Stange i Innlandet. Konsernet er entreprenørvirksomhet innen vei og veivedlikehold, samt produksjon av pukk og grus.

Konsernet utfører alt innen små og store asfaltoppdrag, asfaltfresing og veivedlikehold, samt uttak og salg av pukk og grusmasser i Innlandet.

Rettvisende oversikt over utvikling og resultat

Konsernet har hatt en økning i ordinær omsetning på ca 20 % sammenlignet mot fjoråret.

Driftsresultat før finans og skatt er på kr 5 343 012 mot kr -891 400 i 2021.

Konsernet har en egenkapitalandel på 13,4 % i 2022 mot 11,4 % i 2021. Morselskapet har en egenkapitalandel på 30 % i 2022 mot 28,7 % i 2021.

Utviklingen i omsetning, resultatgrad og egenkapitalandel er som forventet. Konsernets hovedvirksomhet består av asfaltvirksomheten. I 2022 har kostnadsnivået blitt vesentlig høyere, som følger av urolighetene i Europa. Konsernet har likevel klart å opprettholde et tilfredsstillende resultat som følge av økte priser i markedet.

Styret mener at årsregnskapet gir et rettvisende bilde av selskapets eiendeler og gjeld, finansielle stilling og resultat.

Sentrale risikoer og usikkerhetsfaktorer

Konsernets rammevilkår er avhengige av utvikling i markedet det opereres i. Dette avhenger blant annet av myndigheters bevilgninger til veivedlikehold samt etterspørsel generelt i bransjen. Det er i 2022 usikkerheter knyttet til inflasjon og uroligheter i Europa som påvirker råvareprisene. Dette har konsernet klart å utligne med å oppnå høyere priser. Det er ingen øvrige forhold som har påvirket regnskapet for 2022 som knytter seg til sentrale risikoer og usikkerhetsfaktorer.

Finansiell risiko

Kredittrisiko: Konsernets totale kredittrisiko er i 2022 27,1 MNOK mot 18,7 MNOK i 2021. Ved utgangen av 2022 er det ikke registrert vesentlig tap på konsernets fordringer, og det er av styrets oppfatning at kredittrisikoen er akseptabel ut fra virksomhetens art og omfang. Økningen fra 2021 skyldes i hovedsak konsekvens av økt omsetning. Morselskapets kredittrisiko består i hovedsak av konsernfordringer som anes å ha minimal risiko.

Markedsrisiko: Konsernets markedsrisiko er knyttet opp mot råvareprisene på olje, da vesentlig del av innsatsfaktoren i produksjonen er knyttet opp mot råvareprisene. Risikoen er likevel vurdert å være på et forsvarlig nivå da konsernets priser sine produkter med forbehold i råvareprisene til sine kunder. Samtidig har det skjedd en vesentlig prisøkning på oljerelaterte produkter i løpet av 2022. For den øvrige virksomheten som gjelder salg av pukk og grus styres dette av lokale forhold i markedene. Det er ingen indikasjoner på at det er vesentlig endring i markedsrisikoen for dette virksomhetsområdet i 2022.

Likviditetsrisiko: Kontantstrømmene i selskapet og konsernet har en svak positiv utvikling fra 2021 til 2022. Finansielle forpliktelser ligger i leie av maskiner og utstyr. Selskapene har ekstern finansiering på maskiner og utstyr. Konsernet har factoringavtale for utestående fordringer for de to



SCH Holding AS

driftsselskapene. Selskapenes totale forpliktelser knyttet til leasing er lavere enn i 2021, som gjør at likviditet i konsernet likevel er tilfredsstillende. Styret er av den oppfatning at likviditetsrisikoen er akseptabel ut fra selskapets virksomhet og omfang gjennom de ordringer nevnt ovenfor.

Forsknings- og utviklingsaktiviteter

Hverken morselskapet eller konsernet har forsknings- og utviklingsaktiviteter

Fortsatt drift

Årsregnskapet og konsernregnskapet for 2022 er satt opp under forutsetning av fortsatt drift. Det bekreftes herved at forutsetningen for fortsatt drift er til stede.

Konsernet har et udekket tap på til sammen 761 066 ekskl minoriteter som i hovedsak skyldes tap i datterselskaper. Den positive utviklingen fra 2021 skyldes høyere driftsresultater i datterselskapene. For asfaltvirksomheten viser prognosen at omsetning og resultat er omtrent lik eller litt svakere enn 2022. Det bekreftes at forutsetningen om fortsatt drift er lagt til grunn for samtlige datterselskaper.

Arbeidsmiljø

Sykefraværet i konsernet var på totalt ca 900 dager i 2023, noe som utgjorde 0,3 % av total arbeidstid. Styret anser dette som tilfredsstillende.

Det har ikke forekommet eller blitt rapportert alvorlige arbeidsuhell eller ulykker i løpet av året, som har resultert i store materielle skader eller personskader.

Arbeidsmiljøet betraktes som godt, og det iverksettes løpende tiltak for forbedringer.

Likestilling

Konsernet har pr utgangen av året 76 ansatte, av disse er 4 kvinner.

Konsernet arbeider aktivt, målrettet og planmessig for likestilling innenfor virksomheten. Ved rekruttering, både internt og eksternt prioriteres personlige kvalifikasjoner fremfor kjønn. Det underrepresenterte kjønn vil i større grad bli oppfordret til å søke. På denne måten vil konsernet forsøke å øke kvinneandelen i de stillingskategorier hvor denne er særskilt lav.

Tiltak for å hindre diskriminering mv.

Bedriften arbeider aktivt for å fremme likestilling, sikre like muligheter og rettigheter og hindre diskriminering på grunn av etnisitet, nasjonal opprinnelse, avstamning, hudfarge, språk, religion og livssyn.

Ytre miljø

Konsernets asfaltvirksomhet er ikke regulert av konsesjoner eller pålegg. Uttak av pukk og grus krever konsesjon, noe som er ivaretatt i konsernet. Konsernet har innarbeidede rutiner for bla håndtering av avfall. RentCo AS har blitt ISO sertifisert i 2021.

Redegjørelse for aktsomhetsvurderinger etter åpenhetsloven

For fullstendig redegjørelse for aktsomhetsvurderingen henvises det til www.stangeasfalt.no



SCH Holding AS

Redegjørelse for årsregnskapet og resultatdisponering

Etter styrets oppfatning gir fremlagt resultatregnskap og balanse med noter uttrykk for konsernets resultat for 2022 og økonomiske stilling ved årsskiftet.

Det er ikke inntrådt forhold etter regnskapsårets slutt som er av betydning for bedømmelsen av regnskapet.

Resultatet i konsernet er disponert på følgende måte:

Årets resultat etter skatt:	kr 4 487 050
Utbytte	kr 1 050 000
Avsatt til dekning av udekket tap	kr 3 437 050

Stange, 29. Juni 2023

Erik Wollebæk
styrets leder



SCH HOLDING AS - KONSERN

KONSERNREGNSKAP 2022

	Note	2022	2021
DRIFTSINNEKTER OG KOSTNADER			
Salgsinntekt	2	220 835 610	176 932 392
Annen driftsinntekt		1 890 266	976 278
Sum driftsinntekter		222 725 876	177 908 670
Varekostnad		124 337 537	97 219 841
Beholdningsendring tilvirkede varer		262 260	-469 145
Lønnskostnad	3	40 239 351	38 252 189
Avskrivning varige driftsmidler	4	2 414 263	2 442 376
Annen driftskostnad		50 129 454	41 354 809
Sum driftskostnader		217 382 864	178 800 070
DRIFTSRESULTAT		5 343 012	-891 400
Finansinntekt og finanskostnad			
Annen renteinntekt		142 241	136 318
Annen finansinntekt		969	310
Annen rentekostnad		1 788 155	1 368 242
Annen finanskostnad		1 832	166
Resultat tilknyttede selskap	9	1 988 933	414 146
Resultat av finansposter		342 156	-817 634
ORDINÆRT RESULTAT FØR SKATTEKOSTNAD		5 685 168	-1 709 034
Skattekostnad på ordinært resultat	7	1 198 118	315 484
ORDINÆRT RESULTAT		4 487 050	-2 024 518
ÅRSRESULTAT	8	4 487 050	-2 024 518
MINORITETENS ANDEL	8	-138 703	582 030



SCH HOLDING AS - KONSERN

KONSERNREGNSKAP 2022

BALANSE		31.12.2022	31.12.2021
EIENDELER			
Konsesjoner, patenter, ol.		787 588	0
Utsatt skattefordel	7	444 054	470 724
Sum immatrielle eiendeler		1 231 642	470 724
Varige driftsmidler			
Tomter og bygninger		6 882 737	6 921 037
Maskiner og anlegg		5 449 903	6 803 799
Driftsløsøre, inventar, utstyr o.l.		900 074	1 302 800
Sum varige driftsmidler	4	13 232 714	15 027 636
Finansielle anleggsmidler			
Investeringer i tilknyttet selskap	9	5 382 496	4 373 563
Lån til tilknyttet selskap		1 340 000	0
Andre langsiktige fordringer		1 124 518	1 705 776
Sum finansielle anleggsmidler		7 847 014	6 079 339
SUM ANLEGGSMIDLER		22 311 370	21 577 699
OMLØPSMIDLER			
Varer		8 246 720	5 708 980
Fordringer			
Kundefordringer		27 104 181	18 784 391
Andre fordringer	8	0	333 688
Sum fordringer	6	27 104 181	19 118 079
Betalingsmidler			
Bankinnskudd og kontanter	11	19 390 546	15 119 268
SUM OMLØPSMIDLER		54 741 447	39 946 327
SUM EIENDELER		77 052 817	61 524 026



SCH HOLDING AS - KONSERN

KONSERNREGNSKAP 2022

BALANSE		31.12.2022	31.12.2021
EGENKAPITAL OG GJELD			
EGENKAPITAL			
Innskutt egenkapital			
Aksjekapital		1 000 000	1 000 000
Overkurs		8 232 974	8 232 974
Annen innskutt EK		12 000	12 000
Sum innskutt egenkapital	4	9 244 974	9 244 974
Opptjent egenkapital			
Annen egenkapital		0	0
Udekket tap		-761 066	-3 992 998
Sum opptjent egenkapital		-761 066	-3 992 998
Minoritetsinteresser		1 867 671	1 662 552
SUM EGENKAPITAL	3	10 351 579	6 914 528
GJELD			
Avsetning for forpliktelser			
Utsatt skatt		0	0
Sum avsetning for forpliktelser		0	0
Annen langsiktig gjeld			
Ansvarlig Lån		0	
Gjeld til kredittinstitusjoner	6	7 717 110	9 792 485
Sum annen langsiktig gjeld		7 717 110	9 792 485
Kortsiktig gjeld			
Gjeld til kredittinstitusjoner		4 031 730	3 341 261
Leverandørgjeld		22 763 109	23 090 724
Betalbar skatt	7	1 171 448	674 280
Utbytte		0	800 000
Skyldige offentlige avgifter		6 159 365	8 059 507
Annen kortsiktig gjeld		24 858 480	8 851 242
Sum kortsiktig gjeld		58 984 132	44 817 014
SUM GJELD		66 701 242	54 609 499
SUM EGENKAPITAL OG GJELD		77 052 817	61 524 026

Stange, 29. Juni 2023
Styret i Sch Holding AS

Erik Wollebæk
Styreleder/daglig leder



SCH HOLDING AS - KONSERN

NOTER TIL REGNSKAPET 2022

Konsernregnskapet omfatter morselskapet SCH Holding AS og følgende datterselskaper:
Konsernet ble etablert i 2016 ved stiftelse av SCH Holding AS.

Datterselskap	Ansk. tidspunkt	Forretnings- kontor	Aksje- kapital	Eier- andel
RentCo AS	2016	Stange	2 030 000	80 %
Stange Pukk AS	2016	Stange	100 000	100 %
Stange Asfalt AS	2019	Stange	400 000	90 %

Stemmeandel er lik eierandel dersom ikke annet er oppgitt.

KONSOLIDERING OG KONSOLIDERINGSPRINSIPPER

Datterselskapene er konsolidert i henhold til oppkjøpsmetoden. Morselskapets kostpris for aksjer i datterselskaper er eliminert mot datterselskapets egenkapital på kjøps-/ stiftelsestidspunktet. Eventuelle merverdier aktiveres og avskrives.

Interne fordringer og gjeld, interne transaksjoner mellom selskapene og intern fortjenste er eliminert.

NOTE 1 – REGNSKAPSPRINSIPPER

Årsregnskapet er satt opp i samsvar med regnskapslovens bestemmelser og god regnskapskikk.

Salgsinntekter

Inntektsføring ved salg av varer skjer på leveringstidspunktet. Tjenester inntektsføres i takt med utførelsen. Andelen av salgsinntekter som knytter seg til fremtidige serviceytelser balanseføres som uopptjent inntekt ved salget, og inntektsføres deretter i takt med levering av ytelsene.

Skatt

Skattekostnaden i resultatregnskapet omfatter både periodens betalbare skatt og endring i utsatt skatt. Utsatt skatt er beregnet med 22 % grunnlag av de midlertidige forskjeller som eksisterer mellom regnskapsmessige og skattemessige verdier, samt skattemessig underskudd til fremføring ved utgangen av regnskapsåret.

Skatteøkende og skattereduserende midlertidige forskjeller som reverserer eller kan reversere ut samme periode er utlignet. Netto utsatt skattefordel balanseføres i den grad det er sannsynlig at denne kan bli nyttegjort.

Klassifisering og vurdering av balanseposter

Anleggsmidler omfatter eiendeler bestemt til varig eie og bruk. Anleggsmidler er vurdert til anskaffelseskost. Varige driftsmidler balanseføres og avskrives over driftsmidlets økonomiske levetid. Varige driftsmidler nedskrives ved verdifall som forventes ikke å være forbigående. Nedskrivningen reverseres når grunnlaget for nedskrivningen ikke lenger er til stede.

Omløpsmidler og kortsiktig gjeld omfatter poster som forfaller til betaling innen ett år etter anskaffelsestidspunktet, samt poster som knytter seg til varekretsløpet. Øvrige poster er klassifisert som anleggsmiddel/langsiktig gjeld. Omløpsmidler vurderes til laveste av anskaffelseskost og virkelig verdi. Kortsiktig gjeld balanseføres til nominelt beløp på opptakstidspunktet.

Tilknyttet selskap / felleskontrollert virksomhet

Tilknyttede selskaper og felles kontrollert virksomhet vurderes etter egenkapitalmetoden i konsernregnskapet. Det er foretatt nedskrivning til virkelig verdi når verdifall skyldes årsaker som ikke kan antas å være forbigående og det må anses nødvendig etter god regnskapskikk. Nedskrivninger er reversert når grunnlaget for nedskrivning ikke lenger er til stede.

Fordringer

Kundefordringer og andre fordringer er oppført i balansen til pålydende etter fradrag for avsetning til forventet tap. Avsetning til tap gjøres på grunnlag av individuelle vurderinger av de enkelte fordringene. I tillegg gjøres det for øvrige kundefordringer en uspesifisert avsetning for å dekke antatt tap.

Pensjoner

Selskapet har innskuddsbasert pensjon. Premien kostnadsføres løpende.

Kontantstrømoppstilling

Kontantstrømoppstillingen er utarbeidet etter den indirekte metode. Kontanter og kontantekvivalenter omfatter kontanter, bankinnskudd og andre kortsiktige, likvide plasseringer.



SCH HOLDING AS - KONSERN

NOTER TIL REGNSKAPET 2022

NOTE 2 - SALGSINNEKTER

Konsernets virksomhetsområder er hovedsakelig entreprenøraktiviteter innenfor asfaltarbeid for mindre og mellomstore kunder i innlandet, samt omsetning av pukk og grus. Dette er derfor benyttet som segmentrapporterende enheter. Konsernets geografiske virksomhetsområde er i hovedsak Innlandet fylke.

Salgsinntekter fordelt på virksomhetsområde:	2022	2021
Salg av asfalt og asfaltrelaterte entreprenørtjenester	181 429 790	150 366 784
Salg av pukk	41 296 086	26 565 608
Sum	222 725 876	176 932 392

NOTE 3 - LØNSKOSTNADER, ANTALL ANSATTE, GODTGJØRELSE M.M

Lønnskostnader består av følgende poster:	2022	2021
Lønn	34 240 507	32 294 815
Arbeidsgiveravgift	4 871 298	4 787 667
Pensjonskostnader	458 137	94 379
Andre personalkostnader	669 409	1 075 328
Sum lønnskostnader	40 239 351	38 252 189

Gjennomsnittlig antall årsverk	76	68
--------------------------------	----	----

Godtgjørelser i året til:	2022	2021
Daglig leder		
Lønn	1 182 988	1 025 352
Pensjonskostnader		-
Andre godtgjørelser	7 655	4 392
Daglig leder er ansatt i datterselskapet Stange Asfalt AS		

Styret	2022	2021
Revisor		
Lovpålagt revisjon	308 765	376 092
Andre tjenester	69 762	37 100
Skatterådgiving og andre tjenester utenom revisjon	0	
Sum godtgjørelser	378 527	413 192

Obligatorisk tjenestepensjon (OTP)

Selskapet er pliktig til å etablere pensjonsordning etter lov om obligatorisk tjenestepensjon. Selskapets pensjonsordning tilfredsstiller kravene i denne lov.

NOTE 4 – VARIGE DRIFTSMIDLER

	Konsesjoner, patenter ol	Bygninger og tomter	Maskiner og anlegg	Driftsløsøre, inventar m.v	SUM
Anskaffelseskost 1.1.	0	7 042 072	19 932 982	1 657 675	28 632 729
Tilgang	589 187	0	1 213 758	42 000	1 844 945
Avgang	0	0	1 168 713	0	1 168 713
Anskaffelseskost 31.12	589 187	7 042 072	19 978 027	1 699 675	29 308 961
Akkumulerte avskrivninger 31.12	71 599	159 335	14 528 124	799 601	15 558 659
Balanseført verdi 31.12	517 588	6 882 737	5 449 903	900 074	13 750 302
Årets avskrivninger	71 599	31 100	1 963 811	347 753	2 414 263
Avskrivningsplan	lineær	lineær	lineær	lineær	
Forventet økonomisk levetid, år	5 år	0-40 år	2-8 år	3-16 år	



SCH HOLDING AS - KONSERN

NOTER TIL REGNSKAPET 2022

NOTE 5 - DATTERSELSKAP, TILKNYTTET SELSKAP M.V

Datterselskap	Ansk. tidspunkt	Forretningskontor	Eierandel
RentCo AS	2016	Stange	80 %
Stange Pukk AS	2016	Stange	100 %
Stange Asfalt AS	2019	Stange	90 %
Tilknyttede selskaper			
Asfaltfabrikken AS	2010	Gjøvik	50,0 %
ERTHO AS	2016	Gjøvik	50,0 %

NOTE 6 - LANGSIKTIG GJELD

Gjeld med forfall mer enn 5 år etter regnskapsårets utløp:	2022	2021
Gjeld til kredittinstitusjoner	3 580 000	4 680 000
Pantesikret gjeld	2022	2021
Gjeld til kredittinstitusjoner	7 717 110	9 792 485
Elendeler stilt som sikkerhet	2022	2021
Maskiner, driftsløsøre	1 837 077	2 690 499
Tomter og bygninger	6 882 737	6 921 037

NOTE 7 – SKATTEKOSTNAD

Årets skattekostnad	2022	2021
Resultat før skatt på ordinært resultat		
Betalbar skatt	1 171 448	660 794
Endring utsatt skatt	26 670	-345 310
Skattekostnad på ordinært resultat	1 198 118	315 484
Skattepliktig inntekt:		
Ordinært resultat før skatt	4 696 235	1 153 115
Permanente forskjeller	-896 738	-2 984 583
Endring i midlertidige forskjeller	-788 564	697 888
Konsernbidrag, eliminert i konsernregnskapet	0	0
Anvendelse av fremførbart underskudd	-1 176 451	-168 849
Avskåret rentefradrag	166 281	
Skattepliktig inntekt:	2 000 763	-1 302 429
Betalbar skatt i balansen:		
Betalbar skatt på årets resultat	1 171 448	674 280
Midlertidige forskjeller		
Varige driftsmidler	2 368 349	1 260 014
Fordringer	-392 079	-513 210
Gevinst- og tapskonto	6 400 000	
Andre forskjeller	-8 000 000	
Sum	-112 130	746 804
Akkumulert fremførbart underskudd	-10 566 834	-8 419 285
Inngår ikke i beregning av utsatt skatt	8 841 789	7 242 834
Andre midlertidige forskjeller	-181 257	
Grunnlag beregning av utsatt skatt	-2 018 432	-2 077 147
Utsatt skatt/skattefordel	-444 055	-470 724



SCH HOLDING AS - KONSERN

NOTER TIL REGNSKAPET 2022

NOTE 8-- EGENKAPITAL

	Aksje- kapital	Overkurs	Annen innskutt EK	Annen Egenkapital	Total
Egenkapital 01.01	1 000 000	8 232 974	12 000	-2 330 450	6 914 524
Årets resultat i konsernet				4 487 050	4 487 050
Utdelt utbytte				-1 050 000	-1 050 000
Egenkapitalkorrigerings i datterselskap					0
Skatteeffekt konsernbidrag direkte mot egenkapitalen					0
Egenkapital 31.12	1 000 000	8 232 974	12 000	1 106 600	10 351 579

NOTE 9 - INVESTERING I TILKNYTTEDE SELSKAP OG FELLESKONTROLLERT VIRKSOMHET

	Asfaltfabrikken AS	ERTHO AS
Eierandel	50,00 %	50,00 %
Anskaffelseskost	4 000 000	50 000
Bokført verdi 01.01	3 513 367	880 196
Andel anskaffet i år		
Inntektsført resultatandel i år	1 595 715	393 218
Avskrivning		
Tilbakebetalt egenkapital i løpet av året	0	
Andel utbytte i år	1 000 000	0
Bokført verdi 31.12	4 109 082	1 273 414

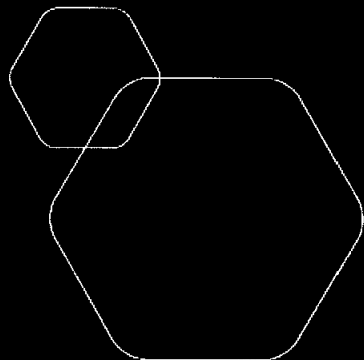
NOTE 10 - AKSJEKAPITAL OG AKSJONÆRINFORMASJON

Selskapets aksjekapital på kr 1000 000 består av 100 000 aksjer à kr 10.

Aksjonær	Verv/funksjon	Ordinære Aksjer	Eierandel i %
Erik Wøllebæk	Styreformann og daglig leder	90 000	90,00 %
Jonny Enger		10 000	10,00 %
Sum		100 000	100 %

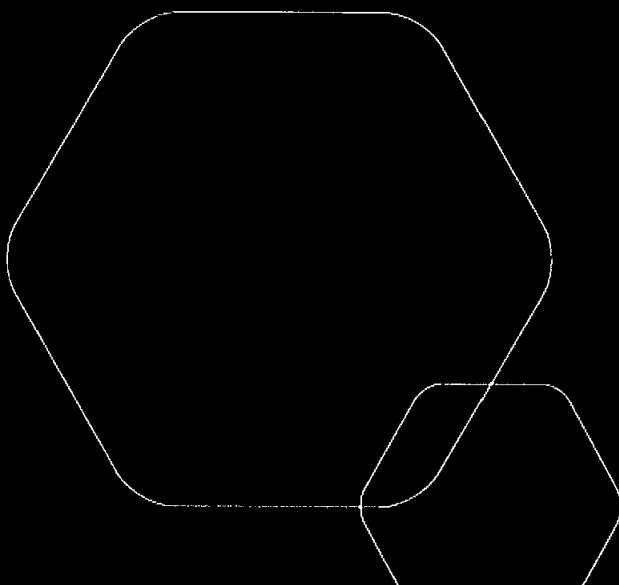
NOTE 11 – BANKINNSKUDD OG BUNDNE MIDLER

Bankinnskudd bundet i forbindelse med skattetrekk utgjør kr 1 423 519



Årsregnskap 2022 Sch Holding AS

Kontantstrømpoppstilling
Resultatregnskap
Balanse
Noter
Konsernregnskap
Noter
Årsberetning



Org.nr.: 916 584 407



SCH Holding AS

Kontantstrømoppstilling 2022

	SCH Holding AS 2022	Konsern 2022
KONTANTSTRØMMER FRA OPERASJONELLE AKTIVITETER		
Resultat før skattekostnad	386 749	5 685 168
Periodens betalte skatt	0	-674 280
Ordinære avskrivninger	58 300	2 414 263
Endring varelager	-2 800 000	-2 537 740
Endring kundefordringer	830 001	-8 319 790
Endring leverandørgjeld	1 385 053	-327 615
= Netto kontantstrøm fra operasjonelle aktiviteter	-90 038	-7 649 069
KONTANTSTRØMMER FRA INVESTERINGSAKTIVITETER		
Innbetalinger ved salg av varige driftsmidler	0	1 418 014
Utbetalinger ved kjøp av varige driftsmidler	-150 000	-1 844 945
Utbetalinger ved kjøp av aksjer og andeler i andre foretak		
= Netto kontantstrømmer fra investeringsaktiviteter	-150 000	-426 931
KONTANTSTRØMMER FRA FINANSIERINGSAKTIVITETER		
Innbetalinger ved opptak av ny kortsiktig gjeld	2 159 157	0
Utbetalinger ved nedbetaling av langsiktig gjeld	-6 770 278	-2 075 375
Innbetalinger ved reduksjon av andre fordringer	6 559 227	333 688
Utbetalinger ved økning av andre fordringer	-1 340 000	-758 742
Utbetalinger av utbytte	-1 050 000	-1 850 000
= Netto kontantstrøm fra finansieringsaktiviteter	248 575	12 347 278
Netto kontantstrøm for perioden	8 537	4 271 278
+ Beholdning av kontanter o.l. 1.1	157 456	15 119 268
= Beholdning av kontanter o.l. pr. 31.12	165 993	19 390 546



RESULTATREGNSKAP

SCH HOLDING AS

DRIFTSINNEKTER OG DRIFTSKOSTNADER	Note	2022	2021
Salgsinntekt		6 718 126	6 353 623
Annen driftsinntekt		96 000	279 418
Sum driftsinntekter		6 814 126	6 633 041
Varekostnad		1 894 333	939 108
Lønnskostnad	1	3 954 175	3 353 525
Avskrivning av driftsmidler og immaterielle eiendeler	2	58 300	38 300
Annen driftskostnad		809 410	1 554 522
Sum driftskostnader		6 716 218	5 885 455
Driftsresultat		97 907	747 587
FINANSINNEKTER OG FINANSKOSTNADER			
Inntekt på investering i datterselskap	3	0	4 880 000
Inntekt på investering i tilknyttet selskap	3	1 000 000	250 000
Nedskrivning av andre finansielle anleggsmidler	3	0	3 453 708
Annen rentekostnad		711 158	683 990
Resultat av finansposter		288 842	992 302
Resultat før skattekostnad		386 749	1 739 889
Skattekostnad på resultat	4	-128 315	-5 500
Resultat		515 064	1 745 389
Årsresultat	5	515 064	1 745 389
OVERFØRINGER			
Avsatt tilleggsutbytte	5	1 050 000	580 000
Avsatt til annen egenkapital	5	-534 936	1 165 389
Sum overføringer		515 064	1 745 389



BALANSE

SCH HOLDING AS

EIENDELER	Note	2022	2021
ANLEGGSMIDLER			
IMMATERIELLE EIENDELER			
Utsatt skattefordel	4	98 784	0
Sum immaterielle eiendeler		98 784	0
VARIGE DRIFTSMIDLER			
Tomter, bygninger o.a. fast eiendom	2	6 882 737	6 921 037
Maskiner og anlegg	2	130 000	0
Sum varige driftsmidler	2, 6	7 012 737	6 921 037
FINANSIELLE ANLEGGSMIDLER			
Investeringer i datterselskap	3	13 815 040	13 815 040
Lån til foretak i samme konsern	7	2 257 576	4 721 433
Investeringer i tilknyttet selskap	3	4 070 000	4 070 000
Lån til tilknyttet selskap og felles kontrollert virksomhet	3	1 340 000	0
Andre langsiktige fordringer	7	830 000	1 030 000
Sum finansielle anleggsmidler		22 312 616	23 636 473
Sum anleggsmidler		29 424 137	30 557 510
OMLØPSMIDLER			
Lager av varer og annen beholdning		2 800 000	0
FORDRINGER			
Kundefordringer	7	1 803 491	2 633 492
Andre kortsiktige fordringer	7	0	3 895 370
Sum fordringer		1 803 491	6 528 862
INVESTERINGER			
Bankinnskudd, kontanter o.l.	8	165 993	157 456
Sum omløpsmidler		4 769 484	6 686 318
Sum eiendeler		34 193 621	37 243 828




BALANSE

SCH HOLDING AS

EGENKAPITAL OG GJELD	Note	2022	2021
INNSKUTT EGENKAPITAL			
Aksjekapital	5, 9	1 000 000	1 000 000
Overkurs	5	8 232 974	8 232 974
Annen innskutt egenkapital	5	12 000	12 000
Sum innskutt egenkapital		9 244 974	9 244 974
OPPTJENT EGENKAPITAL			
Annen egenkapital	5	885 531	1 420 467
Sum opptjent egenkapital		885 531	1 420 467
Sum egenkapital		10 130 505	10 665 441
GJELD			
AVSETNING FOR FORPLIKTELSER			
Utsatt skatt	4	0	29 531
ANNEN LANGSIKTIG GJELD			
Gjeld til kredittinstitusjoner		6 578 085	7 677 200
Øvrig langsiktig gjeld	7	4 986 512	10 657 674
Sum annen langsiktig gjeld		11 564 596	18 334 874
KORTSIKTIG GJELD			
Gjeld til kredittinstitusjoner		4 031 730	3 341 261
Leverandørgjeld	7	2 028 712	643 659
Skyldig offentlige avgifter		440 233	390 375
Annen kortsiktig gjeld	7	5 997 845	3 838 688
Sum kortsiktig gjeld		12 498 520	8 213 983
Sum gjeld		24 063 116	26 578 388
Sum egenkapital og gjeld		34 193 621	37 243 828

Stange, 29.06.2023
Styret i Sch Holding AS


WOLLEBÆK ERIK
styreleder/daglig leder



SCH HOLDING AS

NOTER TIL REGNSKAPET 2022

Regnskapsprinsipper

Årsregnskapet er utarbeidet i samsvar med regnskapsloven av 1998 og god regnskapsskikk for små foretak i Norge.

Inntekter

Inntekt regnskapsføres når den er opptjent, altså når krav på vederlag oppstår. Dette skjer når tjenesten ytes, i takt med at arbeidet utføres. Inntektene regnskapsføres med verdien av vederlaget på transaksjonstidspunktet.

Skatter

Skattekostnaden sammenstilles med regnskapsmessig resultat før skatt. Skatt knyttet til egenkapitaltransaksjoner, for eksempel konsernbidrag, føres mot egenkapitalen.

Skattekostnaden består av betalbar skatt (skatt på årets direkte skattepliktige inntekt) og endring i netto utsatt skatt. Skattekostnaden fordeles på ordinært resultat og virkning av prinsippendring og korrigerings av feil i henhold til skattegrunnlaget. Utsatt skatt og utsatt skattefordel er presentert netto i balansen.

Hovedregel for vurdering og klassifisering av eiendeler og gjeld

Anleggsmidler vurderes til anskaffelseskost, men nedskrives til gjenvinnbart beløp dersom dette er lavere enn bokført verdi, og verdifallet forventes ikke å være forbigående. Anleggsmidler med begrenset økonomisk levetid avskrives planmessig.

Anleggskontrakter

Anleggskontrakter vurderes etter løpende avregnings metode. Fullføringsgraden beregnes som påløpte kostnader i prosent av estimert totalkostnad. For prosjekter som forventes å gi tap, gjøres det avsetning for nettokostnaden ved gjenværende kontraktsfestet produksjon.

Aksjer og andeler i tilknyttet selskap og datterselskap

Investeringer i datterselskaper vurderes etter kostmetoden. Investeringene blir nedskrevet til virkelig verdi dersom verdifallet ikke er forbigående og det må anses nødvendig etter god regnskapsskikk. Mottatt utbytte og konsernbidrag fra datterselskapene er inntektsført som annen finansinntekt. Tilsvarende gjelder for investeringer i tilknyttede selskaper

Andre aksjer og andeler klassifisert som anleggsmidler

Aksjer og investeringer i ansvarlige selskaper og kommandittselskaper hvor selskapet ikke har betydelig innflytelse, er vurdert etter kostmetoden. Investeringene nedskrives til virkelig verdi ved verdifall som forventes ikke å være forbigående. Mottatt utbytte fra selskapene inntektsføres som annen finansinntekt.

Fordringer

Kundefordringer og andre fordringer er oppført til pålydende etter fradrag for avsetning til forventet tap. Avsetning til tap gjøres på grunnlag av en individuell vurdering av de enkelte fordringer.



SCH HOLDING AS

NOTER TIL REGNSKAPET 2022

Note 1 Lønnskostnader og ytelser, godtgjørelser til daglig leder, styret og revisor

Lønnskostnader	2022	2021
Lønninger	3 355 055	2 857 828
Arbeidsgiveravgift	509 798	434 710
Pensjonskostnader	74 430	49 092
Andre ytelser	14 892	11 896
Sum	3 954 175	3 353 525

Selskapet har i 2022 sysselsatt 4 årsverk.

PENSJONSFORPLIKTELSER

Selskapet er pliktig til å ha tjenstepensjonsordning etter lov om obligatorisk tjenstepensjon. Selskapets pensjonsordninger tilfredsstillere kravene i denne lov.

Ytelser til ledende personer	Daglig leder	Styret
Lønn	0	0
Sum	0	0

Daglig leder er ansatt i datterselskap, og har ikke utbetalt lønn i SCH Holding AS

Honorar til revisor eks. mva utgjør:	2022	2021
Lovpålagt revisjon	34 289	33 701
Andre tjenester		19 000
Sum	34 289	52 701

Note 2 Anleggsmidler

	Bygninger og tomter	Maskiner og anlegg	Driftsløsøre, inventar ol.	Sum
Anskaffelseskost pr. 01.01.22	7 042 072		72 000	7 114 072
+ Tilgang kjøpte driftsmidler		150 000		150 000
= Anskaffelseskost 31.12.22	7 042 072	150 000	72 000	7 264 072
Akkumulerte avskrivninger 31.12.22	183 335	20 000	48 000	251 335
= Bokført verdi 31.12.22	6 858 737	130 000	24 000	7 012 737
Årets ordinære avskrivninger	31 100	20 000	7 200	58 300
Økonomisk levetid	40 år	5-8 år	10 år	



SCH HOLDING AS

NOTER TIL REGNSKAPET 2022

Note 3 Datterselskap, tilknyttet selskap m.v.

<u>Firma</u>	<u>Anskaffelses- tidspunkt</u>	<u>Forretnings- kontor</u>	<u>Eierandel</u>	<u>Stemme- andel</u>
RentCo AS	2016	Stange	80%	80%
Stange Pukk AS	2016	Stange	100%	100%
ERTHO AS	2016	Stange	50%	50%
Asfaltfabrikken AS	2016	Stange	50%	50%
Wollebæk Maskin AS	2021	Stange	100%	100%
Kylstad Eiendom AS	2021	Stange	33%	33%

<u>Firma</u>	<u>Inntektsført utbytte</u>	<u>Kostpris</u>	<u>Egenkapital i følge siste årsregnskap</u>	<u>Årsresultat i følge siste årsregnskap</u>	
RentCo AS			8 385 040	7 716 422	-596 345
Stange Pukk AS			5 400 000	129 450	-1 656 273
Ertho AS			50 000	2 416 827	786 436
Asfaltfabrikken AS	1 000 000		4 000 000	8 218 162	3 191 429
Wollebæk Maskin AS			30 000	49 715	32 799
Kylstad Eiendom AS			20 000	-75 446	-105 446



SCH HOLDING AS

NOTER TIL REGNSKAPET 2022

Note 4 Skatt

Årets skattekostnad	2022	2021
Resultatført skatt på ordinært resultat:		
Betalbar skatt	0	1 663
Endring i utsatt skatt	-128 315	-7 163
Skattekostnad ordinært resultat	-128 315	-5 500
Skattepliktig inntekt:		
Resultat før skatt	386 749	1 739 889
Permanente forskjeller	-970 000	-1 522 392
Endring i midlertidige forskjeller	17 545	32 562
Avgitt konsernbidrag	0	-68 857
Anvendelse av fremførbart underskudd	0	-181 201
Skattepliktig inntekt	-565 706	1
Betalbar skatt i balansen:		
Betalbar skatt på årets resultat	0	15 149
Betalbar skatt på avgitt konsernbidrag	0	-15 149
Sum betalbar skatt i balansen	0	0

Skatteeffekten av midlertidige forskjeller og underskudd til fremføring som har gitt opphav til utsatt skatt og utsatte skattefordeler, spesifisert på typer av midlertidige forskjeller

	2022	2021	Endring
Varige driftsmidler	116 686	134 230	17 545
Sum	116 686	134 230	17 545
Akkumulert fremførbart underskudd	-565 706	0	565 706
Grunnlag for utsatt skattefordel / skatt	-449 020	134 230	583 251
Utsatt skattefordel / skatt (22 %)	-98 784	29 531	128 315

Note 5 Egenkapital

	Aksjekapital	Overkurs	Annen Innskutt egenkapital	Annen egenkapital	Sum egenkapital
Pr. 31.12.2021	1 000 000	8 232 974	12 000	1 420 467	10 665 441
Endringer ført mot EK				0	0
Pr 01.01.2022	1 000 000	8 232 974	12 000	1 420 467	10 665 441
Årets resultat				515 064	515 064
Utbytte					0
Tilleggsutbytte				-1 050 000	-1 050 000
				0	0
Pr 31.12.2022	1 000 000	8 232 974	12 000	885 531	10 130 505

SCH HOLDING AS

SIDE 8



SCH HOLDING AS

NOTER TIL REGNSKAPET 2022

Note 6 Pantstillelser og garantier

	31.12.2022	31.12.2021
Pantsikret gjeld, pantstillelser og garantier		
Langsiktig gjeld til kredittinstitusjoner	6 578 085	7 677 200
Sum	6 578 085	7 677 200
Regnskapsført verdi av pantsikrede eiendeler		
Faste eiendommer	6 882 737	6 921 037
Sum	6 882 737	6 921 037

Note 7 Mellomværende med selskap i samme konsern mv.

	Kundefordringer		Andre fordringer	
	2022	2021	2022	2021
RentCo AS	61 250	179 063	0	0
Stange Pukk AS	1 796 569	1 933 018	2 257 576	4 721 433
ERTHO AS	24 109	12 500		389 800
Asfaltfabrikken AS	43 750	37 500	0	0
Stange Asfalt AS		85 938		300 000
Sum	1 925 678	2 248 019	2 257 576	5 411 233

	Leverandørgjeld		Annen langsiktig gjeld	
	2022	2021	2022	2021
RentCo AS		32 750	4 986 512	8 517 674
Stange Pukk AS		0	0	0
Stange Asfalt AS	179 063	0	5 470 000	0
ERTHO AS	1 615 200	100 012	0	80 200
Sum	1 794 263	132 762	10 456 512	8 597 874

Note 8 Bankinnskudd

Innestående midler på skattetrekkskonto (bundne midler) er på kr. 166 108.

Note 9 Aksjonærer

AKSJEKAPITALEN I SCH HOLDING AS PR. 31.12 BESTÅR AV:

	Antall	Pålydende	Bokført
Ordinære aksjer	100 000	10,0	1 000 000
Sum	100 000		1 000 000

EIERSTRUKTUR

SCH HOLDING AS

SIDE 9



SCH HOLDING AS

NOTER TIL REGNSKAPET 2022

De største aksjonærene i % pr. 31.12 var:

	Ordinære	Eierandel	Stemmeandel
WOLLEBÆK ERIK	90 000	90,0	90,0
ENGER JOHNNY	10 000	10,0	10,0
Totalt antall aksjer	100 000	100,0	100,0

AKSJER OG OPSJONER EIET AV MEDLEMMER I STYRET OG DAGLIG LEDER:

Navn	Verv	Ordinære
WOLLEBÆK ERIK	styreleder/daglig leder	90 000
Totalt antall aksjer		90 000