



ÅRSREGNSKAPET FOR REGNSKAPSÅRET 2023 - GENERELL INFORMASJON

Enheten

Organisasjonsnummer: 963 083 068
Organisasjonsform: Aksjeselskap
Foretaksnavn: PARACON AS
Forretningsadresse: c/o Complér Accounting AS
Vestre Strømkaaien 7
5008 BERGEN

Regnskapsår

Årsregnskapets periode: 01.01.2023 - 31.12.2023

Konsern

Morselskap i konsern: Nei

Regnskapsregler

Regler for små foretak benyttet: Ja
Benyttet ved utarbeidelsen av årsregnskapet til selskapet: Regnskapslovens alminnelige regler

Årsregnskapet fastsatt av kompetent organ

Bekreftet av representant for selskapet: Gudmund Rønningen
Dato for fastsettelse av årsregnskapet: 08.06.2024

Grunnlag for avgivelse

År 2023: Årsregnskapet er elektronisk innlevert
År 2022: Tall er hentet fra elektronisk innlevert årsregnskap fra 2023

Det er ikke krav til at årsregnskapet m.v. som sendes til Regnskapsregisteret er undertegnet. Kontrollen på at dette er utført ligger hos revisor/enhetens øverste organ. Sikkerheten ivaretas ved at innsender har rolle/rettighet for innsending av årsregnskapet via Altinn, og ved at det bekreftes at årsregnskapet er fastsatt av kompetent organ.

Brønnøysundregistrene, 17.06.2025



Resultatregnskap

Beløp i: NOK	Note	2023	2022
RESULTATREGNSKAP			
Inntekter			
Salgsinntekt		1 162 595	1 332 025
Sum inntekter		1 162 595	1 332 025
Kostnader			
Lønnskostnad	2	970 915	597 536
Annen driftskostnad	2	294 292	262 076
Sum kostnader		1 265 207	859 612
Driftsresultat		-102 612	472 413
Finansinntekter og finanskostnader			
Annen renteinntekt		435 046	132 409
Annen finansinntekt		1 535 238	368 928
Sum finansinntekter		1 970 284	501 337
Nedskrivning finansielle eiendeler	3, 4	79 954	1 454 314
Annen rentekostnad		5 072	10 115
Annen finanskostnad		1 822 756	51 258
Sum finanskostnader		1 907 782	1 515 687
Netto finans		62 502	-1 014 350
Ordinært resultat før skattekostnad		-40 110	-541 937
Skattekostnad på ordinært resultat	5	88 358	141 110
Ordinært resultat etter skattekostnad		-128 468	-683 047
Årsresultat		-128 468	-683 047
Overføringer og disponeringer			
Overføringer annen egenkapital	6	-128 468	-683 047
Sum overføringer og disponeringer	6	-128 468	-683 047



Balanse

Beløp i: NOK	Note	2023	2022
BALANSE - EIENDELER			
Anleggsmidler			
Immaterielle eiendeler			
Finansielle anleggsmidler			
Investeringer i aksjer	4	2 374 894	4 605 941
Sum finansielle anleggsmidler		2 374 894	4 605 941
Sum anleggsmidler		2 374 894	4 605 941
Omløpsmidler			
Varer			
Fordringer			
Kundefordringer		367 272	35 219
Andre fordringer		107	586
Sum fordringer		367 379	35 805
Investeringer			
Markedsbaserte aksjer	3	6 834 984	7 995 763
Andre finansielle instrumenter	7	7 493 079	4 574 746
Sum investeringer		14 328 063	12 570 509
Bankinnskudd, kontanter og lignende			
Sum bankinnskudd, kontanter og lignende	8	3 064 323	2 584 680
Sum omløpsmidler		17 759 765	15 190 994
SUM EIENDELER		20 134 659	19 796 935
BALANSE - EGENKAPITAL OG GJELD			
Egenkapital			
Innskutt egenkapital			
Aksjekapital	6, 9	4 091 992	4 091 992



Balanse

Beløp i: NOK	Note	2023	2022
Overkurs	6	106 685	106 685
Sum innskutt egenkapital		4 198 677	4 198 677
Opptjent egenkapital			
Annen egenkapital	6	14 862 629	14 991 097
Sum opptjent egenkapital		14 862 629	14 991 097
Sum egenkapital		19 061 306	19 189 774
Sum langsiktig gjeld		0	0
Kortsiktig gjeld			
Leverandørgjeld		32 378	7 213
Betalbar skatt	5	88 358	141 110
Skyldige offentlige avgifter	8	624 603	333 658
Annen kortsiktig gjeld		328 014	125 180
Sum kortsiktig gjeld		1 073 353	607 161
Sum gjeld		1 073 353	607 161
SUM EGENKAPITAL OG GJELD		20 134 659	19 796 935



Brønnøysundregistrene

ÅRSREGNSKAP FOR REGNSKAPSÅRET 2023 - GENERELL INFORMASJON

Journalnummer: 2024 501164

Enheten

Organisasjonsnummer: 963 083 068
Organisasjonsform: Aksjeselskap
Foretaksnavn: PARACON AS
Forretningsadresse: Øvre Kråkenes 17
5152 BØNES

Regnskapsår

Årsregnskapets periode: 01.01.2023 - 31.12.2023

Konsern

Morselskap i konsern: Nei

Regnskapsregler

Regler for små foretak benyttet: Ja
Benyttet ved utarbeidelsen av
årsregnskapet til selskapet: Regnskapslovens alminnelige regler

Årsregnskapet fastsatt av kompetent organ

Bekreftet av representant for selskapet: Gudmund Rønningen
Dato for fastsettelse av årsregnskapet: 08.06.2024

Revisjon

Årsregnskapet er utarbeidet av ekstern
autorisert regnskapsfører: Ja
Ekstern autorisert regnskapsfører har i
løpet av regnskapsåret bistått ved den
løpende regnskapsføringen eller utført
andre tjenester for selskapet enn å
utarbeide årsregnskapet: Ja

Grunnlag for avgivelse

År 2023: Årsregnskap er elektronisk innlevert.
År 2022: Tall er hentet fra elektronisk innlevert årsregnskap fra 2023.

Det er ikke krav til at årsregnskapet m.v. som sendes til Regnskapsregisteret er undertegnet. Kontrollen på at dette er utført ligger hos revisor/enhetens øverste organ. Sikkerheten ivaretas ved at innsender har rolle/rettighet for innsending av årsregnskapet via Altinn, og ved at det bekreftes at årsregnskapet er fastsatt av kompetent organ.

Brønnøysundregistrene, 20.06.2024

Brønnøysundregistrene
Postadresse: Postboks 900, 8910 Brønnøysund
Telefon: 75 00 75 00
E-post: firmapost@brreg.no Internett: www.brreg.no
Organisasjonsnummer: 974 760 673



Organisasjonsnr: 963 083 068
PARACON AS

RESULTATREGNSKAP

Beløp i: NOK	Note	2023	2022
RESULTATREGNSKAP			
Inntekter			
Salgsinntekt		1 162 595	1 332 025
Sum inntekter		1 162 595	1 332 025
Kostnader			
Lønnskostnad	2	970 915	597 536
Annen driftskostnad	2	294 292	262 076
Sum kostnader		1 265 207	859 612
Driftsresultat		-102 612	472 413
Finansinntekter og finanskostnader			
Annen renteinntekt		435 046	132 409
Annen finansinntekt		1 535 238	368 928
Sum finansinntekter		1 970 284	501 337
Nedskrivning finansielle eiendeler			
	3, 4	79 954	1 454 314
Annen rentekostnad		5 072	10 115
Annen finanskostnad		1 822 756	51 258
Sum finanskostnader		1 907 782	1 515 687
Netto finans		62 502	-1 014 350
Ordinært resultat før skattekostnad			
Skattekostnad på ordinært resultat	5	88 358	141 110
Ordinært resultat etter skattekostnad		-128 468	-683 047
Årsresultat		-128 468	-683 047
Overføringer og disponeringer			
Overføringer annen egenkapital	6	-128 468	-683 047
Sum overføringer og disponeringer	6	-128 468	-683 047



Organisasjonsnr: 963 083 068
PARACON AS

BALANSE

Beløp i: NOK

Note	2023	2022
------	------	------

BALANSE - EIENDELER

Anleggsmidler Immaterielle eiendeler

Finansielle anleggsmidler

Investeringer i aksjer	4	2 374 894	4 605 941
Sum finansielle anleggsmidler		2 374 894	4 605 941
Sum anleggsmidler		2 374 894	4 605 941

Omløpsmidler

Varer

Fordringer

Kundefordringer		367 272	35 219
Andre fordringer		107	586
Sum fordringer		367 379	35 805

Investeringer

Markedsbaserte aksjer	3	6 834 984	7 995 763
Andre finansielle instrumenter	7	7 493 079	4 574 746
Sum investeringer		14 328 063	12 570 509

Bankinnskudd, kontanter og lignende

Sum bankinnskudd, kontanter og lignende	8	3 064 323	2 584 680
--	---	------------------	------------------

Sum omløpsmidler		17 759 765	15 190 994
-------------------------	--	-------------------	-------------------

SUM EIENDELER		20 134 659	19 796 935
----------------------	--	-------------------	-------------------

BALANSE - EGENKAPITAL OG GJELD

Egenkapital

Innskutt egenkapital

Aksjekapital	6, 9	4 091 992	4 091 992
Overkurs	6	106 685	106 685
Sum innskutt egenkapital		4 198 677	4 198 677

Opptjent egenkapital

Annen egenkapital	6	14 862 629	14 991 097
Sum opptjent egenkapital		14 862 629	14 991 097

Sum egenkapital		19 061 306	19 189 774
------------------------	--	-------------------	-------------------



Sum langsiktig gjeld		0	0
Kortsiktig gjeld			
Leverandørgjeld		32 378	7 213
Betalbar skatt	5	88 358	141 110
Skyldige offentlige avgifter	8	624 603	333 658
Annen kortsiktig gjeld		328 014	125 180
Sum kortsiktig gjeld		1 073 353	607 161
Sum gjeld		1 073 353	607 161
SUM EGENKAPITAL OG GJELD		20 134 659	19 796 935



Organisasjonsnr: 963 083 068
PARACON AS

NOTEOPPLYSNINGER - SELSKAP - alle poster oppgitt i hele tall

Note
9

Antall aksjer og aksjeeiere

<u>Aksjeklasse</u>	<u>Ant. aksjer</u>	<u>Pålydende</u>	<u>Bokført verdi</u>
Ordinære aksjer	400000.00	10.23	4091992.00
<u>Aksjeeiere - fritekst</u>	<u>Antall</u>	<u>Eierandel</u>	<u>Aksjeklasse</u>
Gudmund Rønningen	400000.00	100.00%	Ordinære aksjer
<u>Sum</u>	<u>Sum antall</u>	<u>Sum eierandel</u>	
	400000.00	100.00%	

Gudmund Rønningen er daglig leder og styremedlem.

Note
2

Lønn og ytelser

<u>Lønn</u>	<u>Årets</u>	<u>Fjorårets</u>
	860100.00	517200.00
<u>Arbeidsgiveravgift</u>	<u>Årets</u>	<u>Fjorårets</u>
	107214.00	79946.00
<u>Andre ytelser</u>	<u>Årets</u>	<u>Fjorårets</u>
	3601.00	390.00
<u>Sum lønnskostnader</u>	<u>Årets</u>	<u>Fjorårets</u>
	970915.00	597536.00

Note

Ytelser til revisjon

<u>Revisjon</u>	<u>Årets</u>	<u>Fjorårets</u>
	26900.00	26000.00
<u>Sum godtgjørelse til revisor</u>	<u>Årets</u>	<u>Fjorårets</u>
	26900.00	26000.00



Paracon AS

Årsrapport for 2023

- Årsregnskap
- Resultatregnskap
- Balanse
- Noter



Paracon AS

Resultatregnskap

	Note	2023	2022
Driftsinntekter			
Salgsinntekt		1 162 595	1 332 025
Sum driftsinntekter		<u>1 162 595</u>	<u>1 332 025</u>
Driftskostnader			
Lønnskostnad	2	970 915	597 536
Annen driftskostnad	2	294 291	262 076
Sum driftskostnader		<u>1 265 207</u>	<u>859 612</u>
Driftsresultat		<u>-102 611</u>	<u>472 413</u>
Finansinntekter og finanskostnader			
Annen renteinntekt		435 046	132 409
Annen finansinntekt		1 535 238	368 929
Nedskrivning finansielle eiendeler	3, 4	79 954	1 454 314
Annen rentekostnad		5 072	10 115
Annen finanskostnad		1 822 756	51 259
Netto finansposter		<u>62 501</u>	<u>-1 014 350</u>
Ordinært resultat før skattekostnad		<u>-40 110</u>	<u>-541 937</u>
Skattekostnad på ordinært resultat	5	<u>88 358</u>	<u>141 110</u>
Årsresultat		<u>-128 468</u>	<u>-683 047</u>
Overføringer og disponeringer			
Overføringer annen egenkapital	6	-128 468	-683 047



Paracon AS

Balanse pr. 31. desember

	Note	2023	2022
Anleggsmidler			
<i>Finansielle anleggsmidler</i>			
Investeringer i aksjer	4	2 374 894	4 605 941
Omløpsmidler			
<i>Fordringer</i>			
Kundefordringer		367 272	35 219
Andre fordringer		107	586
Sum fordringer		<u>367 379</u>	<u>35 804</u>
<i>Investeringer</i>			
Omløpsaksjer	3	6 834 984	7 995 763
Andre finansielle instrumenter	7	7 493 079	4 574 746
Sum investeringer		<u>14 328 063</u>	<u>12 570 510</u>
Bankinnskudd, kontanter og lignende	8	<u>3 064 323</u>	<u>2 584 680</u>
Sum omløpsmidler		<u>17 759 765</u>	<u>15 190 994</u>
Sum eiendeler		<u>20 134 659</u>	<u>19 796 935</u>




Paracon AS


Balanse pr. 31. desember


	Note	2023	2022
Egenkapital			
<i>Innskutt egenkapital</i>			
Aksjekapital	6, 9	4 091 992	4 091 992
Overkurs	6	106 685	106 685
Sum innskutt egenkapital		<u>4 198 677</u>	<u>4 198 677</u>
<i>Opptjent egenkapital</i>			
Annen egenkapital	6	14 862 629	14 991 097
Sum egenkapital		<u>19 061 306</u>	<u>19 189 774</u>
Gjeld			
<i>Kortsiktig gjeld</i>			
Leverandørgjeld		32 378	7 213
Betalbar skatt	5	88 358	141 110
Skyldige offentlige avgifter	8	624 604	333 658
Annen kortsiktig gjeld		<u>328 013</u>	<u>125 180</u>
Sum kortsiktig gjeld		<u>1 073 353</u>	<u>607 161</u>
Sum gjeld		<u>1 073 353</u>	<u>607 161</u>
Sum egenkapital og gjeld		<u>20 134 659</u>	<u>19 796 935</u>

31. desember 2023
Bergen, 31. mai 2024


Trygve Rønningen
Styremedlem


Synnøve Rønningen Edel
Styremedlem


Gudmund Rønningen
Daglig leder / styremedlem


Annbjørg Hansen
Styrets leder



Paracon AS

Noter til regnskapet for 2023

Note 1 - Regnskapsprinsipper

Årsregnskapet er satt opp i samsvar med regnskapslovens bestemmelser og god regnskapsskikk for små foretak.

Investeringer i andre selskaper

Investering i andre selskaper vurderes etter kostmetoden i selskapsregnskapet. Investeringen er vurdert til anskaffelseskost for aksjene med mindre nedskrivning har vært nødvendig. Det er foretatt nedskrivning til virkelig verdi når verdifall skyldes årsaker som ikke kan antas å være forbigående og det må anses nødvendig etter god regnskapsskikk. Nedskrivninger er reversert når grunnlaget for nedskrivning ikke lenger er til stede. Utbytte og andre utdelinger er inntektsført i utbetalingsåret.

Salgsinntekter

Ordinære inntekter inntektsføres i leveringsperioden. Avkastning fra investeringene regnskapsføres under finansposter.

Klassifisering og vurdering av balanseposter

Omløpsmidler og kortsiktig gjeld omfatter poster som forfaller til betaling innen ett år etter balansedagen, samt poster som knytter seg til varekretsløpet. Øvrige poster er klassifisert som anleggsmiddel/langsiktig gjeld.

Omløpsmidler vurderes til laveste av anskaffelseskost og virkelig verdi. Kortsiktig gjeld balanseføres til nominelt beløp på etableringstidspunktet.

Anleggsmidler vurderes til anskaffelseskost, men nedskrives til virkelig verdi ved verdifall som ikke forventes å være forbigående. Anleggsmidler med begrenset økonomisk levetid avskrives planmessig. Langsiktig gjeld balanseføres til nominelt beløp på etableringstidspunktet.

Fordringer

Andre fordringer er oppført i balansen til pålydende etter fradrag for avsetning til forventet tap. Avsetning til tap gjøres på grunnlag av individuelle vurderinger av de enkelte fordringene.

Kortsiktige plasseringer

Kortsiktige plasseringer av (aksjer og andeler vurdert som omløpsmidler) vurderes til laveste av anskaffelseskost og virkelig verdi på balansedagen. Mottatt utbytte og andre utdelinger fra selskapene inntektsføres som annen finansinntekt.

Markedsbaserte finansinvesteringer har vært vurdert til virkelig verdi. Fra og med 2019 vurderer man alle kortsiktige investeringer iht regnskapslovens hovedregel om laveste verdis prinsipp, ref. § 5-8.2. Effekten av prinsippendringen er resultatført.

Skatter

Skattekostnaden i resultatregnskapet omfatter både periodens betalbare skatt og endring i utsatt skatt. Utsatt skatt er beregnet med 22% på grunnlag av de midlertidige forskjeller som eksisterer mellom regnskapsmessige og skattemessige verdier, samt ligningsmessig underskudd til fremføring ved utgangen av regnskapsåret. Skatteøkende og skattereduserende midlertidige forskjeller som reverserer eller kan reversere i samme periode er utlignet og nettoført. Netto utsatt skattefordel balanseføres ikke, i samsvar med GRS for små foretak.



Paracon AS

Noter til regnskapet for 2023

Note 2 - Lønnskostnader, antall ansatte, lån til ansatte og godtgjørelse til revisor

<i>Lønnskostnader</i>	2023	2022
Lønn og honorar til styret	860 100	517 200
Arbeidsgiveravgift	107 214	79 946
Andre ytelser	3 601	390
Sum	<u>970 915</u>	<u>597 536</u>

Selskapet har i regnskapsåret sysselsatt totalt 1 årsverk

<i>Godtgjørelse til revisor:</i>	2023	2022
Revisjon	26 900	26 000

Merverdiavgift er ikke inkludert i revisjonshonoraret.

Note 3 - Omløpsaksjer

Selskaper eier aksjer i børsnoterte selskaper og i aksjefond. Investeringene er regnskapsført til kostpris med fradrag for nedskrivninger i samsvar med laveste verdis prinsipp. Samlet kostpris utgjør ved årsslutt kr 7 247 000 og samlet nedskrivninger utgjør kr 412 016. Netto bokført verdi utgjør kr 6 834 984.

Note 4 - Anleggsaksjer

Selskap	Anskaff.kost	Bokført verdi
MusicDNA AS	664 832	152 764
Arctic Bioscience AS	1 449 676	630 000
Terp AS	221 248	0
Public Property Invest AS	2 254 080	1 592 130
Sum	<u>4 589 836</u>	<u>2 374 894</u>



Paracon AS

Noter til regnskapet for 2023

Note 5 - Skatt

<i>Årets skattekostnad fordeler seg på:</i>	2023	2022
Betalbar skatt	88 358	141 110
Årets totale skattekostnad	88 358	141 110
<i>Beregning av årets skattegrunnlag:</i>	2023	2022
Ordinært resultat før skattekostnad	-40 110	-541 937
Permanente forskjeller	72 063	57 393
Nedskrivning på aksjer og andre verdipapir kostnadsført i året	79 954	1 454 314
Regnskapsm. tap realisasjon av aksjer og andre fin. instrumenter	1 822 756	34 179
Skattepliktig gevinst fra RF-1359	0	30 803
3% av skattefrie inntekter etter fritaksmetoden	2 200	3 295
Tilbakeføring av inntektsført utbytte	-73 329	-109 835
Regnskapsm. gev. realisasjon av aksjer og andre fin. instrumenter	-1 461 909	-286 805
Årets skattegrunnlag	401 625	641 407
Betalbar skatt (22%) av årets skattegrunnlag	88 358	141 110

Note 6 - Egenkapital

	Aksjekapital	Overkurs	Annen egenkapital	Sum
Egenkapital 01.01.	4 091 992	106 685	14 991 097	19 189 774
Årsresultat	0	0	-128 468	-128 468
Egenkapital 31.12.	4 091 992	106 685	14 862 629	19 061 306

Note 7 - Andre finansielle instrumenter

Selskapet eier andeler i ulike pengemarked- og rentefond. Investeringene regnskapsføres i samsvar med laveste verdis prinsipp.



Paracon AS

Noter til regnskapet for 2023

Note 8 - Bankinnskudd

	2023
Bundne skattetrekksmidler utgjør	350 051

Note 9 - Aksjekapital og aksjonærinformasjon

Aksjekapitalen består av:

	Antall	Pålydende	Balanseført
Ordinære aksjer	400 000	10,22998	4 091 992

Oversikt over aksjonærene i selskapet pr. 31.12:

	Ordinære aksjer	Eier- andel	Stemme- andel
Gudmund Rønningen	400 000	100 %	100 %

Gudmund Rønningen er daglig leder og styremedlem.



Til generalforsamlingen i Paracon AS

Uavhengig revisors beretning

Konklusjon

Vi har revidert årsregnskapet for Paracon AS som viser et underskudd på kr 128 468. Årsregnskapet består av balanse per 31. desember 2023, resultatregnskap for regnskapsåret avsluttet per denne datoen og noter til årsregnskapet, herunder et sammendrag av viktige regnskapsprinsipper.

Etter vår mening

- oppfyller årsregnskapet gjeldende lovkrav, og
- gir årsregnskapet et rettviseende bilde av selskapets finansielle stilling per 31. desember 2023 og av dets resultat for regnskapsåret avsluttet per denne datoen i samsvar med regnskapslovens regler og god regnskapsskikk i Norge.

Grunnlag for konklusjonen

Vi har gjennomført revisjonen i samsvar med International Standards on Auditing (ISA-ene). Våre oppgaver og plikter i henhold til disse standardene er beskrevet nedenfor under «Revisors oppgaver og plikter ved revisjonen av årsregnskapet». Vi er uavhengige av selskapet i samsvar med kravene i relevante lover og forskrifter i Norge og International Code of Ethics for Professional Accountants (inkludert internasjonale uavhengighetsstandarder) utstedt av International Ethics Standards Board for Accountants (IESBA-reglene), og vi har overholdt våre øvrige etiske forpliktelser i samsvar med disse kravene. Innhentet revisjonsbevis er etter vår vurdering tilstrekkelig og hensiktsmessig som grunnlag for vår konklusjon.

Ledelsens ansvar for årsregnskapet

Styret og daglig leder (ledelsen) er ansvarlig for å utarbeide årsregnskapet og for at det gir et rettviseende bilde i samsvar med regnskapslovens regler og god regnskapsskikk i Norge. Ledelsen er også ansvarlig for slik intern kontroll som den finner nødvendig for å kunne utarbeide et årsregnskap som ikke inneholder vesentlig feilinformasjon, verken som følge av misligheter eller utilsiktede feil.

Ved utarbeidelsen av årsregnskapet må ledelsen ta standpunkt til selskapets evne til fortsatt drift og opplyse om forhold av betydning for fortsatt drift. Forutsetningen om fortsatt drift skal legges til grunn for årsregnskapet så lenge det ikke er sannsynlig at virksomheten vil bli avviklet.

Revisors oppgaver og plikter ved revisjonen av årsregnskapet

Vårt mål er å oppnå betryggende sikkerhet for at årsregnskapet som helhet ikke inneholder vesentlig feilinformasjon, verken som følge av misligheter eller utilsiktede feil, og å avgi en revisjonsberetning som inneholder vår konklusjon. Betryggende sikkerhet er en høy grad av sikkerhet, men ingen garanti for at en revisjon utført i samsvar med ISA-ene, alltid vil avdekke vesentlig feilinformasjon. Feilinformasjon kan oppstå som følge av misligheter eller utilsiktede feil. Feilinformasjon er å anse som vesentlig dersom den enkeltvis eller samlet med rimelighet kan forventes å påvirke de økonomiske beslutningene som brukerne foretar på grunnlag av årsregnskapet.

For videre beskrivelse av revisors oppgaver og plikter vises det til:
<https://revisorforeningen.no/revisjonsberetninger>.

Bergen, 31. Mai 2024

Acceptor Revisjon AS

Sturla Johnsen
statsautorisert revisor

