



ÅRSREGNSKAPET FOR REGNSKAPSÅRET 2024 - GENERELL INFORMASJON

Enheten

Organisasjonsnummer:	995 476 436
Organisasjonsform:	Aksjeselskap
Foretaksnavn:	KORALHAV AS
Forretningsadresse:	Strandgata 64 6270 BRATTVÅG

Regnskapsår

Årsregnskapets periode:	01.01.2024 - 31.12.2024
-------------------------	-------------------------

Konsern

Morselskap i konsern:	Ja
Konsernregnskap lagt ved:	Nei

Regnskapsregler

Regler for små foretak benyttet:	Ja
Benyttet ved utarbeidelsen av årsregnskapet til selskapet:	Regnskapslovens alminnelige regler

Årsregnskapet fastsatt av kompetent organ

Bekreftet av representant for selskapet:	Ronny Espen Sunde Nogva
Dato for fastsettelse av årsregnskapet:	24.06.2025

Grunnlag for avgivelse

År 2024: Årsregnskapet er elektronisk innlevert
År 2023: Tall er hentet fra elektronisk innlevert årsregnskap fra 2024

Det er ikke krav til at årsregnskapet m.v. som sendes til Regnskapsregisteret er undertegnet. Kontrollen på at dette er utført ligger hos revisor/enhetens øverste organ. Sikkerheten ivaretas ved at innsender har rolle/rettighet for innsending av årsregnskapet via Altinn, og ved at det bekreftes at årsregnskapet er fastsatt av kompetent organ.

Brønnøysundregistrene, 16.07.2025



Resultatregnskap

Beløp i: NOK	Note	2024	2023
RESULTATREGNSKAP			
Inntekter			
Salgsinntekt		55 061 429	113 832 479
Annen driftsinntekt		175 799 459	
Sum inntekter		230 860 889	113 832 479
Kostnader			
Varekostnad	2	23 079 968	47 556 274
Lønnskostnad	3	19 775 524	38 212 547
Avskrivning av driftsmidler og immaterielle eiendeler	4	8 824 042	13 050 623
Annen driftskostnad	3	5 256 326	17 648 394
Sum kostnader		56 935 860	116 467 838
Driftsresultat		173 925 029	-2 635 359
Finansinntekter og finanskostnader			
Renteinntekt fra foretak i samme konsern	5	631 464	5 509 855
Annen renteinntekt		13	3 005
Annen finansinntekt	5	145 288	135 363
Sum finansinntekter		776 765	5 648 222
Nedskrivning av andre finansielle anleggsmidler	5	8 075 000	6 650 000
Annen rentekostnad	6	8 683 306	22 605 622
Annen finanskostnad		2 571	6 335
Sum finanskostnader		16 760 877	29 261 957
Netto finans		-15 984 112	-23 613 735
Resultat før skattekostnad		157 940 916	-26 249 094
Skattekostnad på resultat	7	36 568 963	-4 201 556
Årsresultat	8	121 371 953	-22 047 538
Årsresultat etter minoritetsinteresser		121 371 953	-22 047 538
Totalresultat		121 371 953	-22 047 538



Resultatregnskap

Beløp i: NOK	Note	2024	2023
Overføringer og disponeringer			
Overført fra overkurs			-1 470 000
Udekket tap		12 050 404	-12 050 404
Avsatt til annen egenkapital		109 321 549	
Overført fra annen egenkapital			-8 527 134
Sum overføringer og disponeringer		121 371 953	-22 047 538



Balanse

Beløp i: NOK	Note	2024	2023
BALANSE - EIENDELER			
Anleggsmidler			
Immaterielle eiendeler			
Konsesjoner, patenter o.l.	6	148 000 000	176 360 412
Utsatt skattefordel	7		1 971 138
Sum immaterielle eiendeler		148 000 000	178 331 550
Varige driftsmidler			
Tomter, bygninger o.a. fast eiendom	4		
Maskiner og anlegg	4		
Skip, rigger, fly og lignende	4, 6	73 600 604	105 019 920
Driftsløsøre, inventar o.a. utstyr	4, 6	263 842	347 842
Sum varige driftsmidler		73 864 446	105 367 762
Finansielle anleggsmidler			
Investering i datterselskap	5, 6	420 500	70 500
Investering i annet foretak i samme konsern	5		
Lån til foretak i samme konsern	5, 6		98 075 000
Lån til tilknyttet selskap og felles kontrollert virksomhet	5	113 998 000	
Sum finansielle anleggsmidler		114 418 500	98 145 500
Sum anleggsmidler		336 282 946	381 844 812
Omløpsmidler			
Varer			
Lager av varer og annen beholdning	2, 6, 9	2 832 285	10 860 116
Sum varer		2 832 285	10 860 116
Fordringer			
Kundefordringer	5, 6, 9	7 130 898	6 753 232
Andre kortsiktige fordringer	9	4 057 270	3 277 818
Konsernfordringer	5, 9		1 329 251
Sum fordringer		11 188 168	11 360 301
Bankinnskudd, kontanter og lignende			
Bankinnskudd, kontanter o.l.	9	1 166 181	1 763 615



Balanse

Beløp i: NOK	Note	2024	2023
Sum bankinnskudd, kontanter og lignende		1 166 181	1 763 615
Sum omløpsmidler		15 186 633	23 984 031
SUM EIENDELER		351 469 579	405 828 843
BALANSE - EGENKAPITAL OG GJELD			
Egenkapital			
Innskutt egenkapital			
Aksjekapital	10	2 900 000	2 900 000
Sum innskutt egenkapital		2 900 000	2 900 000
Opptjent egenkapital			
Annen egenkapital		109 321 549	
Udekket tap			12 050 404
Sum opptjent egenkapital		109 321 549	-12 050 404
Sum egenkapital	8	112 221 549	-9 150 404
Gjeld			
Langsiktig gjeld			
Utsatt skatt	7	34 597 825	
Sum avsetninger for forpliktelser		34 597 825	
Annen langsiktig gjeld			
Gjeld til kredittinstitusjoner	6	146 091 665	342 487 914
Øvrig langsiktig gjeld	6	29 720 072	27 820 496
Sum annen langsiktig gjeld		175 811 737	370 308 410
Sum langsiktig gjeld		210 409 562	370 308 410
Kortsiktig gjeld			
Gjeld til kredittinstitusjoner	6	3 802 470	6 103 657
Leverandørgjeld		15 184 127	21 722 450
Betalbar skatt	7		
Skyldig offentlige avgifter		1 895 655	2 833 293
Kortsiktig konserngjeld	5	572 139	3 125 077



Balanse

Beløp i: NOK	Note	2024	2023
Annen kortsiktig gjeld	5	7 384 078	10 886 361
Sum kortsiktig gjeld		28 838 468	44 670 838
Sum gjeld		239 248 029	414 979 247
SUM EGENKAPITAL OG GJELD		351 469 579	405 828 843



Brønnøysundregistrene

ÅRSREGNSKAP FOR REGNSKAPSÅRET 2024 - GENERELL INFORMASJON

Journalnummer: 2025 666846

Enheten

Organisasjonsnummer: 995 476 436
Organisasjonsform: Aksjeselskap
Foretaksnavn: KORALHAV AS
Forretningsadresse: Strandgata 64
6270 BRATTVÅG

Regnskapsår

Årsregnskapets periode: 01.01.2024 - 31.12.2024

Konsern

Morselskap i konsern: Ja
Konsernregnskap lagt ved: Nei

Regnskapsregler

Regler for små foretak benyttet: Ja
Benyttet ved utarbeidelsen av
årsregnskapet til selskapet: Regnskapslovens alminnelige regler

Årsregnskapet fastsatt av kompetent organ

Bekreftet av representant for selskapet: Ronny Espen Sunde Nogva
Dato for fastsettelse av årsregnskapet: 24.06.2025

Grunnlag for avgivelse

År 2024: Årsregnskap er elektronisk innlevert.
År 2023: Tall er hentet fra elektronisk innlevert årsregnskap fra 2024.

Det er ikke krav til at årsregnskapet m.v. som sendes til Regnskapsregisteret er undertegnet. Kontrollen på at dette er utført ligger hos revisor/enhetens øverste organ. Sikkerheten ivaretas ved at innsender har rolle/rettighet for innsending av årsregnskapet via Altinn, og ved at det bekreftes at årsregnskapet er fastsatt av kompetent organ.

Brønnøysundregistrene, 15.07.2025



Organisasjonsnr: 995 476 436
KORALHAV AS

RESULTATREGNSKAP

Beløp i: NOK	Note	2024	2023
RESULTATREGNSKAP			
Inntekter			
Salgsinntekt		55 061 429	113 832 479
Annen driftsinntekt		175 799 459	
Sum inntekter		230 860 889	113 832 479
Kostnader			
Varekostnad	2	23 079 968	47 556 274
Lønnskostnad	3	19 775 524	38 212 547
Avskrivning av driftsmidler og immaterielle eiendeler	4	8 824 042	13 050 623
Annen driftskostnad	3	5 256 326	17 648 394
Sum kostnader		56 935 860	116 467 838
Driftsresultat		173 925 029	-2 635 359
Finansinntekter og finanskostnader			
Renteinntekt fra foretak i samme konsern	5	631 464	5 509 855
Annen renteinntekt		13	3 005
Annen finansinntekt	5	145 288	135 363
Sum finansinntekter		776 765	5 648 222
Nedskrivning av andre finansielle anleggsmidler	5	8 075 000	6 650 000
Annen rentekostnad	6	8 683 306	22 605 622
Annen finanskostnad		2 571	6 335
Sum finanskostnader		16 760 877	29 261 957
Netto finans		-15 984 112	-23 613 735
Resultat før skattekostnad		157 940 916	-26 249 094
Skattekostnad på resultat	7	36 568 963	-4 201 556
Årsresultat	8	121 371 953	-22 047 538
Årsresultat etter minoritetsinteresser		121 371 953	-22 047 538
Totalresultat		121 371 953	-22 047 538
Overføringer og disponeringer			
Overført fra overkurs			-1 470 000
Udekket tap		12 050 404	-12 050 404
Avsatt til annen egenkapital		109 321 549	



Overført fra annen egenkapital		-8 527 134
Sum overføringer og disponeringer	121 371 953	-22 047 538



Organisasjonsnr: 995 476 436
KORALHAV AS

BALANSE

Beløp i: NOK	Note	2024	2023
BALANSE - EIENDELER			
Anleggsmidler			
Immaterielle eiendeler			
Konsesjoner, patenter o.l.	6	148 000 000	176 360 412
Utsatt skattefordel	7		1 971 138
Sum immaterielle eiendeler		148 000 000	178 331 550
Varige driftsmidler			
Tomter, bygninger o.a. fast eiendom	4		
Maskiner og anlegg	4		
Skip, rigger, fly og lignende	4, 6	73 600 604	105 019 920
Driftsløsøre, inventar o. a. utstyr	4, 6	263 842	347 842
Sum varige driftsmidler		73 864 446	105 367 762
Finansielle anleggsmidler			
Investering i datterselskap	5, 6	420 500	70 500
Investering i annet foretak i samme konsern	5		
Lån til foretak i samme konsern	5, 6		98 075 000
Lån til tilknyttet selskap og felles kontrollert virksomhet	5	113 998 000	
Sum finansielle anleggsmidler		114 418 500	98 145 500
Sum anleggsmidler		336 282 946	381 844 812
Omløpsmidler			
Varer			
Lager av varer og annen beholdning	2, 6, 9	2 832 285	10 860 116
Sum varer		2 832 285	10 860 116
Fordringer			
Kundefordringer	5, 6, 9	7 130 898	6 753 232
Andre kortsiktige fordringer	9	4 057 270	3 277 818
Konsernfordringer	5, 9		1 329 251
Sum fordringer		11 188 168	11 360 301
Bankinnskudd, kontanter og lignende			
Bankinnskudd, kontanter o. l.	9	1 166 181	1 763 615
Sum bankinnskudd, kontanter og lignende		1 166 181	1 763 615



Sum omløpsmidler		15 186 633	23 984 031
SUM EIENDELER		351 469 579	405 828 843
BALANSE - EGENKAPITAL OG GJELD			
Egenkapital			
Innskutt egenkapital			
Aksjekapital	10	2 900 000	2 900 000
Sum innskutt egenkapital		2 900 000	2 900 000
Opptjent egenkapital			
Annen egenkapital		109 321 549	
Udekket tap			12 050 404
Sum opptjent egenkapital		109 321 549	-12 050 404
Sum egenkapital	8	112 221 549	-9 150 404
Gjeld			
Langsiktig gjeld			
Utsatt skatt	7	34 597 825	
Sum avsetninger for forpliktelser		34 597 825	
Annen langsiktig gjeld			
Gjeld til kredittinstitusjoner	6	146 091 665	342 487 914
Øvrig langsiktig gjeld	6	29 720 072	27 820 496
Sum annen langsiktig gjeld		175 811 737	370 308 410
Sum langsiktig gjeld		210 409 562	370 308 410
Kortsiktig gjeld			
Gjeld til kredittinstitusjoner			
Leverandørgjeld	6	3 802 470	6 103 657
Betalbar skatt	7	15 184 127	21 722 450
Skyldig offentlige avgifter		1 895 655	2 833 293
Kortsiktig konserngjeld	5	572 139	3 125 077
Annen kortsiktig gjeld	5	7 384 078	10 886 361
Sum kortsiktig gjeld		28 838 468	44 670 838
Sum gjeld		239 248 029	414 979 247
SUM EGENKAPITAL OG GJELD		351 469 579	405 828 843



Organisasjonsnr: 995 476 436
KORALHAV AS

NOTEOPPLYSNINGER - SELSKAP - alle poster oppgitt i hele tall

Note
3

Antall årsverk i regnskapsåret
33.00

Sum Beløp

Balanseført verdi 31.12. Varige driftsmidler Immaterielle eiend.

Konsernregnskap

Morselskapet sitt navn

Forretningskontor for morselskapet

Begrunnelse for at datterselskap er utelatt fra konsolideringen

Samlet beløp - tilknyttet selskap Årets Fjorårets

Samlet beløp - foretak i samme konsern Årets Fjorårets

Samlet beløp - foretak i samme konsern Årets Fjorårets

Samlet beløp - felles kontrollert virksomhet Årets Fjorårets

Pantstillelse Beløp

Beholdning av egne aksjer Antall Pålydende Andel av aksjek.



Årsregnskap 2024 Koralhav AS

Resultatregnskap
Balanse
Noter til regnskapet

Org.nr.: 995 476 436



Resultatregnskap

Koralhav AS

Driftsinntekter og driftskostnader	Note	2024	2023
Salgsinntekt		55 061 429	113 832 479
Annen driftsinntekt		175 799 459	0
Sum driftsinntekter		230 860 889	113 832 479
Varekostnad	2	23 079 968	47 556 274
Lønnskostnad	3	19 775 524	38 212 547
Avskrivning av driftsmidler og immaterielle eiendeler	4	8 824 042	13 050 623
Annen driftskostnad	3	5 256 326	17 648 394
Sum driftskostnader		56 935 860	116 467 838
Driftsresultat		173 925 029	-2 635 359
Finansinntekter og finanskostnader			
Renteinntekt fra foretak i samme konsern	5	631 464	5 509 855
Annen renteinntekt		13	3 005
Annen finansinntekt	5	145 288	135 363
Nedskrivning av andre finansielle anleggsmidler	5	8 075 000	6 650 000
Annen rentekostnad	6	8 683 306	22 605 622
Annen finanskostnad		2 571	6 335
Resultat av finansposter		-15 984 112	-23 613 735
Resultat før skattekostnad		157 940 916	-26 249 094
Skattekostnad på resultat	7	36 568 963	-4 201 556
Årsresultat	8	121 371 953	-22 047 538
Overføringer			
Avsatt til dekning av tidligere udekket tap		12 050 404	0
Avsatt til annen egenkapital		109 321 549	0
Overført fra overkurs		0	1 470 000
Overført til udekket tap		0	12 050 404
Overført fra annen egenkapital		0	8 527 134
Sum overføringer		121 371 953	-22 047 538

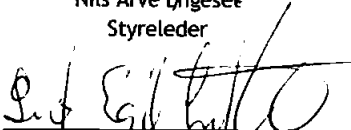




Balanse Koralhav AS

Eiendeler	Note	2024	2023
Anleggsmidler			
<i>Immaterielle eiendeler</i>			
Konsesjoner, patenter o.l.	6	148 000 000	176 360 412
Utsatt skattefordel	7	0	1 971 138
Sum immaterielle eiendeler		148 000 000	178 331 550
<i>Varige driftsmidler</i>			
Skip, rigger, fly og lignende	4, 6	73 600 604	105 019 920
Driftsløsøre, inventar o.a. utstyr	4, 6	263 842	347 842
Sum varige driftsmidler		73 864 446	105 367 762
<i>Finansielle anleggsmidler</i>			
Investering i datterselskap og tilknyttet selskap	5, 6	420 500	70 500
Lån til foretak i samme konsern	5, 6	0	98 075 000
Lån til tilknyttet selskap og felles kontrollert virksomhet	5	113 998 000	0
Sum finansielle anleggsmidler		114 418 500	98 145 500
Sum anleggsmidler		336 282 946	381 844 812
Omløpsmidler			
<i>Varer</i>			
Lager av varer og annen beholdning	2, 6, 9	2 832 285	10 860 116
Sum varer		2 832 285	10 860 116
<i>Fordringer</i>			
Kundefordringer	5, 6, 9	7 130 898	6 753 232
Andre kortsiktige fordringer	9	4 057 270	3 277 818
Konsernfordringer	5, 9	0	1 329 251
Sum fordringer		11 188 168	11 360 301
<i>Bankinnskudd, kontanter o.l</i>			
Bankinnskudd, kontanter o.l.	9	1 166 181	1 763 615
Sum bankinnskudd, kontanter o.l		1 166 181	1 763 615
Sum omløpsmidler		15 186 633	23 984 031
Sum eiendeler		351 469 579	405 828 843

**Balanse**
Koralhav AS

Egenkapital og gjeld	Note	2024	2023
Egenkapital			
<i>Innskutt egenkapital</i>			
Aksjekapital	10	2 900 000	2 900 000
Sum innskutt egenkapital		<u>2 900 000</u>	<u>2 900 000</u>
<i>Opptjent egenkapital</i>			
Annen egenkapital		109 321 549	0
Udekket tap		0	-12 050 404
Sum opptjent egenkapital		<u>109 321 549</u>	<u>-12 050 404</u>
Sum egenkapital	8	<u>112 221 549</u>	<u>-9 150 404</u>
Gjeld			
<i>Avsetning for forpliktelser</i>			
Utsatt skatt	7	34 597 825	0
Sum avsetning for forpliktelser		<u>34 597 825</u>	<u>0</u>
<i>Annen langsiktig gjeld</i>			
Gjeld til kredittinstitusjoner	6	146 091 665	342 487 914
Øvrig langsiktig gjeld	6	29 720 072	27 820 496
Sum annen langsiktig gjeld		<u>175 811 737</u>	<u>370 308 410</u>
<i>Kortsiktig gjeld</i>			
Gjeld til kredittinstitusjoner	6	3 802 470	6 103 657
Leverandørgjeld		15 184 127	21 722 450
Skyldig offentlige avgifter		1 895 655	2 833 293
Kortsiktig konserngjeld	5	572 139	3 125 077
Annen kortsiktig gjeld	5	7 384 078	10 886 361
Sum kortsiktig gjeld		<u>28 838 468</u>	<u>44 670 838</u>
Sum gjeld		<u>239 248 029</u>	<u>414 979 247</u>
Sum egenkapital og gjeld		<u>351 469 579</u>	<u>405 828 843</u>

Brattvåg, den 27/06-2025
Styret i Koralhav AS
Nils Arve Engeset
Styreleder
Leif Egil Grytten
Styremedlem
Unni Grete Wågsholm
Styremedlem
Ronny Espen Surde Nogva
Daglig leder



Noter til regnskapet 2024

Note 1 Regnskapsprinsipper

Årsregnskapet er satt opp i samsvar med regnskapslovens bestemmelser og god regnskapsskikk for små foretak. Forutsetningen om fortsatt drift er lagt til grunn ved utarbeidelsen.

Inntekter

Inntektsføring av fangstinntekter skjer på leveringstidspunktet.

Skatt

Skattekostnaden i resultatregnskapet omfatter både periodens betalbare skatt og endring i utsatt skatt. Utsatt skatt er beregnet med 22 % på grunnlag av de midlertidige forskjeller som eksisterer mellom regnskapsmessige og skattemessige verdier, samt ligningsmessig underskudd til fremføring ved utgangen av regnskapsåret. Skatteøkende og skattereduserende midlertidige forskjeller som reverseres eller kan reverseres i samme periode er utlignet og nettoført. Netto utsatt skattefordel balanseføres i den grad det er sannsynlig at denne kan bli utnyttet.

Klassifisering og vurdering av anleggsmidler

Anleggsmidler omfatter eiendeler bestemt til varig eie og bruk. Anleggsmidler er vurdert til anskaffelseskost. Varige driftsmidler balanseføres og avskrives over driftsmidlets økonomiske levetid. Varige driftsmidler nedskrives til gjenvinnbart beløp ved verdifall som forventes ikke å være forbigående. Gjenvinnbart beløp er det høyeste av netto salgsverdi og verdi i bruk. Verdi i bruk er nåverdi av fremtidige kontantstrømmer knyttet til eiendelen. Nedskrivningen reverseres når grunnlaget for nedskrivningen ikke lenger er til stede.

Klassifisering og vurdering av omløpsmidler

Omløpsmidler og kortsiktig gjeld omfatter normalt poster som forfaller til betaling innen ett år etter balansedagen, samt poster som knytter seg til varekretsløpet. Omløpsmidler vurderes til laveste verdi av anskaffelseskost og virkelig verdi.

Datterselskap og tilknyttet selskap

Datterselskap og tilknyttede selskaper vurderes etter kostmetoden i selskapsregnskapet. Investeringen er vurdert til anskaffelseskost for aksjene med mindre nedskrivning har vært nødvendig. Det er foretatt nedskrivning til virkelig verdi når verdifall skyldes årsaker som ikke kan forventes å være forbigående og det må anses nødvendig etter god regnskapsskikk. Nedskrivninger er reversert når grunnlaget for nedskrivning ikke lenger er til stede.

Beholdninger

Lagerbeholdninger består hovedsaklig av bunker, smøreolje, emballasje etc, og er vurdert til laveste av anskaffelseskost og virkelig verdi. Fangst som er fisket i regnskapsåret, men landet i nytt år, er klassifisert som beholdning i regnskapet og verdsatt til netto realisasjonsverdi.

Fordringer

Kundefordringer og andre fordringer oppføres til pålydende etter fradrag for avsetning til forventet tap. Avsetning til tap gjøres på grunnlag av en individuell vurdering av de enkelte fordringene.

Pensjoner - Innskuddsbasert ordning

Kostnaden til innskuddsbasert pensjonsordning tilsvarer periodens premie til forsikringsselskapet.



Noter til regnskapet 2024

Note 2 Varer

	2024	2023
Beholdning bunkers og smøreolje	2 030 063	2 643 789
Proviant og annet	137 071	347 266
Agn, vegn	613 893	1 409 052
Beholdning fangst	51 258	6 460 008
Sum	2 832 285	10 860 116

Brenselolje, agn, emballasje, proviant mv. er verdsatt til laveste av kostpris og virkelig verdi. Fangst som er fisket i regnskapsåret, men landet i nytt år, er verdsatt til netto realisasjonsverdi.

Note 3 Lønnskostnader og ytelser, godtgjørelser til daglig leder, styret og revisor

Lønnskostnader	2024	2023
Lott og hyre, lønninger	18 869 964	36 725 303
Arbeidsgiveravgift	125 772	301 444
Pensjonskostnader	657 814	785 963
Andre ytelser	121 975	399 838
Sum	19 775 524	38 212 547

Selskapet har i 2024 sysselsatt 33 årsverk.

Pensjonsforpliktelser

Selskapets pensjonskostnader gjelder rederiets andel av premie til Pensjonstrygden for sjømenn, dekker også de som har rett til OTP etter gjeldende bestemmelser.

Ytelser til ledende personer

	Daglig leder
Lønn	309 667
Annen godtgjørelse	7 848
Sum	317 515

Det er ikke kostnadsført styrehonorar i 2024.



Noter til regnskapet 2024

Note 4 Anleggsmidler

	Konsesjoner/ kvoterettigh.	Fartøy med utstyr	Driftsløsøre, inventar ol.	Sum
Anskaffelseskost pr. 01.01.24	205 577 105	139 695 645	416 142	345 688 892
+ Tilgang kjøpte driftsmidler		17 060 855		17 060 855
- Avgang i året	44 577 105	66 930 225		111 507 330
= Anskaffelseskost 31.12.24	161 000 000	89 826 275	416 142	251 242 417
Akkumulerte avskrivninger 31.12.24	13 000 000	16 225 671	152 300	29 377 971
= Bokført verdi 31.12.24	148 000 000	73 600 604	263 842	221 864 446
Årets ordinære avskrivninger	3 720 847	5 019 195	84 000	8 824 042
Økonomisk levetid	9-22 år	5-18 år	5 år	

Selskapets kvoterettigheter består av både grunnkvote (permanent) og strukturkvoter.

I 2024 har selskapet solgt båt og kvoter. Videre er det kjøpt og solgt grunnkvote uten gevinst, dette inngår ikke i tilganger/avganger ovenfor.

Note 5 Investering i datterselskap og tilknyttet selskap

Koralhav AS eier 60 % av aksjene i Koralfjord AS, som gir Koralhav AS 60 % av stemmene i selskapet.

Per 31.12.2024 har Koralhav AS samlet langsiktig fordring på Koralfjord AS pålydende kr 18 725 000. Av disse utgjør kr 10 650 000 i ansvarlige lån. Lån til Koralfjord AS er nedskrevet til kr 0 pr 31.12.2024.

Det foretas renteberegning som tilsvarer rente som Koralhav AS betaler til bankene ved forfall på det enkelte lån. Belastet rente i 2024 er kr 631 464. Det er etter avtale ikke belastet renter på ansvarlige lån i 2024.

Kortsiktig fordring på Koralfjord AS utgjør pr 31.12.2024 kr 0.
Kortsiktig gjeld til Koralfjord AS utgjør pr 31.12.2024 kr 572 139.

Koralfjord AS Kostpris aksjer kr 60 000. Resultat 31.12.2024: kr 6 353 980
Egenkapital 31.12.2024: kr -37 790 329.

Aksjer i tilknyttet selskap

Selskap	Forretnings- kontor	Eierandel	Årets resultat	Egenkapital	Balanseført verdi
Kowi AS	Brattvåg	35 %	0	1 000 000	360 500

Selskapet har en langsiktig fordring på Kowi AS med kr 113 998 000, som renteberegnes og tilbakebetales i henhold til avtale. Og videre en kortsiktig gjeld på kr 3 715 459 og en kundefordring på kr 130 614.



Noter til regnskapet 2024

Note 6 Gjeld, pantstillelser mv.

All gjeld er bokført til pålydende.

Selskapets gjeld sikret ved pant utgjør pr 31.12.2024 kr 149 894 134 (kr 342 487 914 pr. 31.12.2023).

Anslått restgjeld 5 år etter balansedagen er kr 100 mill.

Som sikkerhet er stillet pant i fartøy med utstyr, redskap, driftsløsøre, samt fordringer, varelager og aksjer i datterselskapet Koralfjord, med bokført verdi pr. 31.12.2024 på kr 231 887 629 (pr. 31.12.2023 kr 397 476 521).

Datterselskapet har stilt sikkerhet for gjelden.
Selskapets eier har stilt sine aksjer i pant for gjelden.
Det er knyttet covenants til selskapets lån.

Videre har enkelte av selskapets aksjonærer ytet ansvarlige lån med pålydende kr 21 720 072. Beregnet rente for 2024, kr 695 433 er tillagt lånesaldo. Lånene blir tillagt beregnede renter årlig, og skal stå som gjeld inntil videre.

Note 7 Skatt

Årets skattekostnad	2024	2023
Resultatført skatt på ordinært resultat:		
Betalbar skatt	0	0
Endring i utsatt skatt	36 568 963	-4 201 556
Skattekostnad ordinært resultat	36 568 963	-4 201 556
Skattepliktig inntekt:		
Resultat før skatt	157 940 916	-26 249 094
Permanente forskjeller	8 281 641	7 151 114
Endring i midlertidige forskjeller	-140 568 618	-3 435 943
Anvendelse av fremførbart underskudd	-25 653 939	0
Skattepliktig inntekt	0	-22 533 923
Betalbar skatt i balansen:		
Betalbar skatt på årets resultat	0	0
Sum betalbar skatt i balansen	0	0

Skatteeffekten av midlertidige forskjeller og underskudd til fremføring som har gitt opphav til utsatt skatt og utsatte skattefordeler, spesifisert på typer av midlertidige forskjeller

	2024	2023	Endring
Varige driftsmidler	19 181 238	34 054 629	14 873 391
Varebeholdning	0	1	1
Gevinst - og tapskonto	157 264 838	1 822 827	-155 442 010
Sum	176 446 076	35 877 457	-140 568 618
Akkumulert fremførbart underskudd	-19 183 236	-44 837 175	-25 653 939
Grunnlag for utsatt skatt / skattefordel	157 262 840	-8 959 718	-166 222 557
Utsatt skatt / skattefordel (22 %)	34 597 825	-1 971 138	-36 568 963



Noter til regnskapet 2024

Note 8 Egenkapital

	Aksjekapital	Annen egenkapital	Udekket tap	Sum egenkapital
Egenkapital Pr. 01.01.2024	2 900 000	0	-12 050 404	-9 150 404
Årets resultat		109 321 549	12 050 404	121 371 953
Pr. 31.12.2024	2 900 000	109 321 549	0	112 221 549

Note 9 Omløpsmidler

Kundefordringer og andre fordringer er vurdert til pålydende.
Fangst , lotter og hyrer er avregnet for perioden 01.01.24-31.12.24.

Under bankinnskudd er bokført kr 1 069 788 i bundne skattetrekkmidler.

Note 10 Antall aksjer, aksjeeiere m.v.

Selskapets aksjekapital består av 2 900 aksjer a pålydende kr 1 000, i alt kr 2 900 000.
Det er kun en aksjeklasse i selskapet.

Selskapets aksjonærer er:

Norbert Engeseth AS	830 aksjer	
Leif Egil Grytten	715 aksjer	Styremedlem
Ronny Espen Sunde Nogva	715 aksjer	Daglig leder
Brødr. Davik AS	520 aksjer	
Håvard Engeset	60 aksjer	Varamedlem
Ola Gjermund Engeset	60 aksjer	Varamedlem

Styrets leder Nils Arve Engeset har eierinteresse i Norbert Engeseth AS.



Lerstadvegen 517
6018 Ålesund
www.bdo.no

Til generalforsamlingen i Koralhav AS

Uavhengig revisors beretning

Konklusjon

Vi har revidert årsregnskapet til Koralhav AS.

Årsregnskapet består av:

- Balanse per 31. desember 2024
- Resultatregnskap for 2024
- Noter til årsregnskapet, herunder et sammendrag av viktige regnskapsprinsipper.

Etter vår mening:

- Oppfyller årsregnskapet gjeldende lovkrav, og
- Gir årsregnskapet et rettviseende bilde av selskapets finansielle stilling per 31. desember 2024 og av dets resultater for regnskapsåret avsluttet per denne datoen i samsvar med regnskapslovens regler og god regnskapsskikk i Norge.

Grunnlag for konklusjonen

Vi har gjennomført revisjonen i samsvar med International Standards on Auditing (ISA-ene). Våre oppgaver og plikter i henhold til disse standardene er beskrevet nedenfor under Revisors oppgaver og plikter ved revisjonen av årsregnskapet. Vi er uavhengige av selskapet i samsvar med kravene i relevante lover og forskrifter i Norge og International Code of Ethics for Professional Accountants (inkludert internasjonale uavhengighetsstandarder) utstedt av International Ethics Standards Board for Accountants (IESBA-reglene), og vi har overholdt våre øvrige etiske forpliktelser i samsvar med disse kravene. Innhentet revisjonsbevis er etter vår vurdering tilstrekkelig og hensiktsmessig som grunnlag for vår konklusjon.

Styret og daglig leders ansvar for årsregnskapet

Styret og daglig leder (ledelsen) er ansvarlig for å utarbeide årsregnskapet og for at det gir et rettviseende bilde i samsvar med regnskapslovens regler og god regnskapsskikk i Norge. Ledelsen er også ansvarlig for slik intern kontroll som den finner nødvendig for å kunne utarbeide et årsregnskap som ikke inneholder vesentlig feilinformasjon, verken som følge av misligheter eller utilsiktede feil.

Ved utarbeidelsen av årsregnskapet må ledelsen ta standpunkt til selskapets evne til fortsatt drift og opplyse om forhold av betydning for fortsatt drift. Forutsetningen om fortsatt drift skal legges til grunn for årsregnskapet så lenge det ikke er sannsynlig at virksomheten vil bli avvirket.

Revisors oppgaver og plikter ved revisjonen av årsregnskapet

Vårt mål er å oppnå betryggende sikkerhet for at årsregnskapet som helhet ikke inneholder vesentlig feilinformasjon, verken som følge av misligheter eller utilsiktede feil, og å avgi en revisjonsberetning som inneholder vår konklusjon. Betryggende sikkerhet er en høy grad av sikkerhet, men ingen garanti for at en revisjon utført i samsvar med ISA-ene, alltid vil avdekke vesentlig feilinformasjon. Feilinformasjon kan oppstå som følge av misligheter eller utilsiktede feil. Feilinformasjon er å anse som vesentlig dersom den enkeltvis eller samlet med rimelighet kan forventes å påvirke de økonomiske beslutningene som brukerne foretar på grunnlag av årsregnskapet.



For videre beskrivelse av revisors oppgaver og plikter vises det til:
<https://revisorforeningen.no/revisjonsberetninger>

Ålesund, 24. juni 2025
BDO AS



Audun Halsen
statsautorisert revisor