



ÅRSREGNSKAPET FOR REGNSKAPSÅRET 2020 - GENERELL INFORMASJON

Enheten

Organisasjonsnummer: 989 040 855
Organisasjonsform: Aksjeselskap
Foretaksnavn: OLAV WIERLI HOLDING AS
Forretningsadresse: Bjølgerudveien
3370 VIKERSUND

Regnskapsår

Årsregnskapets periode: 01.01.2020 - 31.12.2020

Konsern

Morselskap i konsern: Nei

Regnskapsregler

Regler for små foretak benyttet: Ja
Benyttet ved utarbeidelsen av årsregnskapet til selskapet: Regnskapslovens alminnelige regler

Årsregnskapet fastsatt av kompetent organ

Bekreftet av representant for selskapet: Gyda Wierli Remme
Dato for fastsettelse av årsregnskapet: 09.08.2021

Grunnlag for avgivelse

År 2020: Årsregnskapet er elektronisk innlevert
År 2019: Tall er hentet fra elektronisk innlevert årsregnskap fra 2020

Det er ikke krav til at årsregnskapet m.v. som sendes til Regnskapsregisteret er undertegnet. Kontrollen på at dette er utført ligger hos revisor/enhetens øverste organ. Sikkerheten ivaretas ved at innsender har rolle/rettighet for innsending av årsregnskapet via Altinn, og ved at det bekreftes at årsregnskapet er fastsatt av kompetent organ.

Brønnøysundregistrene, 24.06.2022



Resultatregnskap

Beløp i: NOK	Note	2020	2019
RESULTATREGNSKAP			
Inntekter			
Avkastning på finansinvesteringer	1	1 184 985	1 113 759
Sum inntekter		1 184 985	1 113 759
Kostnader			
Annen driftskostnad	2	278 077	170 636
Sum kostnader		278 077	170 636
Driftsresultat		906 908	943 122
Finansinntekter og finanskostnader			
Annen renteinntekt	2	49 871	51 758
Sum finansinntekter		49 871	51 758
Annen rentekostnad			8 782
Sum finanskostnader			8 782
Netto finans		49 871	42 976
Ordinært resultat før skattekostnad		956 779	986 099
Skattekostnad på ordinært resultat	3		
Ordinært resultat etter skattekostnad		956 779	986 099
Årsresultat		956 779	986 099
Årsresultat etter minoritetsinteresser		956 779	986 099
Totalresultat		956 779	986 099
Overføringer og disponeringer			
Ordinært utbytte		4 707 700	
Overført fra annen egenkapital		-3 750 921	986 099
Sum overføringer og disponeringer	5	956 779	986 099



Balanse

Beløp i: NOK	Note	2020	2019
BALANSE - EIENDELER			
Anleggsmidler			
Immaterielle eiendeler			
Finansielle anleggsmidler			
Andre langsiktige fordringer	2	2 208 880	2 208 880
Sum finansielle anleggsmidler		2 208 880	2 208 880
Sum anleggsmidler		2 208 880	2 208 880
Omløpsmidler			
Varer			
Fordringer			
Andre kortsiktige fordringer	2	47 859	44 619
Sum fordringer		47 859	44 619
Investeringer			
Omløpsaksjer og -aksjefond	4	13 107 161	14 704 174
Andeler i deltakerligende selskaper	4	596 452	639 904
Obligasjoner og pengemarkedsfond	4	383 225	383 225
Andre finansielle instrumenter	4	2 151 633	2 151 633
Sum investeringer		16 238 471	17 878 936
Bankinnskudd, kontanter og lignende			
Bankinnskudd, kontanter o.l.		1 197 457	1 005 429
Sum bankinnskudd, kontanter og lignende		1 197 457	1 005 429
Sum omløpsmidler		17 483 787	18 928 984
SUM EIENDELER		19 692 667	21 137 864

BALANSE - EGENKAPITAL OG GJELD

Egenkapital



Balanse

Beløp i: NOK	Note	2020	2019
Innskutt egenkapital			
Aksjekapital	5, 6	2 200 000	2 200 000
Overkurs	5	657 800	657 800
Sum innskutt egenkapital		2 857 800	2 857 800
Opptjent egenkapital			
Annen egenkapital	5	14 470 784	18 221 705
Sum opptjent egenkapital		14 470 784	18 221 705
Sum egenkapital		17 328 584	21 079 505
Sum langsiktig gjeld		0	0
Kortsiktig gjeld			
Leverandørgjeld		1 416	4 255
Utbytte	5	2 307 700	
Annen kortsiktig gjeld	2	54 967	54 104
Sum kortsiktig gjeld		2 364 083	58 359
Sum gjeld		2 364 083	58 359
SUM EGENKAPITAL OG GJELD		19 692 667	21 137 864



Brønnøysundregistrene

ÅRSREGNSKAP FOR REGNSKAPSÅRET 2020 - GENERELL INFORMASJON

Journalnummer: 2021 633782

Enheten

Organisasjonsnummer: 989 040 855
Organisasjonsform: Aksjeselskap
Foretaksnavn: OLAV WIERLI HOLDING AS
Forretningsadresse: Bjølgerudveien
3370 VIKERSUND

Regnskapsår

Årsregnskapets periode: 01.01.2020 - 31.12.2020

Konsern

Morselskap i konsern: Nei

Regnskapsregler

Regler for små foretak benyttet: Ja
Benyttet ved utarbeidelsen av
årsregnskapet til selskapet: Regnskapslovens alminnelige regler

Årsregnskapet fastsatt av kompetent organ

Bekreftet av representant for selskapet: Gyda Wierli Remme
Dato for fastsettelse av årsregnskapet: 09.08.2021

Revisjon

Årsregnskapet er utarbeidet av ekstern
autorisert regnskapsfører: Ja
Ekstern autorisert regnskapsfører har i
løpet av regnskapsåret bistått ved den
løpende regnskapsføringen eller utført
andre tjenester for selskapet enn å
utarbeide årsregnskapet: Ja

Grunnlag for avgivelse

År 2020: Årsregnskap er elektronisk innlevert.
År 2019: Tall er hentet fra elektronisk innlevert årsregnskap fra 2020.

Det er ikke krav til at årsregnskapet m.v. som sendes til Regnskapsregisteret er undertegnet. Kontrollen på at dette er utført ligger hos revisor/enhetens øverste organ. Sikkerheten ivaretas ved at innsender har rolle/rettighet for innsending av årsregnskapet via Altinn, og ved at det bekreftes at årsregnskapet er fastsatt av kompetent organ.

Brønnøysundregistrene, 21.08.2021

Brønnøysundregistrene
Postadresse: Postboks 900, 8910 Brønnøysund
Telefon: 75 00 75 00
E-post: firmapost@brreg.no Internett: www.brreg.no
Organisasjonsnummer: 974 760 673



Organisasjonsnr: 989 040 855
OLAV WIERLI HOLDING AS

RESULTATREGNSKAP

Beløp i: NOK	Note	2020	2019
RESULTATREGNSKAP			
Inntekter			
Avkastning på finansinvesteringer	1	1 184 985	1 113 759
Sum inntekter		1 184 985	1 113 759
Kostnader			
Annen driftskostnad	2	278 077	170 636
Sum kostnader		278 077	170 636
Driftsresultat		906 908	943 122
Finansinntekter og finanskostnader			
Annen renteinntekt	2	49 871	51 758
Sum finansinntekter		49 871	51 758
Annen rentekostnad			8 782
Sum finanskostnader			8 782
Netto finans		49 871	42 976
Ordinært resultat før skattekostnad		956 779	986 099
Skattekostnad på ordinært resultat	3		
Ordinært resultat etter skattekostnad		956 779	986 099
Årsresultat		956 779	986 099
Årsresultat etter minoritetsinteresser		956 779	986 099
Totalresultat		956 779	986 099
Overføringer og disponeringer			
Ordinært utbytte		4 707 700	
Overført fra annen egenkapital		-3 750 921	986 099
Sum overføringer og disponeringer	5	956 779	986 099



Organisasjonsnr: 989 040 855
OLAV WIERLI HOLDING AS

BALANSE

Beløp i: NOK	Note	2020	2019
BALANSE - EIENDELER			
Anleggsmidler			
Immaterielle eiendeler			
Finansielle anleggsmidler			
Andre langsiktige fordringer	2	2 208 880	2 208 880
Sum finansielle anleggsmidler		2 208 880	2 208 880
Sum anleggsmidler		2 208 880	2 208 880
Omløpsmidler			
Varer			
Fordringer			
Andre kortsiktige fordringer	2	47 859	44 619
Sum fordringer		47 859	44 619
Investeringer			
Omløpsaksjer og -aksjefond	4	13 107 161	14 704 174
Andeler i deltakerligende selskaper	4	596 452	639 904
Obligasjoner og pengemarkedsfond	4	383 225	383 225
Andre finansielle instrumenter	4	2 151 633	2 151 633
Sum investeringer		16 238 471	17 878 936
Bankinnskudd, kontanter og lignende			
Bankinnskudd, kontanter o. l.		1 197 457	1 005 429
Sum bankinnskudd, kontanter og lignende		1 197 457	1 005 429
Sum omløpsmidler		17 483 787	18 928 984
SUM EIENDELER		19 692 667	21 137 864
BALANSE - EGENKAPITAL OG GJELD			
Egenkapital			
Innskutt egenkapital			
Aksjekapital	5, 6	2 200 000	2 200 000
Overkurs	5	657 800	657 800



Sum innskutt egenkapital		2 857 800	2 857 800
Opptjent egenkapital			
Annen egenkapital	5	14 470 784	18 221 705
Sum opptjent egenkapital		14 470 784	18 221 705
Sum egenkapital		17 328 584	21 079 505
Sum langsiktig gjeld		0	0
Kortsiktig gjeld			
Leverandørgjeld		1 416	4 255
Utbytte	5	2 307 700	
Annen kortsiktig gjeld	2	54 967	54 104
Sum kortsiktig gjeld		2 364 083	58 359
Sum gjeld		2 364 083	58 359
SUM EGENKAPITAL OG GJELD		19 692 667	21 137 864



Organisasjonsnr: 989 040 855
OLAV WIERLI HOLDING AS

NOTEOPPLYSNINGER - SELSKAP - alle poster oppgitt i hele tall

Note
2

Antall årsverk i regnskapsåret


Virksomheten har hatt følgende antall årsverk:
0.00



Årsregnskap 2020

Olav Wierli Holding AS

org. nr. 989 040 855



Utarbeidet av Formuesforvaltning Forretningsførsel AS



Olav Wierli Holding AS

RESULTATREGNSKAP 01.01. - 31.12.

	Note	2020	2019
DRIFTSINNETEKTER			
Avkastning på finansinvesteringer	1	<u>1 184 985</u>	<u>1 113 759</u>
SUM DRIFTSINNETEKT		<u>1 184 985</u>	<u>1 113 759</u>
DRIFTSKOSTNADER			
Annen driftskostnad	2	<u>(278 077)</u>	<u>(170 636)</u>
SUM DRIFTSKOSTNAD		<u>(278 077)</u>	<u>(170 636)</u>
DRIFTSRESULTAT		<u>906 908</u>	<u>943 122</u>
FINANSPOSTER			
Annen renteinntekt	2	49 871	51 758
Annen rentekostnad		<u>0</u>	<u>(8 782)</u>
SUM FINANSPOSTER		<u>49 871</u>	<u>42 976</u>
ORDINÆRT RESULTAT FØR SKATTEKOSTNAD		<u>956 779</u>	<u>986 099</u>
Skattekostnad på ordinært resultat	3	0	0
ÅRSRESULTAT		<u>956 779</u>	<u>986 099</u>
DISPONERING (DEKNING) AV ÅRSRESULTATET			
Tilleggsutbytte		4 707 700	0
Overført fra annen egenkapital		<u>3 750 921</u>	<u>(986 099)</u>
SUM DISPONERT (DEKKET)	5	<u>956 779</u>	<u>986 099</u>



Olav Wierli Holding AS

BALANSE PR. 31.12.

	Note	2020	2019
EIENDELER			
ANLEGGSMIDLER			
Finansielle anleggsmidler			
Andre langsiktige fordringer	2	<u>2 208 880</u>	<u>2 208 880</u>
Sum finansielle anleggsmidler		<u>2 208 880</u>	<u>2 208 880</u>
SUM ANLEGGSMIDLER		<u>2 208 880</u>	<u>2 208 880</u>
OMLØPSMIDLER			
Fordringer			
Andre kortsiktige fordringer	2	<u>47 859</u>	<u>44 619</u>
Sum fordringer		<u>47 859</u>	<u>44 619</u>
Finansielle omløpsmidler			
Omløpsaksjer og -aksjefond	4	13 107 161	14 704 174
Andeler i deltakerligende selskaper	4	596 452	639 904
Obligasjoner og pengemarkedsfond	4	383 225	383 225
Andre finansielle instrumenter	4	<u>2 151 633</u>	<u>2 151 633</u>
Sum finansielle omløpsmidler		<u>16 238 471</u>	<u>17 878 936</u>
Bankinnskudd, kontanter o.l.		1 197 457	1 005 429
SUM OMLØPSMIDLER		<u>17 483 787</u>	<u>18 928 984</u>
SUM EIENDELER		<u>19 692 667</u>	<u>21 137 864</u>

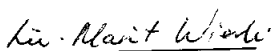



Olav Wierli Holding AS

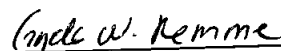
BALANSE PR. 31.12.

	Note	2020	2019
EGENKAPITAL OG GJELD			
EGENKAPITAL			
Innskutt egenkapital			
Aksjekapital	5, 6	2 200 000	2 200 000
Overkurs	5	657 800	657 800
Sum innskutt egenkapital		2 857 800	2 857 800
Opptjent egenkapital			
Annen egenkapital	5	14 470 784	18 221 705
Sum opptjent egenkapital		14 470 784	18 221 705
SUM EGENKAPITAL		17 328 584	21 079 505
GJELD			
Kortsiktig gjeld			
Leverandørgjeld		1 416	4 255
Utbytte	5	2 307 700	0
Annen kortsiktig gjeld	2	54 967	54 104
Sum kortsiktig gjeld		2 364 083	58 359
SUM GJELD		2 364 083	58 359
SUM EGENKAPITAL OG GJELD		19 692 667	21 137 864

Modum, 09.08.2021


Liv-Marit Wierli
Styremedlem


Ingvild Wierli
Styremedlem


Gyda Wierli Remme
styreleder



Olav Wierli Holding AS

NOTER TIL ÅRSREGNSKAPET 2020

REGNSKAPSPRINSIPPER

Årsregnskapet er satt opp i samsvar med regnskapsloven og god regnskapsskikk for små foretak.

Eiendeler bestemt til varig eie eller bruk er klassifisert som anleggsmidler. Andre eiendeler er klassifisert som omløpsmidler. Fordringer som skal tilbakebetales innen ett år, er uansett klassifisert som omløpsmidler. Ved klassifisering av kortsiktig og langsiktig gjeld er tilsvarende kriterier lagt til grunn.

Anleggsmidler

Anleggsmidler vurderes til anskaffelseskost, men nedskrives til virkelig verdi når verdifallet forventes ikke å være forbigående. Nedskrivningen reverseres når grunnlaget for nedskrivningen ikke lenger er til stede. Anleggsmidler med begrenset økonomisk levetid avskrives planmessig. Langsiktig gjeld balanseføres til nominelt mottatt beløp på etableringstidspunktet.

Omløpsmidler

Omløpsmidler vurderes til laveste av anskaffelseskost og virkelig verdi. Kortsiktig gjeld balanseføres til nominelt mottatt beløp på etableringstidspunktet.

Investeringer i aksjer, andeler og andre finansielle instrumenter

Kortsiktige plasseringer (aksjer, andeler mv. vurdert som omløpsmidler) vurderes til laveste av anskaffelseskost og virkelig verdi på balansedagen. For verdipapirer som er en del av en veldiversifisert portefølje med innslag av ulike aktivaklasser der porteføljen forvaltes samlet med hensyn på risiko og avkastning, benyttes laveste verdisprinsipp samlet for porteføljen.

Inntektsføring av avkastning på investeringer

Avkastning på investering i aksjer, andeler og andre finansielle instrumenter, samt mottatt utbytte og andre utdelinger, inngår i avkastning på finansinvesteringer under driftsinntekter. Avkastning inkluderer både realiserte og urealiserte resultatførte beløp, renter på obligasjoner og pengemarkedsfond og valutaendringer knyttet til investeringer. Negativ avkastning (resultatførte tap og nedskrivning) kommer til fradrag. Netto negativ avkastning inngår i negativ avkastning på finansinvesteringer under driftskostnader.

Skatt

Skattekostnaden i resultatregnskapet omfatter både periodens betalbare skatt og endring i utsatt skatt. Utsatt skatt/skattefordel er beregnet med 22% på grunnlag av de midlertidige forskjeller som eksisterer mellom regnskapsmessige og skattemessige verdier. Skatteøkende og skattereduserende midlertidige forskjeller som reverserer eller kan reversere i samme periode er utflignet. Utsatt skattefordel er i samsvar med god regnskapsskikk for små foretak unnlatt balanseført.



Olav Wierli Holding AS

NOTER TIL ÅRSREGNSKAPET 2020

NOTE 1 SAMMENSLÅTTE POSTER

	2020	2019
Positiv / Negativ avkastning finansinvesteringer		
Mottatt utbytte / renter obligasjoner og pengemarkedsfond	444 117	879 348
Realisert gevinst / tap finansinvesteringer	740 868	234 411
Agio / disagio (urealisert og realisert)	0	0
Urealisert resultatført verdiendring på finansinvesteringer	0	0
Annen finansinntekt / finanskostnad	0	0
Sum	1 184 985	1 113 759

NOTE 2 LØNNSKOSTNADER, GODTGJØRELSER MM

Selskapet har i 2020 sysselsatt 0 årsverk. Ingen ledende personer har mottatt ytelser fra selskapet i 2020.

Pensjonsforpliktelser

Selskapet er ikke pliktig til å ha tjenstepensjonsordning etter lov om obligatorisk tjenstepensjon.

	31.12.2020	31.12.2019
Mellomværende		
Mellomværende med aksjonær gjeld)	-4 806	-4 806
Mellomværende med aksjonær, fordring	2 208 880	2 208 880
	2020	2019
Renter aksjonær		
Renter på mellomværende	47 859	39 813

Revisor

Kostnadsført revisjonshonorar for 2020 utgjør kr 21 844.



Olav Wierli Holding AS

NOTER TIL ÅRSREGNSKAPET 2020

NOTE 3 SKATT

	2020	2019
Årets skattekostnad		
Resultatført skatt på ordinært resultat:		
Betalbar skatt	0	0
Endring i utsatt skattefordel	0	0
Skattekostnad ordinært resultat	0	0
Skattepliktig inntekt:		
Ordinært resultat før skatt	956 779	986 099
Permanente forskjeller	-1 171 661	-993 087
Endring i midlertidige forskjeller	-24 064	-30 080
Skattepliktig inntekt	-238 947	-37 068
Betalbar skatt i balansen:		
Betalbar skatt på årets resultat	0	0
Sum betalbar skatt i balansen	0	0

Skatteeffekten av midlertidige forskjeller og underskudd til fremføring som har gitt opphav til utsatt skatt og utsatte skattefordeler, spesifisert på typer av midlertidige forskjeller

	2020	2019	Endring
Gevinst – og tapskonto	-96 256	-120 320	-24 064
Sum	-96 256	-120 320	-24 064
Andeler	-1 189 890	-1 616 998	-427 108
Akkumulert fremførbart underskudd	-474 879	-235 932	238 947
Inngår ikke i beregningen av utsatt skatt	1 761 025	1 973 251	212 225
Utsatt skattefordel (22 %)	0	0	0

I henhold til God regnskapsskikk for små foretak balanseføres ikke utsatt skattefordel.



Olav Wierli Holding AS

NOTER TIL ÅRSREGNSKAPET 2020

NOTE 4 INVESTERINGER I AKSJER, ANDELER OG ANDRE FINANSIELLE INSTRUMENTER

Investeringer	Anskaffelses kost	Balanseført verdi 31.12.2020	Virkelig verdi 31.12.2020	Uinnkalt ansvar*)
Omløpsaksjer og -aksjefond	13 107 161	13 107 161	17 954 552	4 090 006
Andeler i deltakerlignede selskaper	596 452	596 452	1 390 744	1 058 388
Obligasjoner og pengemarkedsfond	383 225	383 225	428 246	0
Andre finansielle instrumenter	2 151 633	2 151 633	7 211 797	0
Sum	16 238 471	16 238 471	26 985 339	5 148 394

*) Uinnkalt ansvar er på tidspunktet for avleggelse av regnskapet.

NOTE 5 EGENKAPITAL

Egenkapital	Aksjekapital	Overkurs	Annen egenkapital	Sum egenkapital
Pr. 01.01.2020	2 200 000	657 800	18 221 705	21 079 505
Årets resultat	0	0	956 779	956 779
Tilleggsutbytte 07.06.2021			-2 307 700	-2 307 700
Tilleggsutbytte 2020			-2 400 000	-2 400 000
Pr. 31.12.2020	2 200 000	657 800	14 470 784	17 328 584



Olav Wierli Holding AS

NOTER TIL ÅRSREGNSKAPET 2020

NOTE 6 ANTALL AKSJER, AKSJEIERE M.V.

Aksjekapitalen i Olav Wierli Holding AS pr. 31.12 består av følgende aksjeklasser:

	Antall	Pålydende	Bokført
A-aksjer	26	22 000,0	572 000
B-aksjer	74	22 000,0	1 628 000
Sum	100		2 200 000

Eierstruktur

De største aksjonærene i % pr. 31.12 var:

	A-aksjer	B-aksjer	Sum	Eierandel	Stemmeandel
Gyda Wierli Remme		37	37	37,0	
Ingvild Wierli		37	37	37,0	
Liv Marit Wierli	26		26	26,0	100,0
Totalt antall aksjer	26	74	100	100,0	100,0

Aksjer og opsjoner eiet av medlemmer i styret og daglig leder:

Navn	Verv	A-aksjer	B-aksjer	Sum
Gyda Wierli Remme	styreleder	0	37	37
Ingvild Wierli	Styremedlem	0	37	37
Liv Marit Wierli	Styremedlem	26	0	26
Totalt antall aksjer		26	74	100



Til generalforsamlingen i Olav Wierli Holding AS

Uavhengig revisors beretning

Uttalelse om revisjonen av årsregnskapet

Konklusjon

Vi har revidert Olav Wierli Holding AS' årsregnskap som viser et overskudd på kr 956 779. Årsregnskapet består av balanse per 31. desember 2020, resultatregnskap for regnskapsåret avsluttet per denne datoen og noter til årsregnskapet, herunder et sammendrag av viktige regnskapsprinsipper.

Etter vår mening er det medfølgende årsregnskapet avgitt i samsvar med lov og forskrifter og gir et rettviseende bilde av selskapets finansielle stilling per 31. desember 2020, og av dets resultater for regnskapsåret avsluttet per denne datoen i samsvar med regnskapslovens regler og god regnskapsskikk i Norge.

Grunnlag for konklusjonen

Vi har gjennomført revisjonen i samsvar med lov, forskrift og god revisjonsskikk i Norge, herunder de internasjonale revisjonsstandardene International Standards on Auditing (ISA-ene). Våre oppgaver og plikter i henhold til disse standardene er beskrevet i Revisors oppgaver og plikter ved revisjon av årsregnskapet. Vi er uavhengige av selskapet slik det kreves i lov og forskrift, og har overholdt våre øvrige etiske forpliktelser i samsvar med disse kravene. Etter vår oppfatning er innhentet revisjonsbevis tilstrekkelig og hensiktsmessig som grunnlag for vår konklusjon.

Styrets ansvar for årsregnskapet

Styret (ledelsen) er ansvarlig for å utarbeide årsregnskapet i samsvar med lov og forskrifter, herunder for at det gir et rettviseende bilde i samsvar med regnskapslovens regler og god regnskapsskikk i Norge. Ledelsen er også ansvarlig for slik internkontroll som den finner nødvendig for å kunne utarbeide et årsregnskap som ikke inneholder vesentlig feilinformasjon, verken som følge av misligheter eller utilsiktede feil.

Ved utarbeidelsen av årsregnskapet må ledelsen ta standpunkt til selskapets evne til fortsatt drift og opplyse om forhold av betydning for fortsatt drift. Forutsetningen om fortsatt drift skal legges til grunn for årsregnskapet så lenge det ikke er sannsynlig at virksomheten vil bli avviklet.

Revisors oppgaver og plikter ved revisjonen av årsregnskapet

Vårt mål med revisjonen er å oppnå betryggende sikkerhet for at årsregnskapet som helhet ikke inneholder vesentlig feilinformasjon, verken som følge av misligheter eller utilsiktede feil, og å avgi en revisjonsberetning som inneholder vår konklusjon. Betryggende sikkerhet er en høy grad av sikkerhet, men ingen garanti for at en revisjon utført i samsvar med lov, forskrift og god revisjonsskikk i Norge, herunder ISA-ene, alltid vil avdekke vesentlig feilinformasjon som eksisterer. Feilinformasjon kan oppstå som følge av misligheter eller utilsiktede feil. Feilinformasjon blir vurdert som vesentlig dersom den enkeltvis eller samlet med rimelighet kan forventes å påvirke økonomiske beslutninger som brukerne foretar basert på årsregnskapet.

For videre beskrivelse av revisors oppgaver og plikter vises det til:
<https://revisorforeningen.no/revisjonsberetninger>

Plus Revisjon AS
Rosenkrantz' gate 20, 0160 Oslo
Tlf: 23 03 91 60

Ora.nr. 990 422 052 MVA. Foretaksregistret

www.plus-revisjon.no



Uttalelse om øvrige lovmessige krav

Konklusjon om registrering og dokumentasjon

Basert på vår revisjon av årsregnskapet som beskrevet ovenfor, og kontrollhandlinger vi har funnet nødvendig i henhold til internasjonal standard for attestasjonsoppdrag (ISAE) 3000 «Attestasjonsoppdrag som ikke er revisjon eller forenklet revisorkontroll av historisk finansiell informasjon», mener vi at ledelsen har oppfylt sin plikt til å sørge for ordentlig og oversiktlig registrering og dokumentasjon av selskapets regnskapsopplysninger i samsvar med lov og god bokføringsskikk i Norge.

Oslo, 9. august 2021

Plus Revisjon AS

Bent Wessel Eide

statsautorisert revisor

Plus Revisjon AS
Rosenkrantz' gate 20, 0160 Oslo
Tlf: 23 03 91 60

Ora.nr. 990 422 052 MVA. Foretaksregistret

www.plus-revisjon.no