



ÅRSREGNSKAPET FOR REGNSKAPSÅRET 2023 - GENERELL INFORMASJON

Enheten

Organisasjonsnummer:	912 817 520
Organisasjonsform:	Aksjeselskap
Foretaksnavn:	PENSUM GROUP AS
Forretningsadresse:	Frøyas gate 15 0273 OSLO

Regnskapsår

Årsregnskapets periode:	01.01.2023 - 31.12.2023
-------------------------	-------------------------

Konsern

Mørselskap i konsern:	Ja
Konsernregnskap lagt ved:	Ja

Regnskapsregler

Regler for små foretak benyttet:	Ja
Benyttet ved utarbeidelsen av årsregnskapet til selskapet:	Regnskapslovens alminnelige regler
Benyttet ved utarbeidelsen av årsregnskapet til konsernet:	Regnskapslovens alminnelige regler

Årsregnskapet fastsatt av kompetent organ

Bekreftet av representant for selskapet:	Anders Winther-Larsen
Dato for fastsettelse av årsregnskapet:	28.06.2024

Grunnlag for avgivelse

År 2023: Årsregnskapet er elektronisk innlevert
År 2022: Tall er hentet fra elektronisk innlevert årsregnskap fra 2023

Det er ikke krav til at årsregnskapet m.v. som sendes til Regnskapsregisteret er undertegnet. Kontrollen på at dette er utført ligger hos revisor/enhetens øverste organ. Sikkerheten ivaretas ved at innsender har rolle/rettighet for innsending av årsregnskapet via Altinn, og ved at det bekreftes at årsregnskapet er fastsatt av kompetent organ.

Brønnøysundregistrene, 06.08.2025



Resultatregnskap

Beløp i: NOK	Note	2023	2022
RESULTATREGNSKAP			
Inntekter			
Annen driftsinntekt		1 806 932	1 939 200
Sum inntekter		1 806 932	1 939 200
Kostnader			
Lønnskostnad		826 384	798 841
Avskrivning på varige driftsmidler og immaterielle eiendeler		60 357	125 744
Tap på krav			17 224
Andre driftskostnader		174 843	2 451 717
Sum kostnader		1 061 584	3 393 526
Driftsresultat		745 348	-1 454 326
Finansinntekter og finanskostnader			
Annen renteinntekt		164 301	18 801
Annen finansinntekt		9 577 710	3 469 043
Sum finansinntekter		9 742 011	3 487 844
Annen rentekostnad		899 702	425 936
Annen finanskostnad		4 916	165 338
Sum finanskostnader		904 618	591 274
Netto finans		8 837 393	2 896 570
Ordinært resultat før skattekostnad		9 582 741	1 442 244
Skattekostnad på ordinært resultat		72 412	-185 858
Ordinært resultat etter skattekostnad		9 510 329	1 628 102
Årsresultat		9 510 329	1 628 102
Overføringer og disponeringer			
Tilleggsutbytte			7 505 007
Overføringer til/fra annen egenkapital		9 510 330	-5 876 905
Sum overføringer og disponeringer		9 510 330	1 628 102



Balanse

Beløp i: NOK	Note	2023	2022
BALANSE - EIENDELER			
Anleggsmidler			
Immaterielle eiendeler			
Utsatt skattefordel		61 599	134 011
Sum immaterielle eiendeler		61 599	134 011
Varige driftsmidler			
Driftsløsøre, inventar, verktøy, kontormaskiner og lignende		50 000	769 256
Sum varige driftsmidler		50 000	769 256
Finansielle anleggsmidler			
Investering i datterselskap		91 858 393	92 438 393
Lån til foretak i samme konsern		1 565 722	565 722
Andre fordringer		9 796 131	27 910
Sum finansielle anleggsmidler		103 220 246	93 032 025
Sum anleggsmidler		103 331 845	93 935 292
Omløpsmidler			
Varer			
Fordringer			
Kundefordringer		814 386	1 422 711
Andre fordringer		1 312	213
Konsernfordringer			1 053 131
Sum fordringer		815 698	2 476 055
Investeringer			
Andre finansielle instrumenter		302 447	302 447
Sum investeringer		302 447	302 447
Bankinnskudd, kontanter og lignende			
Bankinnskudd, kontanter og lignende		4 637 439	5 600 945
Sum bankinnskudd, kontanter og lignende		4 637 439	5 600 945
Sum omløpsmidler		5 755 584	8 379 447



Balanse

Beløp i: NOK	Note	2023	2022
SUM EIENDELER		109 087 429	102 314 739
BALANSE - EGENKAPITAL OG GJELD			
Egenkapital			
Innskutt egenkapital			
Selskapskapital		220 457	220 457
Beholdning av egne aksjer		-3 705	-2 705
Overkurs		63 922 362	64 021 362
Annen innskutt egenkapital		-359 050	-359 050
Sum innskutt egenkapital		63 780 064	63 880 064
Opptjent egenkapital			
Annen egenkapital		29 891 705	20 381 374
Sum opptjent egenkapital		29 891 705	20 381 374
Sum egenkapital		93 671 769	84 261 438
Gjeld			
Langsiktig gjeld			
Annen langsiktig gjeld			
Gjeld til kredittinstitusjoner			827 304
Langsiktig konserngjeld		12 001 621	
Øvrig langsiktig gjeld		1 070 928	1 670 928
Sum annen langsiktig gjeld		13 072 549	2 498 232
Sum langsiktig gjeld		13 072 549	2 498 232
Kortsiktig gjeld			
Leverandørgjeld		2 190 351	3 217 113
Skyldige offentlige avgifter		65 425	77 887
Kortsiktig konserngjeld			12 173 307
Annen kortsiktig gjeld		87 337	87 334
Sum kortsiktig gjeld		2 343 113	15 555 641
Sum gjeld		15 415 662	18 053 873



Balanse

Beløp i: NOK	Note	2023	2022
SUM EGENKAPITAL OG GJELD		109 087 431	102 315 311



Konsernets resultatregnskap

Beløp i: NOK	Note	2023	2022
RESULTATREGNSKAP			
Inntekter			
Salgsinntekt		39 838 984	32 618 433
Annen driftsinntekt		49 430 699	44 840 853
Sum inntekter		89 269 683	77 459 286
Kostnader			
Lønnskostnad		55 444 749	51 490 611
Avskrivning på varige driftsmidler og immaterielle eiendeler		353 016	351 922
Tap på krav			242 174
Andre driftskostnader		26 302 265	27 570 759
Sum kostnader		82 100 030	79 655 466
Driftsresultat		7 169 653	-2 196 180
Finansinntekter og finanskostnader			
Annen renteinntekt		1 410 237	292 767
Annen finansinntekt		799 959	499 261
Sum finansinntekter		2 210 196	792 028
Annen rentekostnad		93 321	76 924
Annen finanskostnad		155 650	257 709
Sum finanskostnader		248 971	334 633
Netto finans		1 961 225	457 395
Ordinært resultat før skattekostnad		9 130 878	-1 738 785
Skattekostnad på ordinært resultat		110 239	-187 384
Ordinært resultat etter skattekostnad		9 020 639	-1 551 401
Årsresultat		9 020 639	-1 551 401
Overføringer og disponeringer			
Tilleggsutbytte			7 505 007
Overføringer til/fra annen egenkapital		9 020 638	-9 056 407
Sum overføringer og disponeringer		9 020 638	-1 551 400



Konsernets resultatregnskap

Beløp i: NOK	Note	2023	2022
---------------------	-------------	-------------	-------------



Konsernets balanse

Beløp i: NOK	Note	2023	2022
BALANSE - EIENDELER			
Anleggsmidler			
Immaterielle eiendeler			
Utsatt skattefordel		104 389	214 628
Sum immaterielle eiendeler		104 389	214 628
Varige driftsmidler			
Driftsløsøre, inventar, verktøy, kontormaskiner og lignende		1 770 259	1 731 320
Sum varige driftsmidler		1 770 259	1 731 320
Finansielle anleggsmidler			
Andre fordringer		15 006 517	
Sum finansielle anleggsmidler		15 006 517	
Sum anleggsmidler		16 881 165	1 945 948
Omløpsmidler			
Varer			
Fordringer			
Kundefordringer		8 817 461	8 740 114
Andre fordringer		949 126	4 961 477
Sum fordringer		9 766 587	13 701 591
Investeringer			
Andre finansielle instrumenter		302 447	302 447
Sum investeringer		302 447	302 447
Bankinnskudd, kontanter og lignende			
Bankinnskudd, kontanter og lignende		22 470 588	26 101 800
Sum bankinnskudd, kontanter og lignende		22 470 588	26 101 800
Sum omløpsmidler		32 539 622	40 105 838
SUM EIENDELER		49 420 787	42 051 786



Konsernets balanse

Beløp i: NOK	Note	2023	2022
BALANSE - EGENKAPITAL OG GJELD			
Egenkapital			
Innskutt egenkapital			
Selskapskapital		220 457	220 457
Beholdning av egne aksjer		-3 705	-2 705
Overkurs		53 392 916	53 491 916
Annen innskutt egenkapital		193 627	193 627
Sum innskutt egenkapital		53 803 295	53 903 295
Opptjent egenkapital			
Udekket tap		21 983 105	31 003 743
Sum opptjent egenkapital		-21 983 105	-31 003 743
Sum egenkapital		31 820 190	22 899 552
Gjeld			
Langsiktig gjeld			
Annen langsiktig gjeld			
Gjeld til kredittinstitusjoner		1 542 927	1 404 100
Øvrig langsiktig gjeld		1 070 928	45 866
Sum annen langsiktig gjeld		2 613 855	1 449 966
Sum langsiktig gjeld		2 613 855	1 449 966
Kortsiktig gjeld			
Leverandørgjeld		1 081 900	2 879 865
Skyldige offentlige avgifter		3 894 516	3 826 062
Annen kortsiktig gjeld		10 010 327	10 996 343
Sum kortsiktig gjeld		14 986 743	17 702 270
Sum gjeld		17 600 598	19 152 236
SUM EGENKAPITAL OG GJELD		49 420 788	42 051 788



Brønnøysundregistrene

ÅRSREGNSKAP FOR REGNSKAPSÅRET 2023 - GENERELL INFORMASJON

Journalnummer: 2024 637619

Enheten

Organisasjonsnummer: 912 817 520
Organisasjonsform: Aksjeselskap
Foretaksnavn: PENSUM GROUP AS
Forretningsadresse: Frøyas gate 15
0273 OSLO

Regnskapsår

Årsregnskapets periode: 01.01.2023 - 31.12.2023

Konsern

Morselskap i konsern: Ja
Konsernregnskap lagt ved: Ja

Regnskapsregler

Regler for små foretak benyttet: Ja
Benyttet ved utarbeidelsen av
årsregnskapet til selskapet: Regnskapslovens alminnelige regler
Benyttet ved utarbeidelsen av
årsregnskapet til konsernet: Regnskapslovens alminnelige regler

Årsregnskapet fastsatt av kompetent organ

Bekreftet av representant for selskapet: Anders Winther-Larsen
Dato for fastsettelse av årsregnskapet: 28.06.2024

Revisjon

Ekstern autorisert regnskapsfører har i løpet av regnskapsåret bistått ved den løpende regnskapsføringen eller utført andre tjenester for selskapet enn å utarbeide årsregnskapet: Ja

Grunnlag for avgivelse

År 2023: Årsregnskap er elektronisk innlevert.
År 2022: Tall er hentet fra elektronisk innlevert årsregnskap fra 2023.

Det er ikke krav til at årsregnskapet m.v. som sendes til Regnskapsregisteret er undertegnet. Kontrollen på at dette er utført ligger hos revisor/enhetens øverste organ. Sikkerheten ivaretas ved at innsender har rolle/rettighet for innsending av årsregnskapet via Altinn, og ved at det bekreftes at årsregnskapet er fastsatt av kompetent organ.

Brønnøysundregistrene, 08.08.2024

Brønnøysundregistrene
Postadresse: Postboks 900, 8910 Brønnøysund
Telefon: 75 00 75 00
E-post: firmapost@brreg.no Internett: www.brreg.no
Organisasjonsnummer: 974 760 673



Organisasjonsnr: 912 817 520
PENSUM GROUP AS

RESULTATREGNSKAP

Beløp i: NOK	Note	2023	2022
RESULTATREGNSKAP			
Inntekter			
Annen driftsinntekt		1 806 932	1 939 200
Sum inntekter		1 806 932	1 939 200
Kostnader			
Lønnskostnad		826 384	798 841
Avskrivning på varige driftsmidler og immaterielle eiendeler		60 357	125 744
Tap på krav			17 224
Andre driftskostnader		174 843	2 451 717
Sum kostnader		1 061 584	3 393 526
Driftsresultat		745 348	-1 454 326
Finansinntekter og finanskostnader			
Annen renteinntekt		164 301	18 801
Annen finansinntekt		9 577 710	3 469 043
Sum finansinntekter		9 742 011	3 487 844
Annen rentekostnad		899 702	425 936
Annen finanskostnad		4 916	165 338
Sum finanskostnader		904 618	591 274
Netto finans		8 837 393	2 896 570
Ordinært resultat før skattekostnad			
Skattekostnad på ordinært resultat		72 412	-185 858
Ordinært resultat etter skattekostnad		9 510 329	1 628 102
Årsresultat		9 510 329	1 628 102
Overføringer og disponeringer			
Tilleggsutbytte			7 505 007
Overføringer til/fra annen egenkapital		9 510 330	-5 876 905
Sum overføringer og disponeringer		9 510 330	1 628 102



Organisasjonsnr: 912 817 520
PENSUM GROUP AS

BALANSE

Beløp i: NOK Note 2023 2022

BALANSE - EIENDELER

Anleggsmidler

Immaterielle eiendeler

Utsatt skattefordel 61 599 134 011
Sum immaterielle eiendeler 61 599 134 011

Varige driftsmidler

Driftsløsøre, inventar,
verktøy, kontormaskiner
og lignende 50 000 769 256
Sum varige driftsmidler 50 000 769 256

Finansielle anleggsmidler

Investering i datterselskap 91 858 393 92 438 393
Lån til foretak i samme
konsern 1 565 722 565 722
Andre fordringer 9 796 131 27 910
Sum finansielle
anleggsmidler 103 220 246 93 032 025

Sum anleggsmidler 103 331 845 93 935 292

Omløpsmidler

Varer

Fordringer

Kundefordringer 814 386 1 422 711
Andre fordringer 1 312 213
Konsernfordringer 1 053 131
Sum fordringer 815 698 2 476 055

Investeringer

Andre finansielle
instrumenter 302 447 302 447
Sum investeringer 302 447 302 447

Bankinnskudd, kontanter og lignende

Bankinnskudd, kontanter
og lignende 4 637 439 5 600 945
Sum bankinnskudd,
kontanter og lignende 4 637 439 5 600 945

Sum omløpsmidler 5 755 584 8 379 447

SUM EIENDELER 109 087 429 102 314 739

BALANSE - EGENKAPITAL OG GJELD



Egenkapital		
Innskutt egenkapital		
Selskapskapital	220 457	220 457
Beholdning av egne aksjer	-3 705	-2 705
Overkurs	63 922 362	64 021 362
Annen innskutt egenkapital	-359 050	-359 050
Sum innskutt egenkapital	63 780 064	63 880 064
Opptjent egenkapital		
Annen egenkapital	29 891 705	20 381 374
Sum opptjent egenkapital	29 891 705	20 381 374
Sum egenkapital	93 671 769	84 261 438
Gjeld		
Langsiktig gjeld		
Annen langsiktig gjeld		
Gjeld til		
kredittinstitusjoner		827 304
Langsiktig konserngjeld	12 001 621	
Øvrig langsiktig gjeld	1 070 928	1 670 928
Sum annen langsiktig gjeld	13 072 549	2 498 232
Sum langsiktig gjeld	13 072 549	2 498 232
Kortsiktig gjeld		
Leverandørgjeld	2 190 351	3 217 113
Skyldige offentlige avgifter	65 425	77 887
Kortsiktig konserngjeld		12 173 307
Annen kortsiktig gjeld	87 337	87 334
Sum kortsiktig gjeld	2 343 113	15 555 641
Sum gjeld	15 415 662	18 053 873
SUM EGENKAPITAL OG GJELD	109 087 431	102 315 311



Organisasjonsnr: 912 817 520
PENSUM GROUP AS

KONSERNRESULTATREGNSKAP

Beløp i: NOK	Note	2023	2022
RESULTATREGNSKAP			
Inntekter			
Salgsinntekt		39 838 984	32 618 433
Annen driftsinntekt		49 430 699	44 840 853
Sum inntekter		89 269 683	77 459 286
Kostnader			
Lønnskostnad		55 444 749	51 490 611
Avskrivning på varige driftsmidler og immaterielle eiendeler		353 016	351 922
Tap på krav			242 174
Andre driftskostnader		26 302 265	27 570 759
Sum kostnader		82 100 030	79 655 466
Driftsresultat		7 169 653	-2 196 180
Finansinntekter og finanskostnader			
Annen renteinntekt		1 410 237	292 767
Annen finansinntekt		799 959	499 261
Sum finansinntekter		2 210 196	792 028
Annen rentekostnad		93 321	76 924
Annen finanskostnad		155 650	257 709
Sum finanskostnader		248 971	334 633
Netto finans		1 961 225	457 395
Ordinært resultat før skattekostnad			
Ordinært resultat før skattekostnad		9 130 878	-1 738 785
Skattekostnad på ordinært resultat		110 239	-187 384
Ordinært resultat etter skattekostnad		9 020 639	-1 551 401
Årsresultat		9 020 639	-1 551 401
Overføringer og disponeringer			
Tilleggsutbytte			7 505 007
Overføringer til/fra annen egenkapital		9 020 638	-9 056 407
Sum overføringer og disponeringer		9 020 638	-1 551 400



Organisasjonsnr: 912 817 520
PENSUM GROUP AS

KONSERNBALANSE

Beløp i: NOK	Note	2023	2022
BALANSE - EIENDELER			
Anleggsmidler			
Immaterielle eiendeler			
Utsatt skattefordel		104 389	214 628
Sum immaterielle eiendeler		104 389	214 628
Varige driftsmidler			
Driftsløsøre, inventar, verktøy, kontormaskiner og lignende		1 770 259	1 731 320
Sum varige driftsmidler		1 770 259	1 731 320
Finansielle anleggsmidler			
Andre fordringer		15 006 517	
Sum finansielle anleggsmidler		15 006 517	
Sum anleggsmidler		16 881 165	1 945 948
Omløpsmidler			
Varer			
Fordringer			
Kundefordringer		8 817 461	8 740 114
Andre fordringer		949 126	4 961 477
Sum fordringer		9 766 587	13 701 591
Investeringer			
Andre finansielle instrumenter		302 447	302 447
Sum investeringer		302 447	302 447
Bankinnskudd, kontanter og lignende			
Bankinnskudd, kontanter og lignende		22 470 588	26 101 800
Sum bankinnskudd, kontanter og lignende		22 470 588	26 101 800
Sum omløpsmidler		32 539 622	40 105 838
SUM EIENDELER		49 420 787	42 051 786

BALANSE - EGENKAPITAL OG GJELD

Egenkapital
Innskutt egenkapital



Selskapskapital	220 457	220 457
Beholdning av egne aksjer	-3 705	-2 705
Overkurs	53 392 916	53 491 916
Annen innskutt egenkapital	193 627	193 627
Sum innskutt egenkapital	53 803 295	53 903 295
Opptjent egenkapital		
Udekket tap	21 983 105	31 003 743
Sum opptjent egenkapital	-21 983 105	-31 003 743
Sum egenkapital	31 820 190	22 899 552
Gjeld		
Langsiktig gjeld		
Annen langsiktig gjeld		
Gjeld til		
kredittinstitusjoner	1 542 927	1 404 100
Øvrig langsiktig gjeld	1 070 928	45 866
Sum annen langsiktig gjeld	2 613 855	1 449 966
Sum langsiktig gjeld	2 613 855	1 449 966
Kortsiktig gjeld		
Leverandørgjeld	1 081 900	2 879 865
Skyldige offentlige avgifter	3 894 516	3 826 062
Annen kortsiktig gjeld	10 010 327	10 996 343
Sum kortsiktig gjeld	14 986 743	17 702 270
Sum gjeld	17 600 598	19 152 236
SUM EGENKAPITAL OG GJELD	49 420 788	42 051 788



Organisasjonsnr: 912 817 520
PENSUM GROUP AS

NOTEOPPLYSNINGER - SELSKAP - alle poster oppgitt i hele tall

Note
3

Antall årsverk i regnskapsåret
0.40

Sum Beløp

Balanseført verdi 31.12. Varige driftsmidler Immaterielle eiend.

Konsernregnskap

Morselskapet sitt navn

Forretningskontor for morselskapet

Begrunnelse for at datterselskap er utelatt fra konsolideringen

Samlet beløp - tilknyttet selskap Årets Fjorårets

Samlet beløp - foretak i samme konsern Årets Fjorårets

Samlet beløp - foretak i samme konsern Årets Fjorårets

Samlet beløp - felles kontrollert virksomhet Årets Fjorårets

Pantstillelse Beløp

Beholdning av egne aksjer Antall Pålydende Andel av aksjek.



Organisasjonsnr: 912 817 520
PENSUM GROUP AS

NOTEOPPLYSNINGER - KONSERN - alle poster oppgitt i hele tall

Note
3

Antall årsverk i regnskapsåret
34.00

<u>Sum</u>	<u>Beløp</u>
<u>Balanseført verdi 31.12.</u>	<u>Varige driftsmidler Immaterielle eiend.</u>

Konsernregnskap

Morselskapet sitt navn

Forretningskontor for morselskapet

Begrunnelse for at datterselskap er utelatt fra konsolideringen

<u>Samlet beløp - tilknyttet selskap</u>	<u>Årets</u>	<u>Fjorårets</u>
--	--------------	------------------

<u>Samlet beløp - foretak i samme konsern</u>	<u>Årets</u>	<u>Fjorårets</u>
---	--------------	------------------

<u>Samlet beløp - foretak i samme konsern</u>	<u>Årets</u>	<u>Fjorårets</u>
---	--------------	------------------

<u>Samlet beløp - felles kontrollert virksomhet</u>	<u>Årets</u>	<u>Fjorårets</u>
---	--------------	------------------

<u>Pantstillelse</u>	<u>Beløp</u>
----------------------	--------------

<u>Beholdning av egne aksjer</u>	<u>Antall</u>	<u>Pålydende</u>	<u>Andel av aksjek.</u>
----------------------------------	---------------	------------------	-------------------------



Crowe Partner Revisjon AS
Org.nr.: 922829845MVA
Dronning Mauds gate 10
0250 Oslo
Tlf. +47 21 93 93 00
www.crowe.no

Til generalforsamlingen i **Pensum Group AS**

UAVHENGIG REVISORS BERETNING

Konklusjon

Vi har revidert **Pensum Group AS'** årsregnskap som består av:

- selskapsregnskapet som viser et overskudd på **NOK 9.510.330**, og består av balanse per 31. desember 2023, resultatregnskap og kontantstrømpoppstilling for regnskapsåret avsluttet per denne datoen og noter til årsregnskapet, herunder et sammendrag av viktige regnskapsprinsipper, og
- konsernregnskapet som viser et underskudd på **NOK 9.020.638**, og består av balanse per 31. desember 2023, resultatregnskap og kontantstrømpoppstilling for regnskapsåret avsluttet per denne datoen og noter til årsregnskapet, herunder et sammendrag av viktige regnskapsprinsipper.

Etter vår mening

- oppfyller årsregnskapet gjeldende lovkrav,
- gir selskapsregnskapet et rettviseende bilde av selskapets finansielle stilling per 31. desember 2023 og av dets resultat og kontantstrømmer for regnskapsåret avsluttet per denne datoen i samsvar med regnskapslovens regler og god regnskapsskikk i Norge, og
- gir konsernregnskapet et rettviseende bilde av konsernets finansielle stilling per 31. desember 2023 og av dets resultat og kontantstrømmer for regnskapsåret avsluttet per denne datoen i samsvar med regnskapslovens regler og god regnskapsskikk i Norge,

Grunnlag for konklusjonen

Vi har gjennomført revisjonen i samsvar med International Standards on Auditing (ISA-ene). Våre oppgaver og plikter i henhold til disse standardene er beskrevet nedenfor under Revisors oppgaver og plikter ved revisjonen av årsregnskapet. Vi er uavhengige av selskapet og konsernet slik det kreves i lov, forskrift og International Code of Ethics for Professional Accountants (inkludert internasjonale uavhengighetsstandarder) utstedt av the International Ethics Standards Board for Accountants (IESBA-reglene), og vi har overholdt våre øvrige etiske forpliktelser i samsvar med disse kravene. Innhentet revisjonsbevis er etter vår vurdering tilstrekkelig og hensiktsmessig som grunnlag for vår konklusjon.

Øvrig informasjon

Styret og daglig leder (ledelsen) er ansvarlige for informasjonen i årsberetningen. Vår konklusjon om årsregnskapet ovenfor dekker ikke informasjonen i årsberetningen.

I forbindelse med revisjonen av årsregnskapet er det vår oppgave å lese årsberetningen. Formålet er å vurdere hvorvidt det foreligger vesentlig inkonsistens mellom årsberetningen og årsregnskapet og den kunnskap vi har opparbeidet oss under revisjonen av årsregnskapet, eller hvorvidt informasjon i årsberetningen ellers fremstår som vesentlig feil. Vi har plikt til å rapportere dersom årsberetningen fremstår som vesentlig feil. Vi har ingenting å rapportere i så henseende.

Basert på kunnskapen vi har opparbeidet oss i revisjonen, mener vi at årsberetningen

- er konsistent med årsregnskapet og
- inneholder de opplysninger som skal gis i henhold til gjeldende lovkrav.

Crowe Partner Revisjon AS is a member of Crowe Global, a Swiss veren. Each member firm of Crowe Global is a separate and independent legal entity. Crowe Partner Revisjon AS and its affiliates are not responsible or liable for any acts or omissions of Crowe Global or any other member of Crowe Global. Crowe Global does not render any professional services and does not have an ownership or partnership interest in Crowe Partner Revisjon AS

© 2023 Crowe Partner Revisjon AS



Crowe Partner Revisjon AS
Org.nr.: 922829845MVA
Dronning Mauds gate 10
0250 Oslo
Tlf. +47 21 93 93 00
www.crowe.no

Ledelsens ansvar for årsregnskapet

Ledelsen er ansvarlig for å utarbeide årsregnskapet og for at det gir et rettviseende bilde i samsvar med regnskapslovens regler og god regnskapsskikk i Norge. Ledelsen er også ansvarlig for slik intern kontroll som den finner nødvendig for å kunne utarbeide et årsregnskap som ikke inneholder vesentlig feilinformasjon, verken som følge av misligheter eller utilsiktede feil.

Ved utarbeidelsen av årsregnskapet må ledelsen ta standpunkt til selskapets og konsernets evne til fortsatt drift og opplyse om forhold av betydning for fortsatt drift. Forutsetningen om fortsatt drift skal legges til grunn for årsregnskapet så lenge det ikke er sannsynlig at virksomheten vil bli avvirket.

Revisors oppgaver og plikter ved revisjonen av årsregnskapet

Vårt mål er å oppnå betryggende sikkerhet for at årsregnskapet som helhet ikke inneholder vesentlig feilinformasjon, verken som følge av misligheter eller utilsiktede feil, og å avgi en revisjonsberetning som inneholder vår konklusjon. Betryggende sikkerhet er en høy grad av sikkerhet, men ingen garanti for at en revisjon utført i samsvar med ISA-ene, alltid vil avdekke vesentlig feilinformasjon som eksisterer. Feilinformasjon kan oppstå som følge av misligheter eller utilsiktede feil. Feilinformasjon blir vurdert som vesentlig dersom den enkeltvis eller samlet med rimelighet kan forventes å påvirke økonomiske beslutninger som brukerne foretar basert på årsregnskapet.

Som del av en revisjon i samsvar med ISA-ene, utøver vi profesjonelt skjønn og utviser profesjonell skepsis gjennom hele revisjonen. I tillegg:

- identifiserer og vurderer vi risikoen for vesentlig feilinformasjon i årsregnskapet, enten det skyldes misligheter eller utilsiktede feil. Vi utformer og gjennomfører revisjons handlinger for å håndtere slike risikoer, og innhenter revisjonsbevis som er tilstrekkelig og hensiktsmessig som grunnlag for vår konklusjon. Risikoen for at vesentlig feilinformasjon som følge av misligheter ikke blir avdekket, er høyere enn for feilinformasjon som skyldes utilsiktede feil, siden misligheter kan innebære samarbeid, forfalskning, bevisste utelatelser, uriktige fremstillinger eller overstyring av intern kontroll.
- opparbeider vi oss en forståelse av den interne kontroll som er relevant for revisjonen, for å utforme revisjons handlinger som er hensiktsmessige etter omstendighetene, men ikke for å gi uttrykk for en mening om effektiviteten av selskapets og konsernets interne kontroll.
- evaluerer vi om de anvendte regnskapsprinsippene er hensiktsmessige og om regnskapsestimaterne og tilhørende noteopplysninger utarbeidet av ledelsen er rimelige.
- konkluderer vi på om ledelsens bruk av fortsatt drift-forutsetningen er hensiktsmessige og, basert på innhentede revisjonsbevis, hvorvidt det foreligger vesentlig usikkerhet knyttet til hendelser eller forhold som kan skape tvil av betydning om selskapets og konsernets evne til fortsatt drift. Dersom vi konkluderer med at det eksisterer vesentlig usikkerhet, kreves det at vi i revisjonsberetningen henleder oppmerksomheten på tilleggsopplysningene i årsregnskapet, eller, dersom slike tilleggsopplysninger ikke er tilstrekkelige, at vi modifiserer vår konklusjon. Våre konklusjoner er basert på revisjonsbevis innhentet inntil datoen for revisjonsberetningen. Etterfølgende hendelser eller forhold kan imidlertid medføre at selskapet og konsernet ikke kan fortsette driften
- evaluerer vi den samlede presentasjonen, strukturen og innholdet i årsregnskapet, inkludert tilleggsopplysningene, og hvorvidt årsregnskapet gir uttrykk for de underliggende transaksjonene og hendelsene på en måte som gir et rettviseende bilde.
- innhenter vi tilstrekkelig og hensiktsmessig revisjonsbevis vedrørende den finansielle informasjonen til enhetene eller forretningsområdene i konsernet for å kunne gi uttrykk for en mening om konsernregnskapet. Vi er ansvarlige for å lede, følge opp og gjennomføre konsernrevisjonen. Vi har eneansvar for vår konklusjon om konsernregnskapet.

Crowe Partner Revisjon AS is a member of Crowe Global, a Swiss Verein. Each member firm of Crowe Global is a separate and independent legal entity. Crowe Partner Revisjon AS and its affiliates are not responsible or liable for any acts or omissions of Crowe Global or any other member of Crowe Global. Crowe Global does not render any professional services and does not have an ownership or partnership interest in Crowe Partner Revisjon AS.

© 2023 Crowe Partner Revisjon AS



Crowe Partner Revisjon AS
Org.nr.: 922829845MVA
Dronning Mauds gate 10
0250 Oslo
Tlf. +47 21 93 93 00
www.crowe.no

Vi kommuniserer med styret blant annet om det planlagte innholdet i og tidspunkt for revisjonsarbeidet og eventuelle vesentlige funn i revisjonen, herunder vesentlige svakheter i intern kontroll som vi avdekker gjennom revisjonen.

Oslo, 19. mars 2024

CROWE PARTNER REVISJON AS


Nils Frode Johansen
Statsautorisert revisor

Crowe Partner Revisjon AS is a member of Crowe Global, a Swiss vørein. Each member firm of Crowe Global is a separate and independent legal entity. Crowe Partner Revisjon AS and its affiliates are not responsible or liable for any acts or omissions of Crowe Global or any other member of Crowe Global. Crowe Global does not render any professional services and does not have an ownership or partnership interest in Crowe Partner Revisjon AS

© 2023 Crowe Partner Revisjon AS





Resultatregnskap

Pensum Group AS

Morselskap			Konsern		
2022	2023	Note	Note	2023	2022
Driftsinntekter og driftskostnader					
-	-			39 838 984	32 618 433
1 939 200	1 806 932		1	49 430 699	44 840 853
1 939 200	1 806 932	2	2	89 269 683	77 459 286
798 841	826 384	3	3	55 444 749	51 490 611
125 744	60 357	4	4	353 016	351 922
17 224	-	5	5	-	242 174
2 451 717	174 843	3	3	26 302 265	27 570 759
3 393 526	1 061 584			82 100 030	79 655 466
-1 454 326	745 348			7 169 653	- 2 196 179
Finansinntekter og finanskostnader					
18 801	164 301			1 410 237	292 767
3 469 043	9 577 710	1,6		799 959	499 261
425 936	899 702	6		93 321	76 924
165 338	4 916			155 650	257 709
2 896 570	8 837 393			1 961 225	457 395
1 442 244	9 582 741			9 130 877	- 1 738 784
-185 858	72 412	7	7	110 239	- 187 384
1 628 102	9 510 330			9 020 638	- 1 551 400
1 628 102	9 510 330	9	8,9	9 020 638	- 1 551 400
Overføringer					
7 505 007	-			-	7 505 007
- 5 876 905	9 510 330			9 020 638	- 9 056 407
-	-			-	-
1 628 102	9 510 330			9 020 638	- 1 551 400



This document has been digitally signed using Lime eSign. Original document fingerprint:
9d0e83ee81fede3e42aeb8dd04ba1e914cfe8caeb868065ee5ca0c019f05df4



Balanse

Pensum Group AS

Morselskap			Konsern		
2022	2023	Note	Note	2023	2022
Eiendeler					
Anleggsmidler					
Immatrielle eiendeler					
134 011	61 599	7		104 389	214 628
134 011	61 599		7	104 389	214 628
Utsatt skattefordel					
Varige driftsmidler					
769 256	50 000	4,12	4,12	1 770 259	1 731 320
769 256	50 000			1 770 259	1 731 320
Driftsløsøre, inventar o.a. utstyr					
Finansielle anleggsmidler					
92 438 393	91 858 393	10		-	-
565 722	1 565 722	5,6		-	-
27 910	9 796 131	5,6	5,6	15 006 517	-
93 032 025	103 220 246			15 006 517	-
Investeringer i datterselskap					
Lån til foretak i samme konsern					
Andre langsiktige fordringer					
Sum finansielle anleggsmidler					
93 935 292	103 331 845			16 881 165	1 945 948
Omløpsmidler					
Fordringer					
1 422 711	814 386	5,6	5,6	8 817 461	8 740 114
213	1 312	5	5,6	949 126	4 961 477
1 053 131	-	5,6		-	-
2 476 055	815 698			9 766 588	13 701 591
Kundefordringer					
Andre kortsiktige fordringer					
Konsernfordringer					
Sum fordringer					
Investeringer					
302 447	302 447			302 447	302 447
302 447	302 447			302 447	302 447
Andre finansielle instrumenter					
Sum investeringer					
5 600 945	4 637 439	11	11	22 470 588	26 101 800
Bankinnskudd, kontanter o.l.					
Sum omløpsmidler					
8 379 447	5 755 584			32 539 623	40 105 839
Sum eiendeler					
102 314 738	109 087 428			49 420 788	42 051 787



This document has been digitally signed using Lime eSign. Original document fingerprint:
9d0e83ee81fede3e42aeeb8dd04ba1e914cfe8caeb868065ee5ca0c019f05df4



Balanse

Pensum Group AS

Morselskap			Konsern		
2022	2023	Note	Note	2023	2022
Egenkapital og gjeld					
Egenkapital					
Innskutt egenkapital					
220 457	220 457	13	13	220 457	220 457
- 2 705	- 3 705		-	- 3 705	- 2 705
64 021 362	63 922 362			53 392 916	53 491 916
- 359 050	- 359 050			193 627	193 627
63 880 064	63 780 064			53 803 295	53 903 295
Opptjent egenkapital					
20 381 374	29 891 705				
-	-		-	21 983 105	- 31 003 743
20 381 374	29 891 705		-	21 983 105	- 31 003 743
84 261 438	93 671 769	9	9	31 820 190	22 899 551
Gjeld					
Avsetning for forpliktelser					
-	-	7			
-	-				
Sum avsetning for forpliktelser					
Annen langsiktig gjeld					
827 304	-	5,12	5,12	1 542 927	1 404 100
-	12 001 621	5,6		-	-
1 670 928	1 070 928	5,6	5,6	1 070 928	45 866
2 498 232	13 072 549			2 613 855	1 449 966
Kortsiktig gjeld					
-	-			-	-
3 217 113	2 190 351	5,6	5	1 081 900	2 879 865
-	-	7	7	-	-
77 887	65 425	5	5	3 894 516	3 826 062
-	-			-	-
12 173 307	-	5,6		-	-
86 759	87 334	5,6	5	10 010 327	10 996 343
15 555 066	2 343 110			14 986 743	17 702 269
18 053 298	15 415 659			17 600 598	19 152 235
102 314 738	109 087 428			49 420 788	42 051 787

Oslo, 19.03.2024

Christian Myhre
Styremedlem

Tom Pettersen
Styreleder/ daglig leder

Gustaf Aspelin
Styremedlem



This document has been digitally signed using Lime eSign. Original document fingerprint:
9d0e83ee81fede3e42aeeb8dd04ba1e914cfe8caeb868065ee5ca0c019f05df4



Regnskapsprinsipper

Årsregnskapet er satt opp i samsvar med regnskapslovens bestemmelser og god regnskapsskikk og Forskrift om årsregnskap m.m. for verdipapirforetak.

Konsolidering

Konsernregnskapet inkluderer morselskapet Pensum Group AS samt datterselskapene Pensum Asset Management AS, Pensum Eiendomsfovaltning AS samt Pensum SCRE AS. Alle selskap eies 100%.

Transaksjoner og mellomværende mellom selskapene i konsernet er eliminert. Konsernregnskapet er utarbeidet etter ensartede prinsipper, ved at datterselskapet følger de samme regnskapsprinsipper som morselskapet. Selskapet har ingen minoritetsinteresser

Avgang datterselskap.

Det tidligere datterselskapet Pensum Eiendomsmegling AS ble i 2023 avhendet. Gevinsten er i morselskapet bokført som en finansinntekt, mens det i konsernregnskapet inngår som andre driftsinntekter.

Valuta

Transaksjoner i utenlandsk valuta omregnes til kursen på transaksjonstidspunktet. Pengeposter i utenlandsk valuta omregnes til norske kroner ved å benytte balansedagens kurs. Ikke-pengeposter som måles til historisk kurs uttrykt i utenlandsk valuta, omregnes til norske kroner ved å benytte valutakursen på transaksjonstidspunktet. Ikke-pengeposter som måles til virkelig verdi uttrykt i utenlandsk valuta, omregnes til valutakursen fastsatt på måletidspunktet. Valutakursendringer resultatføres løpende i regnskapsperioden under andre finansposter

Driftsinntekter

Inntektsføring ved formidling/utøving av transaksjoner skjer på gjennomføringstidspunktet. Andre tjenester og Corporate-opdrag inntektsføres etter hvert som de leveres.

Skatt

Skattekostnad består av betalbar skatt og endring i utsatt skatt. Utsatt skatt/skattefordel er beregnet på alle forskjeller mellom regnskapsmessig og skattemessig verdi på eiendeler og gjeld. Utsatt skatt er beregnet med 25% for morselskapet og Pensum Asset Management AS. For de andredatterselskapene beregnes det 22% utsatt skatt på grunnlag av de midlertidige forskjeller som eksisterer mellom regnskapsmessige og skattemessige verdier, samt skattemessig underskudd til fremføring ved utgangen av regnskapsåret. Netto utsatt skattefordel balanseføres i den grad det er sannsynlig at denne kan bli utnyttet. Betalbar skatt og utsatt skatt er regnskapsført direkte mot egenkapitalen i den grad skattepostene relaterer seg til poster ført direkte mot egenkapitalen.

Klassifisering og vurdering av balanseposter

Omløpsmidler og kortsiktig gjeld omfatter poster som forfaller til betaling innen ett år etter anskaffelsestidspunktet, samt poster som knytter seg til varekretsløpet. Øvrige poster er klassifisert som anleggsmidler/langsiktig gjeld.

Omløpsmidler vurderes til laveste av anskaffelseskost og virkelig verdi. Kortsiktig gjeld balanseføres til nominelt beløp på opptakstidspunktet.

Anleggsmidler vurderes til anskaffelseskost, fratrukket av- og nedskrivninger. Langsiktig gjeld balanseføres til nominelt beløp på etableringstidspunktet.

Varige driftsmidler

Varige driftsmidler balanseføres og avskrives lineært over driftsmidlets forventede levetid. Vesentlige driftsmidler som består av betydelige komponenter med ulik levetid er dekomponert med ulik avskrivningstid for de ulike komponentene. Direkte vedlikehold av driftsmidler kostnadsføres løpende under driftskostnader, mens påkostninger eller forbedringer tillegges driftsmidlets kostpris og avskrives i takt med driftsmidlet. Dersom gjenvinnbart beløp av driftsmiddelet er lavere enn balanseført verdi foretas nedskrivning til gjenvinnbart beløp. Gjenvinnbart beløp er det høyeste av netto salgsverdi og verdi i bruk. Verdi i bruk er nåverdien av de fremtidige kontantstrømmene som eiendelen forventes å generere.

Datterselskap/tilknyttet selskap

Datterselskapet og tilknyttede selskaper vurderes etter kostmetoden i selskapsregnskapet. Investeringen er vurdert til anskaffelseskost for aksjene med mindre nedskrivning har vært nødvendig. Det er foretatt nedskrivning til virkelig verdi når verdifall skyldes årsaker som ikke kan antas å være forbigående og det må anses nødvendig etter god regnskapsskikk. Nedskrivninger er reversert når grunnlaget for nedskrivning ikke lenger er til stede.

Utbytte, konsernbidrag og andre utdelinger fra datterselskap er inntektsført samme år som det er avsatt i givers regnskap. Overstiger utbyttet / konsernbidraget andel av opptjent resultat etter anskaffelsestidspunktet, representerer den overskytende del tilbakebetaling av investert kapital, og utdelingene er fratrukket investeringens verdi i balansen til morselskapet

Fordringer

Kundefordringer og andre fordringer er oppført i balansen til pålydende etter fradrag for avsetning til forventet tap. Avsetning til tap gjøres på grunnlag av individuelle vurderinger av de enkelte fordringene. I tillegg gjøres det for øvrige kundefordringer en uspesifisert avsetning for å dekke antatt tap på krav.

Kontantstrømpoppstilling

Kontantstrømpoppstillingen er utarbeidet etter den indirekte metode. Kontanter og kontantekvivalenter omfatter kontanter, bankinnskudd og andre kortsiktige, likvide plasseringer.



This document has been digitally signed using Lime eSign. Original document fingerprint:
9d0e83ee81fede3e42aeb8dd04ba1e914cfe8cae8b868065ee5ca0c019f05df4



Note 1 Enkelttransaksjoner

Det tidligere datterselskapet Pensum Eiendomsmegling AS, Oslo ble i 2023 avhendet. Gevinsten er i morselskapet bokført som en finansinntekt, mens det i konsernregnskapet inngår som andre driftsinntekter.

Note 2 Salgsinntekter

	Morselskap		Konsern	
	2023	2022	2023	2022
Pr. virksomhetsområde				
Corporate inntekter			9 612 919	6 337 032
Investeringsrådgivning			6 587 040	6 839 463
Diskresjonære forvaltningsinntekter			59 898 132	57 932 038
Forsikringsformidling			788 670	4 121 716
Andre driftsinntekter	1 806 932	1 939 200	12 382 922	2 229 039
Sum	1 806 932	1 939 200	89 269 683	77 459 286

Samtlige av selskapets inntekter er opptjent i Norge.

Note 3 Lønnskostnader og ytelser, godtgjørelser til daglig leder, styret og revisor

	Morselskap		Konsern	
	2023	2022	2023	2022
Lønnskostnader				
Lønninger	686 452	678 073	43 595 344	41 483 218
Arbeidsgiveravgift og finansskatt	139 145	109 651	9 336 072	7 809 445
Pensjonskostnader	-	-	1 871 572	1 631 187
Andre ytelser	786	11 116	641 761	566 761
Sum	826 384	798 841	55 444 749	51 490 611

Antall årsverk: 0,4 0,4 34,00 33,00

Lån og sikkerhetsstillelser til ledende personer

Styret har ingen lån i selskapet. Det finnes ingen avtaler om fremtidige eller nåværende utbetalinger av pensjoner eller bonusavtaler

Pensjonsforpliktelser

Morselskapet har 2 ansatte som har arbeidstid og lønn som utgjør mindre enn 20% av full stilling og derfor faller ikke selskapet under loven om obligatorisk tjenestepensjon. Konsernet for øvrig er pliktig til å ha tjenestepensjonsordning etter lov om obligatorisk tjenestepensjon. Pensjonsordningene tilfredsstiller kravene i denne lov

Ytelser til ledende personer	Morselskap		Konsern	
	Daglig leder	Styret	Daglig leder	Styret
Lønn	364 437	-	2 658 650	225 000
Pensjonskostnader	-	-	76 317	-
Annen godtgjørelse	127 895	-	235 752	-
Sum	492 332	-	2 970 719	-

	Morselskap		Konsern	
	2023	2022	2023	2022
Revisor				
Honorar revisjon, inkl mva	108 750	271 250	460 950	1 348 116
Honorar for andre tjenester, inkl mva	6 250	39 063	25 000	407 938

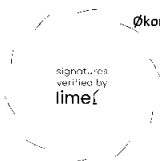
Morselskap

Alle driftskostnader unntatt lønn og rentekostnader er bokført i balansen og viderefakturert selskapets datterselskap månedsvis

Note 4 Anleggsmidler

	Morselskap		Konsern	
	Kunst	Transportmidler	Kunst/ Inventar/ Innredning	Transportmidler/ driftsløpere
Anskaffelseskost pr. 01.01.2023	50 000	845 000	610 446	1 656 251
Tilgang kjøpte anleggsmidler	-	-	-	1 050 853
Avgang i året	-	845 000	-	845 000
Anskaffelseskost 31.12.2022	-	-	610 446	1 862 104
Av- og nedskrivninger pr. 01.01.2023	-	125 744	158 793	376 584
Årets ordinære avskrivninger	-	60 357	93 120	259 895
Av- og nedskrivninger pr. 31.12.2023	-	186 101	251 913	636 479
Bokført verdi 01.01.2023	50 000	719 256	451 653	1 279 667
Tilgang i året	-	-	-	1 050 853
Avgang i året til bokført verdi	-	658 899	-	658 899
Årets avskrivning og nedskrivning	-	60 357	93 120	259 895
Bokført verdi 31.12.2023	50 000	-	358 533	1 411 726

Økonomisk levetid Ingen avskr. 7 år 0 - 5 år 7 år



This document has been digitally signed using Lime eSign. Original document fingerprint:
9d0e83ee81fede3e42aeb8dd04ba1e914cfe8cae8b868065ee5ca0c019f05df4


Note 5 Likviditetsrisiko, tap på krav, tapsavsetninger, mv.

	Morselskap		Konsern	
	2023	2022	2023	2022
Spesifisert tapsavsetning 1. januar	-	-	500 000	500 000
Periodens konst. tap, hvor det tidl. er foretatt spes. tapsavs.	-	-	-	-
Økte spesifiserte tapsavsetninger i perioden	-	-	-	-
Nye spesifiserte tapsavsetninger	-	-	-	-
Tilbakeføring av spesifiserte tapsavsetninger i perioden	-	-	500 000	-
Spesifisert tapsavsetning 31. desember	-	-	-	500 000

Et datterselskap har i 2023 realisert kr. 500.000,- som tap på krav

Likviditetsrisiko - Morselskap:

Tall i hele 1.000

Restløpetid:	Inntil 1 mnd	1-3 mnd	3-12 mnd	1-5 år	Over 5 år	Sum
Regnskapspost:						
Konsernfordringer					1 566	1 566
Andre langsiktige fordringer					9 796	9 796
Kundefordringer	814					814
Andre kortsiktige fordringer	1					1
Konserngjeld					12 002	12 002
Øvrig langsiktig gjeld					1 071	1 071
Leverandørgjeld	2 190					2 190
Skyldig off. avgifter	65					65
Annen korts. gjeld	87					87

Likviditetsrisiko - Konsern:

Tall i hele 1.000

Restløpetid:	Inntil 1 mnd	1-3 mnd	3-12 mnd	1-5 år	Over 5 år	Sum
Regnskapspost:						
Andre langsiktige fordringer					15 007	15 007
Kundefordringer	8 817					8 817
Andre korts. fordringer	79		158	712		949
Gjeld til kr.institusjoner					659	1 543
Øvrig langsiktig gjeld					1 071	1 071
Leverandørgjeld	1 082					1 082
Skyldig off. avgifter	3 609		286			3 895
Annen korts. gjeld				10 010		10 010

Note 6 Mellomværende med selskap i samme konsern, nærstående samt aksjonærer

	Morselskap		Konsern	
	2023	2022	2023	2022
Fordringer				
Lån til foretak i samme konsern	1 565 722	565 722	-	-
Fordringer på nærstående selskap, langsiktig	9 796 131	-	15 006 517	-
Kundefordringer konsern	396 017	208 005	-	-
Andre kortsiktige fordringer konsern	-	1 053 131	-	3 015 733
Sum	11 757 870	1 826 858	15 006 517	3 015 733
Øvrig langsiktig og kortsiktig gjeld				
Langsiktig gjeld til aksjonærer	45 865	45 865	45 865	45 865
Langsiktig gjeld konsern	12 001 621	-	-	-
Gjeld til nærstående selskap	1 025 063	1 625 063	1 025 063	-
Annen kortsiktig gjeld konsern	-	12 173 307	-	-
Leverandørgjeld konsern	2 000 000	2 000 000	-	-
Sum	15 072 549	15 844 234	1 070 928	45 865

Annen langsiktig gjeld konsern er renteberegnet med 7,59% i 2023 - tilsammen kr. 881.446,



This document has been digitally signed using Lime eSign. Original document fingerprint:
9d0e83ee81fede3e42aeeb8dd04ba1e914cfe8cae8b868065ee5ca0c019f05df4



Note 7 Skatt

	Morselskap		Konsern	
	2023	2022	2023	2022
Årets skattekostnad				
Resultatført skatt på ordinært resultat:				
Betalbar skatt	-	-	-	-
Før lite avsatt skatt/ feil avsatt skatt	-	-	-	-
Skatt i Luxembourg	-	-	-	-
Endring i utsatt skatt	72 412	185 858	110 239	187 385
Skattekostnad ordinært resultat	72 412	185 858	110 240	187 384
Årets skattekostnad	2023	2022	2023	2022
Skattepliktig inntekt:				
Ordinært resultat før skatt	9 582 742	1 442 244	9 130 877	1 738 784
Permanente forskjeller	- 9 220 000	- 2 287 055	- 8 273 051	- 314 441
Endring i midlertidige forskjeller	209 997	62 708	- 396 200	81 186
Anvendelse av fremførbart underskudd	- 572 740	-	- 572 740	-
Skattepliktig inntekt	-	782 103	- 111 114	1 505 530
Betalbar skatt 22% / 22- 25%	-	-	-	-
Betalbar skatt i balansen:	2023	2022	2023	2022
Betalbar skatt på årets resultat	-	231 689	-	-
Skyldig ilignet skatt fra tidligere år	-	-	-	-
Skyldig skatt i Luxembourg	-	-	-	-
Betalbar skatt på mottatt konsernbidrag	-	231 689	-	-
Sum betalbar skatt i balansen	-	-	-	-

Skatteeffekten av midlertidige forskjeller som har gitt opphav til utsatt skatt og utsatte skattefordeler, spesifisert på typer av midlertidige forskjeller

	Morselskap			Konsern	
	2023	2022	Endring	2023	2022
Varige driftsmidler	- 37 033	172 964	209 997	246 675	350 495
Fordringer	-	-	-	-	650 000
Sum	- 37 033	172 964	209 997	246 675	299 505
Akkumulert fremførbart underskudd	- 209 363	- 782 103	- 572 740	- 755 132	- 1 379 154
Inngår ikke i beregningen av utsatt skatt	-	-	-	178 875	747 051
Grunnlag for utsatt skatt / skattefordel	- 246 396	- 609 139	- 362 743	- 329 582	931 608
Utsatt skatt / skattefordel (22 %) / (22-25%)	- 61 599	- 134 011	- 72 412	- 104 389	- 214 628

Note 8 Nøkkeltall

	Morselskap		Konsern	
	2023	2022	2023	2022
Resultat etter skatt	N/A	N/A	9 020 638	1 551 400
Konsernets forvaltningskapital pr 31.12	N/A	N/A	5 131 744 100	4 469 099 000
Resultat i % av forvaltningskapital	N/A	N/A	0,18 %	-0,03 %

Note 9 Egenkapital

Morselskap	Morselskap				Annen		Sum egenkapital
	Aksjekapital	Egne aksjer	Overkurs	Annen innskutt EK	egenkapital	Sum egenkapital	
Pr. 31.12.2022	220 457	2 705	64 021 362	359 050	20 381 374	84 261 438	
Kjøp og salg av egne aksjer	-	1 000	99 000	-	-	100 000	
Årets resultat	-	-	-	-	9 510 330	9 510 330	
Pr 31.12.2023	220 457	3 705	63 922 362	359 050	29 891 703	93 671 769	
Konsern	Aksjekapital	Egne aksjer	Overkurs	Annen innskutt EK	Udekket tap	Sum egenkapital	
Pr. 31.12.2022	220 457	2 705	53 491 916	193 627	31 003 743	22 899 551	
Kjøp egne aksjer	-	1 000	99 000	-	-	100 000	
Konsernets resultat	-	-	-	-	9 020 638	9 020 638	
Pr 31.12.2023	220 457	3 705	53 392 916	193 627	21 983 105	31 820 190	



This document has been digitally signed using Lime eSign. Original document fingerprint:
9d0e83ee81fede3e42aeb8dd04ba1e914cfe8cae8b868065ee5ca0c019f05df4



Note 10 Datterselskap, TS og FKV

DS/FKV/TS	Kontor-kommune	Eierandel/ Stemmeandel	Balansført verdi	Andel egenkapital	Andel resultat
Pensum Asset Management AS	Oslo	100,00 %	91 518 393 -	40 205 575	205 586
Pensum Eiendomsforvaltning AS	Oslo	100,00 %	280 000 -	12 317 -	848 746
Pensum SCRE AS	Oslo	100,00 %	60 000	31 125 -	8 805
Sum			91 858 393 -	40 186 767 -	651 965

Note 11 Bankinnskudd/ klientmidler

Morselskap

Innestående midler på skattetrekkkonto (bundne midler) er kr. 46.715,- som dekket skyldig skattetrekk. Skyldig skattetrekk er gjort opp ved forfall.

Konsern

Innestående midler på skattetrekkkonto (bundne midler) er kr. 2.097.803,- som dekket skyldig skattetrekk. Skyldig skattetrekk er gjort opp ved forfall.

Konsern

Klientmidler, innestående i bank utgjør	tkr. 135 140
Åpne poster	tkr. -1 240
Sum bokført saldo klientmidler	tkr. 133 900
Klientansvar, bokført	tkr. 133 900

Avviket mellom klientmidler innestående på bank og bokført klientansvar skyldes ikke, matchede poster pr 31.12.2023
Samtlige poster er avklart og avstemt.

Note 12 Langsiktig gjeld

Gjeld til kredittinstitusjoner	Morselskap		Konsern	
	2023	2022	2023	2022
Konvertible lån	-	-	-	-
Obligasjonslån	-	-	-	-
Gjeld til kredittinstitusjoner/pantelån	-	827 304	1 542 927	1 404 100
Øvrig langsiktig gjeld	1 070 928	1 670 928	1 070 928	45 866
Sum	1 070 928	2 498 232	2 613 855	1 449 966

Morselskap

Pantelån ble innfridd i 2023 ifm avhendelse av anleggsmidler.

Konsern

Som sikkerhet for lånene er det pant i driftsmidler med bokført verdi på kr. 1 351 273. Lånene nedbetales over 120 måneder. Kr. 883.881,- forfaller etter 31.12.2028.

Lån #1 ble tatt opp i september 2020. Nominell rente er på 7,95%, mens gjennomsnittlig effektiv rente i perioden er 8,24%. Lån #2 ble tatt opp i juni 2023. Nominell rente er på 7,49%, mens gjennomsnittlig effektiv rente i perioden er 7,74%



This document has been digitally signed using Lime eSign. Original document fingerprint:
9d0e83ee81fede3e42aeeb8dd04ba1e914cfe8caeb868065ee5ca0c019f05df4



Note 13 Aksjonærer

Aksjekapitalen i Pensum Group AS pr. 31.12 består av følgende aksjeklasser:

	Antall	Pålydende	Bokført
Ordinære aksjer	212 457	1	212 457
B-aksjer	1 000	1	1 000
C-aksjer	1 000	1	1 000
D-aksjer	2 000	1	2 000
E-aksjer	1 000	1	1 000
F-aksjer	1 000	1	1 000
G-aksjer	1 000	1	1 000
H-aksjer	1 000	1	1 000
Sum	220 457		220 457

Eierstruktur

De største aksjonærene i % pr. 31.12 var:

	Sum	Eierandel	Stemmeandel
Pensum Holding AS	105 469	47,84 %	47,84 %
TSP Invest AS	43 506	19,73 %	19,73 %
Pasa Invest AB	14 858	6,74 %	6,74 %
Amaron Holding AB	9 407	4,27 %	4,27 %
Artel Kapital AS	9 407	4,27 %	4,27 %
Yanka AS	8 327	3,78 %	3,78 %
Jarle Norman-Hansen	7 716	3,50 %	3,50 %
Svartskjær AS	5 411	2,45 %	2,45 %
Ewi AS	4 000	1,81 %	1,81 %
Pensum Group AS	3 705	1,68 %	1,68 %
Sum >1% eierandel	211 806	96,08 %	96,08 %
Sum øvrige	8 651	3,92 %	3,92 %
Totalt antall aksjer	220 457	100 %	100 %

Styret leder, Tom Pettersen, er 46,7% aksjonær i Pensum Holding AS og 51% eier i TSP Invest AS
Styremedlem Christian Myhre, er 100% eier av Svartskjær AS. Christian Myhre er daglig leder i Pensum Asset Management AS
Styremedlem Gustaf Aspelin er 100% aksjonær i Artel Kapital AS.

Note 14 Kapitaldekning og ansvarlig kapital

Konsernets kapitaldekning fremkommer som følger:

	2023	2022
Ren kjernekapitaldekning	14,60 %	12,52 %
Overskudd(+)/Underskudd(-) av ren kjernekapital	22 013 582	14 667 352
Kjernekapitaldekning	14,60 %	12,52 %
Overskudd(+)/Underskudd(-) av kjernekapital	18 744 712	11 923 286
Kapitaldekning	14,60 %	12,52 %
Overskudd(+)/Underskudd(-) av ansvarlig kapital	14 386 220	8 264 530

Konsernets ansvarlige kapital fremkommer som følger:

Ansvarlig kapital	31 820 190	22 899 552
Kjernekapital	31 820 190	22 899 552
REN KJERNEKAPITAL	31 820 190	22 899 552
Kapitalinstrumenter som kvalifiserer som ren kjernekapital	53 803 295	53 903 295
Innbetalt aksjekapital / egenkapitalbeviskapital / medlemsinnskudd	220 457	220 457
Overkurs	53 586 543	53 685 543
(-) Egne rene kjernekapitalinstrumenter	-	-
(-) Direkte beholdning	- 3 705	- 2 705
(-) Indirekte beholdning	-	-
(-) Syntetisk beholdning	-	-
(-) Faktiske eller betingede forpliktelser til å kjøpe egne rene kjernekapitalinstrumenter	-	-
Opptjent egenkapital i form av tilbakeholdte resultater	- 21 983 105	- 31 003 743
Opptjent egenkapital i form av tidligere års tilbakeholdte resultater	- 21 983 105	- 31 003 743
Inneværende års positive delårsresultat eller årsresultat som kan medregnes i ren kjernekapital	-	-

Konsernets bokførte egenkapital pr 31.12.2023 utgjør kr. 31.820.190,- Konsernets rene kjernekapital utgjør kr. 31.820.190,-

Grunnlaget for selskapets faste kostnader fremkommer som fjorårets inntekter fratrukket positivt resultat og variable vederlag, og utgjør:

	2023	2022
Grunnlag faste kostnader	72 488 806	69 735 878
25% av selskapets faste kostnader	18 122 202	17 433 970



This document has been digitally signed using Lime eSign. Original document fingerprint:
9d0e83ee811ede3e42aeeb8dd04ba1e914cfe8cae8b868065ee5ca0c019f05df4



Pensum Group AS

Morselskap			Konsern	
2022	2023	KONTANTSTRØMMER FRA OPERASJONELLE AKTIVITETER	2023	2022
1 442 244	9 582 742	Resultat før skattekostnad	9 130 877	- 1 738 784
- 2 405 929	-	Betalt skatt	-	- 4 677 239
- 2 290 401	9 220 000	Gevinst ved salg av aksjer/ imatrielle anleggsmidler	- 10 294 066	-
- 1 053 131	-	Resultatført konsernbidrag	-	-
-	158 899	Tap ved avgang anleggsmidler	158 899	-
125 744	60 357	Ordinære avskrivninger	353 016	351 922
350 872	608 325	Endring i kundefordringer	- 77 347	6 687 197
3 007 002	1 026 763	Endring i leverandørgjeld	- 1 797 965	853 520
- 1 437 083	27 304	Endring i andre tidsavgrensningsposter	11 042	6 375 466
- 2 260 682	190 864	Netto kontantstrøm fra operasjonelle aktiviteter	- 2 515 544	7 852 082
KONTANTSTRØMMER FRA INVESTERINGSAKTIVITETER				
-	500 000	Innbetalinger ved salg av varige driftsmidler	500 000	437 055
2 727 455	9 800 000	Innbetalinger ved salg av datterselskap	-	-
- 860 000	-	Investering i datterselskap	-	-
-	-	Investering i andre aksjer	-	-
-	9 800 000	Endring i langsiktige fordringer	-	-
- 145 004	100 000	Kjøp av egne aksjer	- 100 000	- 145 004
1 193 610	-	Salg av egne aksjer	-	1 193 610
- 210 000	-	Netto utbetalinger ved kjøp av varige driftsmidler	- 1 050 853	- 210 000
2 706 061	400 000	Netto kontantstrøm fra investeringsaktiviteter	- 650 853	1 275 661
KONTANTSTRØMMER FRA FINANSIERINGSAKTIVITETER				
-	1 171 686	Opptak/ nedbetaling av konserninterne mellomværender	-	-
94 431	1 435 816	Opptak/ nedbetaling av langsiktig gjeld	- 464 816	766 989
-	-	Endring kassakreditt	-	-
- 7 505 007	-	Utbetalt utbytte	-	- 7 505 007
11 500 000	1 053 131	Mottatt konsernbidrag	-	-
4 089 424	1 554 370	Netto kontantstrøm fra finansieringsaktiviteter	- 464 816	- 6 738 018
4 534 803	963 506	Netto endring i kontanter og kontantekvivalente	- 3 631 213	2 389 724
1 066 141	5 600 943	Beh. av kont. og kontantekvivalenter ved per. begynnels	26 101 800	23 712 077
5 600 943	4 637 439	Beh. av kont. og kontantekvivalenter ved per. slutt	22 470 588	26 101 800



This document has been digitally signed using Lime eSign. Original document fingerprint:
9d0e83ee81fede3e42aeeb8dd04ba1e914cfe8cae8b868065ee5ca0c019f05df4



Årsberetning 2023 - Pensum Group AS

Virksomhetens art og tilholdssted

Pensum Group AS er et holdingselskap som forvalter sine eierinteresser i tillegg til å tilby administrative tjenester.

Konsernet består i tillegg til Pensum Group AS av følgende datterselskap:

- Pensum Asset Management AS, Norge
- Pensum Scre AS, Norge
- Pensum Eiendomsforvaltning AS

Selskapets virksomhet har foregått i Oslo i Norge. Tilsvarende for datterselskapene.

Det tidligere heleide datterselskapet Pensum Forsikringsmegling AS ble avhendet 30.06.2023.

2023 var et år preget av pågående krig i Europa, samt en økende inflasjon med tilhørende rentehevinger globalt, noe som har påvirket både eksisterende og potensielle kunder sin investeringskapasitet.

Redegjørelse for årsregnskapet

Omsetningen i konsernet endte på tNOK 89.270 i 2003 mot 77.459 i 2022. Årsresultatet ble i 2023 et overskudd på tNOK 9.021 mot et underskudd på tNOK 1.551 i 2022. Økte inntekter er hovedårsaken til overskuddet.

Samlet kontantstrøm fra driften i konsernet var tNOK - 2.515, mens driftsoverskuddet for konsernet var tNOK 7.170. De samlede investeringene i konsernet i 2023 medførte en negativ kontantstrøm på tNOK 651

Konsernets likviditetsbeholdning var tNOK 22.470 per 31.12.2023. Konsernets evne til egenfinansiering av investeringer er tilfredsstillende.

Konsernets kortsiktige gjeld utgjorde pr. 31.12.2023 85 % av samlet gjeld i konsernet. Konsernets finansielle stilling er tilfredsstillende.

Totalkapitalen var ved utgangen av året tNOK 49.421. Egenkapitalandelen pr. 31.12.2023 var 64 %.



*This document has been digitally signed using Lime eSign. Original document fingerprint:
9d0e83ee81fede3e42aeeb8dd04ba1e914cfe8cae8b868065ee5ca0c019f05df4*



Fremtidig utvikling

Selskapets utsikter de nærmeste år vurderes som positive. Selskapet fortsatte også i 2023 å levere gode forvaltningsresultater for sine kunder, og har også gjennom året styrket sitt tjenestetilbud gjennom å etablere ytterligere et verdipapirfond gjennom samarbeidspartneren FCG Fonder AB.

Finansiell risiko

Overordnet om målsetting og strategi

Pensum Group AS med datterselskap er eksponert for finansiell risiko på ulike områder, spesielt valutarisiko. Målsettingen er å avdempe den finansielle risikoen i størst mulig grad. Selskapets nåværende strategi innbefatter ikke bruk av finansielle instrumenter, men dette er gjenstand for løpende vurdering av styret

Markedsrisiko

Pensum Asset Management AS er eksponert for markedsutvikling i verdens finansielle markeder. Selskapet har sine inntekter og kostnader i norske kroner, og har med dette en relativt begrenset og indirekte valutarisiko.

Kredittrisiko

Risikoen for tap på fordringer er vurdert som lav.

Likviditetsrisiko

Selskapet vurderer likviditeten i selskapet som god.

Fortsatt drift

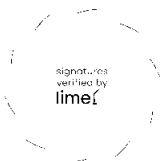
I samsvar med regnskapsloven § 3-3a bekreftes det at forutsetningene om fortsatt drift er til stede. Til grunn for antagelsen ligger resultatprognoser og konsernets langsiktige strategiske prognoser for årene fremover. Konsernet er i en sunn økonomisk og finansiell stilling.

Resultatdisponering

Styret foreslår følgende disponering av årsresultatet i hhv Pensum Group AS og konsernet Pensum Group (tall i hele 1.000):

Annen egenkapital	9.510	9.021
Totalt disponert	9.510	9.021

Forslaget er begrunnet i eiernes ønske om å styrke kapitalstrukturen i selskapet.



This document has been digitally signed using Lime eSign. Original document fingerprint:
9d0e83ee81fede3e42aeeb8dd04ba1e914cfe8cae8b868065ee5ca0c019f05df4



Arbeidsmiljø

Sykefraværet i selskapet, og i konsernet, var i 2023 helt ubetydelig med unntak av en ansatt som har vært delvis sykemeldt over lang tid.. Det var ingen skader eller uhell på arbeidsplassen.

Styreansvarsforsikring

Samtlige styremedlemmer har styreansvarsforsikring.

Likestilling og diskriminering

Pensum Group AS med datterselskap har som mål å være en arbeidsplass der det råder full likestilling mellom kvinner og menn, og har innarbeidet en personalpolitikk som anses for å være kjønnsnøytral på alle områder. Konsernet hadde ved årets utløp 34 ansatte, 4 kvinner og 30 menn.

Styret i selskapet består av tre medlemmer, alle menn.

Ytre miljø

Selskapet driver ikke virksomhet som forurensar det ytre miljøet.

Redegjørelse for arbeid med grunnleggende menneskerettigheter og anstendige arbeidsforhold (åpenhetsloven):

Virksomhetene skal avlegge redegjørelse ihht til Åpenhetsloven. Redegjørelsen blir tilgjengelig på selskapets hjemmeside.

Oslo, 19.03.2024

Tom Pettersen
Daglig leder/ Styreleder

Christian Myhre
Styremedlem

Gustaf Aspelin
Styremedlem



*This document has been digitally signed using Lime eSign. Original document fingerprint:
9d0e83ee81fede3e42aeeb8dd04ba1e914cfe8cae8b868065ee5ca0c019f05df4*



Document Verification

Document Information

Name: Konsernregnskap 31.12.2023, til signering
Sent date: 2024-03-19 12:50:09 UTC
Signing/transaction ID: 16255
Original document fingerprint:
9d0e83ee811ede3e42aeeb8dd04ba1e914cfe8caeb868065ee5ca0c019f05df4

Sent by: Jostein Viken
Signed by all parties: 2024-03-19 13:53:53 UTC
Original document file ID: 11635401

Signed By

Name: Christian Myhre
E-mail: christian.myhre@pensumgroup.no

Signed date: 2024-03-19 13:08:40 UTC
IP address: 195.114.143, 195.114.143
Platform: Windows

Signing method: Norsk BankID
Browser: Edge 122.0.0
PID: 9578-5999-4-1044050
Date of birth: 1972-01-06

Transaction id: EEtLjxnXHkFPhkk8sVMwC066tfH56Nugwe1LCEiekwRfP8IUkXSsuLp1JMIwPIB8
Receipt url: <https://signature.lime-technologies.com/receipt/EEtLjxnXHkFPhkk8sVMwC066tfH56Nugwe1LCEiekwRfP8IUkXSsuLp1JMIwPIB8>

Name: Gustaf Aspelin
E-mail: ga@argoninvest.no

Signed date: 2024-03-19 13:53:53 UTC
IP address: 91.189.120.232, 91.189.120.232
Platform: Windows

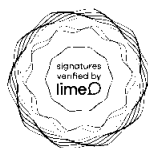
Signing method: Norsk BankID
Browser: Chrome 122.0.0
PID: 9578-5998-4-2330571
Date of birth: 1977-04-30

Transaction id: OQ3gaSybK6CCHZnkB5gpZGmZfeekNSeaDeRscxRTPuLkMTVTB59q4SbuCVqVmVnZ
Receipt url: <https://signature.lime-technologies.com/receipt/OQ3gaSybK6CCHZnkB5gpZGmZfeekNSeaDeRscxRTPuLkMTVTB59q4SbuCVqVmVnZ>

Name: Tom Pettersen
E-mail: tom@pensumgroup.no

Signed date: 2024-03-19 12:51:24 UTC
IP address: 195.114.143, 195.114.143

Signing method: Norsk BankID
Browser: Edge 122.0.0



*This document has been digitally signed by the parties listed above using Lime eSign.
Party initiating electronic signature process in Lime eSign identified as Pensum Group AS (912 817 520).*



Platform: Windows

PID: 9578-5994-4-593238

Date of birth: 1976-04-01

Transaction id: 0AaLS1E08lfzYV7tGN5JY3R1YsRAplbIMVZVCazNyUBZdaTH4oQqHbNuRqxfjncf

Receipt url: <https://signature.lime-technologies.com/receipt/0AaLS1E08lfzYV7tGN5JY3R1YsRAplbIMVZVCazNyUBZdaTH4oQqHbNuRqxfjncf>



*This document has been digitally signed by the parties listed above using Lime eSign.
Party initiating electronic signature process in Lime eSign identified as Pensum Group AS (912 817 520).*