



## ÅRSREGNSKAPET FOR REGNSKAPSÅRET 2020 - GENERELL INFORMASJON

### Enheten

Organisasjonsnummer: 998 388 228  
Organisasjonsform: Aksjeselskap  
Foretaksnavn: VISI INVEST AS  
Forretningsadresse: Engebråtan 18  
1350 LOMMEDALEN

### Regnskapsår

Årsregnskapets periode: 01.01.2020 - 31.12.2020

### Konsern

Morselskap i konsern: Nei

### Regnskapsregler

Regler for små foretak benyttet: Ja  
Benyttet ved utarbeidelsen av årsregnskapet til selskapet: Regnskapslovens alminnelige regler

### Årsregnskapet fastsatt av kompetent organ

Bekreftet av representant for selskapet: MGI Regnskap AS  
Dato for fastsettelse av årsregnskapet: 31.05.2021

### Grunnlag for avgivelse

År 2020: Årsregnskapet er elektronisk innlevert  
År 2019: Tall er hentet fra elektronisk innlevert årsregnskap fra 2020

*Det er ikke krav til at årsregnskapet m.v. som sendes til Regnskapsregisteret er undertegnet. Kontrollen på at dette er utført ligger hos revisor/enhetens øverste organ. Sikkerheten ivaretas ved at innsender har rolle/rettighet for innsending av årsregnskapet via Altinn, og ved at det bekreftes at årsregnskapet er fastsatt av kompetent organ.*

Brønnøysundregistrene, 17.06.2022



### Resultatregnskap

| Beløp i: NOK  | Note | 2020              | 2019             |
|---|------|-------------------|------------------|
| <b>RESULTATREGNSKAP</b>                               |      |                   |                  |
| <b>Kostnader</b>                                      |      |                   |                  |
| Avskrivning av driftsmidler og immaterielle eiendeler |      | 20 366            | 14 600           |
| Annen driftskostnad                                   | 1    | 40 878            | 16 972           |
| <b>Sum kostnader</b>                                  |      | <b>61 244</b>     | <b>31 572</b>    |
| <b>Driftsresultat</b>                                 |      | <b>-61 244</b>    | <b>-31 572</b>   |
| <b>Finansinntekter og finanskostnader</b>             |      |                   |                  |
| Annen renteinntekt                                    |      | 1 049             | 19 772           |
| Annen finansinntekt                                   |      | 25 851 246        | 2 437 044        |
| <b>Sum finansinntekter</b>                            |      | <b>25 852 295</b> | <b>2 456 816</b> |
| Annen finanskostnad                                   |      | 326               | 186 000          |
| <b>Sum finanskostnader</b>                            |      | <b>326</b>        | <b>186 000</b>   |
| <b>Netto finans</b>                                   |      | <b>25 851 969</b> | <b>2 270 816</b> |
| <b>Ordinært resultat før skattekostnad</b>            | 2    | <b>25 790 725</b> | <b>2 239 244</b> |
| Skattekostnad på ordinært resultat                    |      |                   |                  |
| <b>Ordinært resultat etter skattekostnad</b>          |      | <b>25 790 725</b> | <b>2 239 244</b> |
| <b>Årsresultat</b>                                    | 4    | <b>25 790 725</b> | <b>2 239 244</b> |
| <b>Årsresultat etter minoritetsinteresser</b>         |      | <b>25 790 725</b> | <b>2 239 244</b> |
| <b>Totalresultat</b>                                  |      | <b>25 790 725</b> | <b>2 239 244</b> |
| <b>Overføringer og disponeringer</b>                  |      |                   |                  |
| Ordinært utbytte                                      |      |                   | 2 650 000        |
| Ekstraordinært utbytte                                |      | 20 841 626        |                  |
| Avsatt til annen egenkapital                          |      | 4 949 099         |                  |
| Overført fra annen egenkapital                        |      |                   | -410 756         |
| <b>Sum overføringer og disponeringer</b>              |      | <b>25 790 725</b> | <b>2 239 244</b> |



### Balanse

| Beløp i: NOK                                   | Note | 2020             | 2019             |
|--|------|------------------|------------------|
| <b>BALANSE - EIENDELER</b>                     |      |                  |                  |
| <b>Anleggsmidler</b>                           |      |                  |                  |
| <b>Immaterielle eiendeler</b>                  |      |                  |                  |
| <b>Varige driftsmidler</b>                     |      |                  |                  |
| Driftsløsøre, inventar o.a. utstyr             |      |                  | 20 366           |
| <b>Sum varige driftsmidler</b>                 |      |                  | <b>20 366</b>    |
| <b>Finansielle anleggsmidler</b>               |      |                  |                  |
| Investeringer i aksjer og andeler              |      | 9 639 768        | 4 682 274        |
| <b>Sum finansielle anleggsmidler</b>           | 5    | <b>9 639 768</b> | <b>4 682 274</b> |
| <b>Sum anleggsmidler</b>                       |      | <b>9 639 768</b> | <b>4 702 640</b> |
| <b>Omløpsmidler</b>                            |      |                  |                  |
| <b>Varer</b>                                   |      |                  |                  |
| <b>Bankinnskudd, kontanter og lignende</b>     |      |                  |                  |
| Bankinnskudd, kontanter o.l.                   |      | 56 179           | 2 719 414        |
| <b>Sum bankinnskudd, kontanter og lignende</b> |      | <b>56 179</b>    | <b>2 719 414</b> |
| <b>Sum omløpsmidler</b>                        |      | <b>56 179</b>    | <b>2 719 414</b> |
| <b>SUM EIENDELER</b>                           |      | <b>9 695 947</b> | <b>7 422 054</b> |
| <b>BALANSE - EGENKAPITAL OG GJELD</b>          |      |                  |                  |
| <b>Egenkapital</b>                             |      |                  |                  |
| <b>Innskutt egenkapital</b>                    |      |                  |                  |
| Aksjekapital                                   | 3    | 30 000           | 30 000           |
| Annen innskutt egenkapital                     |      | -5 500           | -5 500           |
| <b>Sum innskutt egenkapital</b>                |      | <b>24 500</b>    | <b>24 500</b>    |
| <b>Opptjent egenkapital</b>                    |      |                  |                  |
| Annen egenkapital                              | 4    | 9 670 933        | 4 721 833        |



## Balanse

| <b>Beløp i: NOK</b>             | <b>Note</b> | <b>2020</b>      | <b>2019</b>      |
|---------------------------------|-------------|------------------|------------------|
| Sum opptjent egenkapital        |             | 9 670 933        | 4 721 833        |
| Sum egenkapital                 | 4           | 9 695 433        | 4 746 333        |
| Sum langsiktig gjeld            |             | 0                | 0                |
| <b>Kortsiktig gjeld</b>         |             |                  |                  |
| Utbytte                         |             |                  | 2 650 000        |
| Annen kortsiktig gjeld          |             | 515              | 25 721           |
| Sum kortsiktig gjeld            |             | 515              | 2 675 721        |
| Sum gjeld                       |             | 515              | 2 675 721        |
| <b>SUM EGENKAPITAL OG GJELD</b> |             | <b>9 695 947</b> | <b>7 422 054</b> |



## Brønnøysundregistrene

### ÅRSREGNSKAP FOR REGNSKAPSÅRET 2020 - GENERELL INFORMASJON

Journalnummer: 2021 372536

#### Enheten

Organisasjonsnummer: 998 388 228  
Organisasjonsform: Aksjeselskap  
Foretaksnavn: VISI INVEST AS  
Forretningsadresse: Engebråtan 18  
1350 LOMMEDALEN

#### Regnskapsår

Årsregnskapets periode: 01.01.2020 - 31.12.2020

#### Konsern

Morselskap i konsern: Nei

#### Regnskapsregler

Regler for små foretak benyttet: Ja  
Benyttet ved utarbeidelsen av  
årsregnskapet til selskapet: Regnskapslovens alminnelige regler

#### Årsregnskapet fastsatt av kompetent organ

Bekreftet av representant for selskapet: MGI Regnskap AS  
Dato for fastsettelse av årsregnskapet: 31.05.2021

#### Revisjon

Selskapet har besluttet at årsregnskapet  
ikke skal revideres: Ja  
Årsregnskapet er utarbeidet av ekstern  
autorisert regnskapsfører: Ja  
Ekstern autorisert regnskapsfører har i  
løpet av regnskapsåret bistått ved den  
løpende regnskapsføringen eller utført  
andre tjenester for selskapet enn å  
utarbeide årsregnskapet: Ja

#### Grunnlag for avgivelse

År 2020: Årsregnskap er elektronisk innlevert.  
År 2019: Tall er hentet fra elektronisk innlevert årsregnskap fra 2020.

*Det er ikke krav til at årsregnskapet m.v. som sendes til Regnskapsregisteret er undertegnet. Kontrollen på at dette er utført ligger hos revisor/enhetens øverste organ. Sikkerheten ivaretas ved at innsender har rolle/rettighet for innsending av årsregnskapet via Altinn, og ved at det bekreftes at årsregnskapet er fastsatt av kompetent organ.*

Brønnøysundregistrene, 02.06.2021

---

Brønnøysundregistrene  
Postadresse: Postboks 900, 8910 Brønnøysund  
Telefon: 75 00 75 00  
E-post: firmapost@brreg.no Internett: www.brreg.no  
Organisasjonsnummer: 974 760 673



Organisasjonsnr: 998 388 228  
VISI INVEST AS

## RESULTATREGNSKAP

| Beløp i: NOK  | Note | 2020              | 2019             |
|---|------|-------------------|------------------|
| <b>RESULTATREGNSKAP</b>                               |      |                   |                  |
| <b>Kostnader</b>                                      |      |                   |                  |
| Avskrivning av driftsmidler og immaterielle eiendeler |      |                   |                  |
|   |      | 20 366            | 14 600           |
| Annen driftskostnad                                   | 1    | 40 878            | 16 972           |
| <b>Sum kostnader</b>                                  |      | <b>61 244</b>     | <b>31 572</b>    |
| <b>Driftsresultat</b>                                 |      | <b>-61 244</b>    | <b>-31 572</b>   |
| <b>Finansinntekter og finanskostnader</b>             |      |                   |                  |
| Annen renteinntekt                                    |      |                   |                  |
|   |      | 1 049             | 19 772           |
| Annen finansinntekt                                   |      | 25 851 246        | 2 437 044        |
| <b>Sum finansinntekter</b>                            |      | <b>25 852 295</b> | <b>2 456 816</b> |
| Annen finanskostnad                                   |      |                   |                  |
|   |      | 326               | 186 000          |
| <b>Sum finanskostnader</b>                            |      | <b>326</b>        | <b>186 000</b>   |
| <b>Netto finans</b>                                   |      | <b>25 851 969</b> | <b>2 270 816</b> |
| <b>Ordinært resultat før skattekostnad</b>            |      |                   |                  |
|   | 2    | 25 790 725        | 2 239 244        |
| Skattekostnad på ordinært resultat                    |      |                   |                  |
| <b>Ordinært resultat etter skattekostnad</b>          |      | <b>25 790 725</b> | <b>2 239 244</b> |
| <b>Årsresultat</b>                                    | 4    | <b>25 790 725</b> | <b>2 239 244</b> |
| <b>Årsresultat etter minoritetsinteresser</b>         |      |                   |                  |
|   |      | <b>25 790 725</b> | <b>2 239 244</b> |
| <b>Totalresultat</b>                                  |      | <b>25 790 725</b> | <b>2 239 244</b> |
| <b>Overføringer og disponeringer</b>                  |      |                   |                  |
| Ordinært utbytte                                      |      |                   |                  |
|   |      |                   | 2 650 000        |
| Ekstraordinært utbytte                                |      |                   |                  |
|   |      | 20 841 626        |                  |
| Avsatt til annen egenkapital                          |      |                   |                  |
|   |      | 4 949 099         |                  |
| Overført fra annen egenkapital                        |      |                   |                  |
|   |      |                   | -410 756         |
| <b>Sum overføringer og disponeringer</b>              |      | <b>25 790 725</b> | <b>2 239 244</b> |



Organisasjonsnr: 998 388 228  
VISI INVEST AS

## BALANSE

| Beløp i: NOK                                   | Note | 2020             | 2019                            |
|--|------|------------------|---------------------------------|
| <b>BALANSE - EIENDELER</b>                     |      |                  |                                 |
| <b>Anleggsmidler</b>                           |      |                  |                                 |
| <b>Immaterielle eiendeler</b>                  |      |                  |                                 |
| <b>Varige driftsmidler</b>                     |      |                  |                                 |
| Driftsløsøre, inventar o.<br>a. utstyr         |      |                  |                                 |
|  |      |                  | 20 366                          |
|  |      |                  | <b>20 366</b>                   |
| <b>Finansielle anleggsmidler</b>               |      |                  |                                 |
| Investeringer i aksjer og<br>andeler           |      |                  |                                 |
|  |      | 9 639 768        | 4 682 274                       |
|  |      |                  | <b>4 682 274</b>                |
|  | 5    | <b>9 639 768</b> | <b>4 682 274</b>                |
|  |      |                  | <b>Sum anleggsmidler</b>        |
|  |      | <b>9 639 768</b> | <b>4 702 640</b>                |
| <b>Omløpsmidler</b>                            |      |                  |                                 |
| <b>Varer</b>                                   |      |                  |                                 |
| <b>Bankinnskudd, kontanter<br/>og lignende</b> |      |                  |                                 |
| Bankinnskudd, kontanter o.<br>l.               |      |                  |                                 |
|  |      | 56 179           | 2 719 414                       |
|  |      |                  | <b>2 719 414</b>                |
|  |      | <b>56 179</b>    | <b>2 719 414</b>                |
|  |      |                  | <b>Sum omløpsmidler</b>         |
|  |      | <b>56 179</b>    | <b>2 719 414</b>                |
|  |      | <b>9 695 947</b> | <b>7 422 054</b>                |
| <b>SUM EIENDELER</b>                           |      |                  |                                 |
| <b>BALANSE - EGENKAPITAL OG<br/>GJELD</b>      |      |                  |                                 |
| <b>Egenkapital</b>                             |      |                  |                                 |
| <b>Innskutt egenkapital</b>                    |      |                  |                                 |
| Aksjekapital                                   |      |                  |                                 |
|  | 3    | 30 000           | 30 000                          |
| Annen innskutt egenkapital                     |      |                  |                                 |
|  |      | -5 500           | -5 500                          |
|  |      | <b>24 500</b>    | <b>24 500</b>                   |
|  |      |                  | <b>Sum innskutt egenkapital</b> |
| <b>Opptjent egenkapital</b>                    |      |                  |                                 |
| Annen egenkapital                              |      |                  |                                 |
|  | 4    | 9 670 933        | 4 721 833                       |
|  |      | <b>9 670 933</b> | <b>4 721 833</b>                |
|  |      |                  | <b>Sum opptjent egenkapital</b> |
|  | 4    | <b>9 695 433</b> | <b>4 746 333</b>                |
|  |      |                  | <b>Sum egenkapital</b>          |
|  |      | <b>9 695 433</b> | <b>4 746 333</b>                |
|  |      | <b>0</b>         | <b>0</b>                        |
|  |      |                  | <b>Sum langsiktig gjeld</b>     |



|                                 |                  |                  |
|---------------------------------|------------------|------------------|
| <b>Kortsiktig gjeld</b>         |                  |                  |
| Utbytte                         |                  | 2 650 000        |
| Annen kortsiktig gjeld          | 515              | 25 721           |
| <b>Sum kortsiktig gjeld</b>     | <b>515</b>       | <b>2 675 721</b> |
| <br>                            |                  |                  |
| <b>Sum gjeld</b>                | <b>515</b>       | <b>2 675 721</b> |
| <br>                            |                  |                  |
| <b>SUM EGENKAPITAL OG GJELD</b> | <b>9 695 947</b> | <b>7 422 054</b> |



Organisasjonsnr: 998 388 228  
VISI INVEST AS

NOTEOPPLYSNINGER - SELSKAP - alle poster oppgitt i hele tall

**Note**

**Antall aksjer og aksjeeiere**

| <u>Aksjeklasse</u> | <u>Ant. aksjer</u> | <u>Pålydende</u> | <u>Bokført verdi</u> |
|--------------------|--------------------|------------------|----------------------|
| Ordinære aksjer    | 30000.00           | 1.00             | 30000.00             |

| <u>Aksjeeiere - fritekst</u> | <u>Antall</u> | <u>Eierandel</u> | <u>Aksjeklasse</u> |
|------------------------------|---------------|------------------|--------------------|
| Simen Teigre                 | 30000.00      | 100.00%          | Ordinære aksjer    |

| <u>Sum</u> | <u>Sum antall</u> | <u>Sum eierandel</u> |
|------------|-------------------|----------------------|
|            | 30000.00          | 100.00%              |

**Note**

**Ytelser til ledende personer**

Er det gitt ytelser til ledende person: Nei

**Ytelser til daglig leder**

| <u>Ytelser</u> | <u>Lønn</u> | <u>Pensj.forpl.</u> | <u>Andre godtgj.</u> |
|----------------|-------------|---------------------|----------------------|
|----------------|-------------|---------------------|----------------------|

**Note**

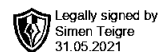
**Antall årsverk i regnskapsåret**

Virksomheten har hatt følgende antall årsverk:  
0.00

**Note**

**Lån og sikkerhetsstillelse til ledende personer og aksjeeiere**

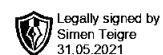
Er det gitt lån eller sikkerhetsstillelse til ledende personer: Nei



# Årsregnskap 2020 Visi Invest AS

**Resultatregnskap  
Balanse  
Noter til regnskapet**

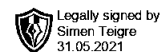
**Org.nr.: 998 388 228**



## Resultatregnskap

Visi Invest AS

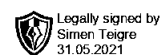
| Driftsinntekter og driftskostnader                    | Note | 2020              | 2019             |
|---|------|-------------------|------------------|
| Avskrivning av driftsmidler og immaterielle eiendeler |      | 20 366            | 14 600           |
| Annen driftskostnad                                   | 1    | 40 878            | 16 972           |
| <b>Sum driftskostnader</b>                            |      | <b>61 244</b>     | <b>31 572</b>    |
| <b>Driftsresultat</b>                                 |      | <b>-61 244</b>    | <b>-31 572</b>   |
| <b>Finansinntekter og finanskostnader</b>             |      |                   |                  |
| Annen renteinntekt                                    |      | 1 049             | 19 772           |
| Annen finansinntekt                                   |      | 25 851 246        | 2 437 044        |
| Annen finanskostnad                                   |      | 326               | 186 000          |
| <b>Resultat av finansposter</b>                       |      | <b>25 851 969</b> | <b>2 270 816</b> |
| Ordinært resultat før skattekostnad                   | 2    | 25 790 725        | 2 239 244        |
| Skattekostnad på ordinært resultat                    |      | 0                 | 0                |
| <b>Ordinært resultat</b>                              |      | <b>25 790 725</b> | <b>2 239 244</b> |
| <b>Årsresultat</b>                                    | 4    | <b>25 790 725</b> | <b>2 239 244</b> |
| <b>Overføringer</b>                                   |      |                   |                  |
| Avsatt til utbytte                                    |      | 0                 | 2 650 000        |
| Ekstraordinært utbytte                                |      | 20 841 626        | 0                |
| Avsatt til annen egenkapital                          |      | 4 949 099         | 0                |
| Overført fra annen egenkapital                        |      | 0                 | 410 756          |
| <b>Sum overføringer</b>                               |      | <b>25 790 725</b> | <b>2 239 244</b> |



### Balanse

Visi Invest AS

| Eiendeler                            | Note     | 2020             | 2019             |
|--------------------------------------|----------|------------------|------------------|
| <b>Anleggsmidler</b>                 |          |                  |                  |
| Driftsløsøre, inventar o.a. utstyr   |          | 0                | 20 366           |
| <b>Sum varige driftsmidler</b>       |          | <b>0</b>         | <b>20 366</b>    |
| <b>Finansielle anleggsmidler</b>     |          |                  |                  |
| Investeringer i aksjer og andeler    |          | 9 639 768        | 4 682 274        |
| <b>Sum finansielle anleggsmidler</b> | <b>5</b> | <b>9 639 768</b> | <b>4 682 274</b> |
| <b>Sum anleggsmidler</b>             |          | <b>9 639 768</b> | <b>4 702 640</b> |
| <b>Omløpsmidler</b>                  |          |                  |                  |
| Bankinnskudd, kontanter o.l.         |          | 56 179           | 2 719 414        |
| <b>Sum omløpsmidler</b>              |          | <b>56 179</b>    | <b>2 719 414</b> |
| <b>Sum eiendeler</b>                 |          | <b>9 695 947</b> | <b>7 422 054</b> |



## Balanse

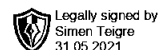
Visi Invest AS

|                                 | Note | 2020             | 2019             |
|---------------------------------|------|------------------|------------------|
| <b>Egenkapital og gjeld</b>     |      |                  |                  |
| <b>Innskutt egenkapital</b>     |      |                  |                  |
| Aksjekapital                    | 3    | 30 000           | 30 000           |
| Annen innskutt egenkapital      |      | -5 500           | -5 500           |
| <b>Sum innskutt egenkapital</b> |      | <b>24 500</b>    | <b>24 500</b>    |
| <b>Opptjent egenkapital</b>     |      |                  |                  |
| Annen egenkapital               | 4    | 9 670 933        | 4 721 833        |
| <b>Sum opptjent egenkapital</b> |      | <b>9 670 933</b> | <b>4 721 833</b> |
| <b>Sum egenkapital</b>          | 4    | <b>9 695 433</b> | <b>4 746 333</b> |
| <b>Gjeld</b>                    |      |                  |                  |
| <b>Kortsiktig gjeld</b>         |      |                  |                  |
| Utbytte                         |      | 0                | 2 650 000        |
| Annen kortsiktig gjeld          |      | 515              | 25 721           |
| <b>Sum kortsiktig gjeld</b>     |      | <b>515</b>       | <b>2 675 721</b> |
| <b>Sum gjeld</b>                |      | <b>515</b>       | <b>2 675 721</b> |
| <b>Sum egenkapital og gjeld</b> |      | <b>9 695 947</b> | <b>7 422 054</b> |

Lommedalen, 26.05.2021

Styret i Visi Invest AS

\_\_\_\_\_  
Simen Teigre  
styreleder



## Regnskapsprinsipper

Årsregnskapet er satt opp i samsvar med regnskapsloven og NRS 8 - God regnskapsskikk for små foretak.

### Skatt

Skattekostnaden i resultatregnskapet omfatter både periodens betalbare skatt og endring i utsatt skatt. Utsatt skatt er beregnet med 22 % på grunnlag av de midlertidige forskjeller som eksisterer mellom regnskapsmessige og skattemessige verdier, samt ligningsmessig underskudd til fremføring ved utgangen av regnskapsåret. Skatteøkende og skattereduserende midlertidige forskjeller som reverserer eller kan reverseres i samme periode er utlignet og nettoført.

### Klassifisering og vurdering av omløpsmidler

Omløpsmidler og kortsiktig gjeld omfatter normalt poster som forfaller til betaling innen ett år etter balansedagen, samt poster som knytter seg til varekretsløpet. Omløpsmidler vurderes til laveste verdi av anskaffelseskost og virkelig verdi.

## Note 1 Lønnskostnader

Visi Invest AS har ikke hatt lønns- eller personalkostnader i 2020 og det foreligger heller ingen slike forpliktelser.

Selskapet har fravalgt revisjon.

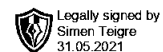
## Note 2 Skatt

| <b>Årets skattekostnad</b>               | <b>2020</b>    | <b>2019</b>   |
|--|----------------|---------------|
| Resultatført skatt på ordinært resultat: |                |               |
| Betalbar skatt                           | 0              | 0             |
| Endring i utsatt skattefordel            | 0              | 0             |
| <b>Skattekostnad ordinært resultat</b>   | <b>0</b>       | <b>0</b>      |
| Skattepliktig inntekt:                   |                |               |
| Ordinært resultat før skatt              | 25 790 725     | 2 239 244     |
| Permanente forskjeller                   | -25 851 246    | -2 251 044    |
| Endring i midlertidige forskjeller       | 12 060         | 2 734         |
| <b>Skattepliktig inntekt</b>             | <b>-48 461</b> | <b>-9 066</b> |
| Betalbar skatt i balansen:               |                |               |
| Betalbar skatt på årets resultat         | 0              | 0             |
| <b>Sum betalbar skatt i balansen</b>     | <b>0</b>       | <b>0</b>      |

Skatteeffekten av midlertidige forskjeller og underskudd til fremføring som har gitt opphav til utsatt skatt og utsatte skattefordeler, spesifisert på typer av midlertidige forskjeller

|   | <b>2020</b>    | <b>2019</b>   | <b>Endring</b> |
|---|----------------|---------------|----------------|
| Varige driftsmidler                       | -19 381        | -7 321        | 12 060         |
| <b>Sum</b>                                | <b>-19 381</b> | <b>-7 321</b> | <b>12 060</b>  |
| Akkumulert fremførbart underskudd         | -308 052       | -259 591      | 48 461         |
| Inngår ikke i beregningen av utsatt skatt | 327 433        | 266 912       | -60 521        |
| <b>Utsatt skattefordel (22 %)</b>         | <b>0</b>       | <b>0</b>      | <b>0</b>       |

I henhold til God regnskapsskikk for små foretak balanseføres ikke utsatt skattefordel.



## Note 3 Aksjonærer

Aksjekapitalen i Visi Invest AS pr. 31.12 består av:

|                 | Antall        | Pålydende | Bokført       |
|-----------------|---------------|-----------|---------------|
| Ordinære aksjer | 30 000        | 1,0       | 30 000        |
| <b>Sum</b>      | <b>30 000</b> |           | <b>30 000</b> |

## Eierstruktur

De største aksjonærene i % pr. 31.12 var:

|              | Ordinære | Eierandel | Stemmeandel |
|--------------|----------|-----------|-------------|
| Simen Teigre | 30 000   | 100,0     | 100,0       |

Aksjer og opsjoner eiet av medlemmer i styret og daglig leder:

| Navn                        | Verv       | Ordinære      |
|-----------------------------|------------|---------------|
| Simen Teigre                | styreleder | 30 000        |
| <b>Totalt antall aksjer</b> |            | <b>30 000</b> |

## Note 4 Egenkapital

|                        | Aksjekapital  | Annen Innskutt egenkapital | Annen egenkapital | Sum egenkapital  |
|------------------------|---------------|----------------------------|-------------------|------------------|
| Pr. 31.12.2019         | 30 000        | -5 500                     | 4 721 833         | 4 746 333        |
| <b>Pr 01.01.2020</b>   | <b>30 000</b> | <b>-5 500</b>              | <b>4 721 833</b>  | <b>4 746 333</b> |
| Årets resultat         |               |                            | 25 790 725        | 25 790 725       |
| Ekstraordinært utbytte |               |                            | -20 841 626       | -20 841 626      |
| <b>Pr 31.12.2020</b>   | <b>30 000</b> | <b>-5 500</b>              | <b>9 670 933</b>  | <b>9 695 433</b> |

Årsregnskapet for 2019 er satt opp under forutsetning av fortsatt drift. Det bekreftes herved at denne forutsetningen er til stede.

## Note 5 Verdipapirer

|   | Anskaffelseskost | Markedsverdi      | Balansført verdi |
|---|------------------|-------------------|------------------|
| Langsiktige investeringer/anleggsmidler | 9 639 768        | 59 184 423        | 9 639 768        |
| <b>Sum</b>                              | <b>9 639 768</b> | <b>59 184 423</b> | <b>9 639 768</b> |

Langsiktige investeringer/anleggsmidler verdijusteres etter laveste verdis prinsipp.