



## ÅRSREGNSKAPET FOR REGNSKAPSÅRET 2024 - GENERELL INFORMASJON

### Enheten

Organisasjonsnummer:	979 599 684
Organisasjonsform:	Aksjeselskap
Foretaksnavn:	KVAM KRAFTVERK AS
Forretningsadresse:	Kaldestad 40 5600 NORHEIMSUND

### Regnskapsår

Årsregnskapets periode:	01.01.2024 - 31.12.2024
-------------------------	-------------------------

### Konsern

Morselskap i konsern:	Nei
-----------------------	-----

### Regnskapsregler

Regler for små foretak benyttet:	Nei
Benyttet ved utarbeidelsen av årsregnskapet til selskapet:	Regnskapslovens alminnelige regler

### Årsregnskapet fastsatt av kompetent organ

Bekreftet av representant for selskapet:	Arne Tillung
Dato for fastsettelse av årsregnskapet:	03.04.2025

### Grunnlag for avgivelse

År 2024: Årsregnskapet er elektronisk innlevert
År 2023: Tall er hentet fra elektronisk innlevert årsregnskap fra 2024

*Det er ikke krav til at årsregnskapet m.v. som sendes til Regnskapsregisteret er undertegnet. Kontrollen på at dette er utført ligger hos revisor/enhetens øverste organ. Sikkerheten ivaretas ved at innsender har rolle/rettighet for innsending av årsregnskapet via Altinn, og ved at det bekreftes at årsregnskapet er fastsatt av kompetent organ.*

Brønnøysundregistrene, 04.07.2025



## Resultatregnskap

Beløp i: NOK	Note	2024	2023
<b>RESULTATREKNESKAP</b>			
<b>Inntekter</b>			
Netto energisal	1, 2	105 991 388	154 845 833
Nettleigeinntekter	1		
Andre driftsinntekter		16 209 736	20 459 677
<b>Sum inntekter</b>		<b>122 201 124</b>	<b>175 305 510</b>
<b>Kostnader</b>			
Aktiverte egne investeringsarbeid		-161 664	-135 356
Energikjøp		79 203 332	134 893 008
Overføringskostnader		166 936	-148 787
Lønskostnader m.m.	3, 4	5 386 917	4 766 941
Ordinær avskrivning	5	6 663 701	7 042 720
Nedskrivning av varige driftsmiddel og immaterielle egedelar	5		
Andre driftskostnader	3, 7	12 382 280	10 936 912
<b>Sum kostnader</b>		<b>103 641 502</b>	<b>157 355 438</b>
<b>Driftsresultat</b>		<b>18 559 623</b>	<b>17 950 072</b>
<b>Finansinntekter og finanskostnader</b>			
Anna renteinntekt		2 777 926	3 123 681
<b>Sum finansinntekter</b>		<b>2 777 926</b>	<b>3 123 681</b>
Rentekostnad til foretak i same konsern		133 097	138 979
Annan rentekostnad		3 866 533	4 038 198
Annan finanskostnad		14 137	14 299
<b>Sum finanskostnader</b>		<b>4 013 767</b>	<b>4 191 476</b>
<b>Netto finans</b>		<b>-1 235 841</b>	<b>-1 067 795</b>
<b>Resultat før skattekostnad</b>		<b>17 323 782</b>	<b>16 882 277</b>
Skattekostnad på resultat	8	3 821 439	4 044 326
<b>Årsresultat</b>		<b>13 502 343</b>	<b>12 837 951</b>
<b>Årsresultat etter minoritetsinteresser</b>		<b>13 502 343</b>	<b>12 837 951</b>



## Resultatregnskap

Beløp i: NOK	Note	2024	2023
<b>Totalresultat</b>		<b>13 502 343</b>	<b>12 837 951</b>
<b>Overføringer og disponeringar</b>			
Ordinært utbytte			9 300 000
Konsernbidrag		5 241 445	2 903 196
Avgjevne konsernbidrag		8 260 898	634 755
<b>Sum overføringer og disponeringar</b>		<b>13 502 343</b>	<b>12 837 951</b>



## Balanse

Beløp i: NOK	Note	2024	2023
<b>BALANSE - EIGEDELAR</b>			
<b>Anleggsmiddel</b>			
<b>Immaterielle egedelar</b>			
Utsett skattefordel	8		
<b>Varige driftsmiddel</b>			
Tomter, bygningar o.a. fast eigedom		126 138 694	129 804 719
Maskiner og anlegg		2 085 159	1 755 458
Driftslausøyre, inventar, verktøy, kontormaskiner o.l.		798 243	746 400
<b>Sum varige driftsmiddel</b>	5, 6	<b>129 022 096</b>	<b>132 306 577</b>
<b>Finansielle anleggsmiddel</b>			
Investeringar i aksjar og andelar	9	2 209 545	2 192 174
Andre langsiktige fordringar		297 656	297 656
Pensjonsmidlar	4	1 134 332	1 387 771
<b>Sum finansielle anleggsmiddel</b>		<b>3 641 533</b>	<b>3 877 601</b>
<b>Sum anleggsmiddel</b>		<b>132 663 629</b>	<b>136 184 178</b>
<b>Omløpsmiddel</b>			
<b>Varer</b>			
<b>Sum varer</b>		<b>485 875</b>	<b>543 386</b>
<b>Krav</b>			
Kundefordringar	10	29 926 045	39 689 100
Andre fordringar		1 486 593	1 267 737
Konsernkrav	10	58 568 980	50 311 680
<b>Sum krav</b>		<b>89 981 619</b>	<b>91 268 518</b>
<b>Bankinnskot, kontantar og liknande</b>			
Bankinnskot, kontantar o.l.	11	1 250 999	808 551
<b>Sum bankinnskot, kontantar og liknande</b>		<b>1 250 999</b>	<b>808 551</b>
<b>Sum omløpsmiddel</b>		<b>91 718 493</b>	<b>92 620 455</b>
<b>SUM EIGEDELAR</b>		<b>224 382 121</b>	<b>228 804 633</b>



## Balanse

Beløp i: NOK	Note	2024	2023
<b>BALANSE - EIGENKAPITAL OG GJELD</b>			
<b>Eigenkapital</b>			
<b>Innskoten eigenkapital</b>			
Aksjekapital (1 000 aksjar à kr 7329,5)	12, 13	7 329 544	7 329 544
Overkurs	13	10 000 000	10 000 000
<b>Sum innskoten eigenkapital</b>		<b>17 329 544</b>	<b>17 329 544</b>
<b>Opptent eigenkapital</b>			
Annan eigenkapital	13	71 739 970	66 498 526
<b>Sum opptent eigenkapital</b>		<b>71 739 970</b>	<b>66 498 526</b>
<b>Sum eigenkapital</b>		<b>89 069 514</b>	<b>83 828 070</b>
<b>Gjeld</b>			
<b>Langsiktig gjeld</b>			
Utsett skatt	8	2 057 928	2 199 892
<b>Sum avsetjinger for plikter</b>		<b>2 057 928</b>	<b>2 199 892</b>
<b>Anna langsiktig gjeld</b>			
Gjeld til kredittinstitusjonar	14		
Langsiktig konserngjeld		87 000 000	87 779 160
<b>Sum anna langsiktig gjeld</b>		<b>87 000 000</b>	<b>87 779 160</b>
<b>Sum langsiktig gjeld</b>		<b>89 057 928</b>	<b>89 979 052</b>
<b>Kortsiktig gjeld</b>			
Leverandørgjeld		5 492 132	2 979 533
Betalbar skatt	8	1 633 406	4 031 593
Skuldige offentlege avgifter		832 997	334 439
Forslag til utbyte			9 300 000
Gjeld til konsernselskap	10	29 944 079	20 185 480
Anna kortsiktig gjeld		8 352 065	18 166 467
<b>Sum kortsiktig gjeld</b>		<b>46 254 679</b>	<b>54 997 512</b>
<b>Sum gjeld</b>		<b>135 312 607</b>	<b>144 976 563</b>



## Balanse

<b>Beløp i: NOK</b>	<b>Note</b>	<b>2024</b>	<b>2023</b>
<b>SUM EIGENKAPITAL OG GJELD</b>		<b>224 382 121</b>	<b>228 804 633</b>



## Brønnøysundregistrene

### ÅRSREGNSKAP FOR REGNSKAPSÅRET 2024 - GENERELL INFORMASJON

Journalnummer: 2025 609346

#### Enheten

Organisasjonsnummer: 979 599 684  
Organisasjonsform: Aksjeselskap  
Foretaksnavn: KVAM KRAFTVERK AS  
Forretningsadresse: Kaldestad 40  
5600 NORHEIMSUND

#### Regnskapsår

Årsregnskapets periode: 01.01.2024 - 31.12.2024

#### Konsern

Morselskap i konsern: Nei

#### Regnskapsregler

Regler for små foretak benyttet: Nei  
Benyttet ved utarbeidelsen av  
årsregnskapet til selskapet: Regnskapslovens alminnelige regler

#### Årsregnskapet fastsatt av kompetent organ

Bekreftet av representant for selskapet: Arne Tillung  
Dato for fastsettelse av årsregnskapet: 03.04.2025

#### Revisjon

Årsregnskapet er utarbeidet av ekstern  
autorisert regnskapsfører: Ja  
Ekstern autorisert regnskapsfører har i  
løpet av regnskapsåret bistått ved den  
løpende regnskapsføringen eller utført  
andre tjenester for selskapet enn å  
utarbeide årsregnskapet: Ja

#### Grunnlag for avgivelse

År 2024: Årsregnskap er elektronisk innlevert.  
År 2023: Tall er hentet fra elektronisk innlevert årsregnskap fra 2024.

*Det er ikke krav til at årsregnskapet m.v. som sendes til Regnskapsregisteret er undertegnet. Kontrollen på at dette er utført ligger hos revisor/enhetens øverste organ. Sikkerheten ivaretas ved at innsender har rolle/rettighet for innsending av årsregnskapet via Altinn, og ved at det bekreftes at årsregnskapet er fastsatt av kompetent organ.*

Brønnøysundregistrene, 02.07.2025

---

Brønnøysundregistrene  
Postadresse: Postboks 900, 8910 Brønnøysund  
Telefon: 75 00 75 00  
E-post: firmapost@brreg.no Internett: www.brreg.no  
Organisasjonsnummer: 974 760 673



Organisasjonsnr: 979 599 684  
KVAM KRAFTVERK AS

## RESULTATREGNSKAP

Beløp i: NOK	Note	2024	2023
<b>RESULTATREKNESKAP</b>			
<b>Inntekter</b>			
Netto energisal	1, 2	105 991 388	154 845 833
Nettleigeinntekter	1		
Andre driftsinntekter		16 209 736	20 459 677
<b>Sum inntekter</b>		<b>122 201 124</b>	<b>175 305 510</b>
<b>Kostnader</b>			
Aktiverte egne investeringsarbeid		-161 664	-135 356
Energikjøp		79 203 332	134 893 008
Overføringskostnader		166 936	-148 787
Lønskostnader m.m.	3, 4	5 386 917	4 766 941
Ordinær avskrivning	5	6 663 701	7 042 720
Nedskrivning av varige driftsmiddel og immaterielle egedelar	5		
Andre driftskostnader	3, 7	12 382 280	10 936 912
<b>Sum kostnader</b>		<b>103 641 502</b>	<b>157 355 438</b>
<b>Driftsresultat</b>		<b>18 559 623</b>	<b>17 950 072</b>
<b>Finansinntekter og finanskostnader</b>			
Anna renteinntekt		2 777 926	3 123 681
<b>Sum finansinntekter</b>		<b>2 777 926</b>	<b>3 123 681</b>
Rentekostnad til foretak i same konsern		133 097	138 979
Annan rentekostnad		3 866 533	4 038 198
Annan finanskostnad		14 137	14 299
<b>Sum finanskostnader</b>		<b>4 013 767</b>	<b>4 191 476</b>
<b>Netto finans</b>		<b>-1 235 841</b>	<b>-1 067 795</b>
<b>Resultat før skattekostnad</b>		<b>17 323 782</b>	<b>16 882 277</b>
Skattekostnad på resultat	8	3 821 439	4 044 326
<b>Årsresultat</b>		<b>13 502 343</b>	<b>12 837 951</b>
<b>Årsresultat etter minoritetsinteresser</b>		<b>13 502 343</b>	<b>12 837 951</b>
<b>Totalresultat</b>		<b>13 502 343</b>	<b>12 837 951</b>
<b>Overføringer og disponeringar</b>			
Ordinært utbytte			9 300 000
Konsernbidrag		5 241 445	2 903 196



Avgjevne konsernbidrag	8 260 898	634 755
<b>Sum overføringer og disponeringar</b>	<b>13 502 343</b>	<b>12 837 951</b>



Organisasjonsnr: 979 599 684  
KVAM KRAFTVERK AS

## BALANSE

Beløp i: NOK	Note	2024	2023
<b>BALANSE - EIGEDELAR</b>			
<b>Anleggsmiddel</b>			
<b>Innmaterielle egedelar</b>			
Utsett skattefordel	8		
<b>Varige driftsmiddel</b>			
Tomter, bygningar o.a.			
fast eigedom		126 138 694	129 804 719
Maskiner og anlegg		2 085 159	1 755 458
Driftslausøyre, inventar, verktøy, kontormaskiner o. l.		798 243	746 400
<b>Sum varige driftsmiddel</b>	<b>5, 6</b>	<b>129 022 096</b>	<b>132 306 577</b>
<b>Finansielle anleggsmiddel</b>			
Investeringar i aksjar og andelar	9	2 209 545	2 192 174
Andre langsiktige fordringar		297 656	297 656
Pensjonsmidlar	4	1 134 332	1 387 771
<b>Sum finansielle anleggsmiddel</b>		<b>3 641 533</b>	<b>3 877 601</b>
<b>Sum anleggsmiddel</b>		<b>132 663 629</b>	<b>136 184 178</b>
<b>Omløpsmiddel</b>			
<b>Varer</b>			
<b>Sum varer</b>		<b>485 875</b>	<b>543 386</b>
<b>Krav</b>			
Kundefordringar	10	29 926 045	39 689 100
Andre fordringar		1 486 593	1 267 737
Konsernkrav	10	58 568 980	50 311 680
<b>Sum krav</b>		<b>89 981 619</b>	<b>91 268 518</b>
<b>Bankinnskot, kontantar og liknande</b>			
Bankinnskot, kontantar o.l.	11	1 250 999	808 551
<b>Sum bankinnskot, kontantar og liknande</b>		<b>1 250 999</b>	<b>808 551</b>
<b>Sum omløpsmiddel</b>		<b>91 718 493</b>	<b>92 620 455</b>
<b>SUM EIGEDELAR</b>		<b>224 382 121</b>	<b>228 804 633</b>
<b>BALANSE - EIGENKAPITAL OG GJELD</b>			



<b>Eigenkapital</b>			
<b>Innskoten eigenkapital</b>			
Aksjekapital (1 000			
aksjar à kr 7329,5)	12, 13	7 329 544	7 329 544
Overkurs	13	10 000 000	10 000 000
<b>Sum innskoten eigenkapital</b>		<b>17 329 544</b>	<b>17 329 544</b>
<b>Opptent eigenkapital</b>			
Annan eigenkapital	13	71 739 970	66 498 526
<b>Sum opptent eigenkapital</b>		<b>71 739 970</b>	<b>66 498 526</b>
<b>Sum eigenkapital</b>		<b>89 069 514</b>	<b>83 828 070</b>
<b>Gjeld</b>			
<b>Langsiktig gjeld</b>			
Utsett skatt	8	2 057 928	2 199 892
<b>Sum avsetjingar for plikter</b>		<b>2 057 928</b>	<b>2 199 892</b>
<b>Anna langsiktig gjeld</b>			
Gjeld til			
kredittinstitusjonar	14		
Langsiktig konserngjeld		87 000 000	87 779 160
<b>Sum anna langsiktig gjeld</b>		<b>87 000 000</b>	<b>87 779 160</b>
<b>Sum langsiktig gjeld</b>		<b>89 057 928</b>	<b>89 979 052</b>
<b>Kortsiktig gjeld</b>			
Leverandørgjeld		5 492 132	2 979 533
Betalbar skatt	8	1 633 406	4 031 593
Skuldige offentlege			
avgifter		832 997	334 439
Forslag til utbyte			9 300 000
Gjeld til konsernselskap	10	29 944 079	20 185 480
Anna kortsiktig gjeld		8 352 065	18 166 467
<b>Sum kortsiktig gjeld</b>		<b>46 254 679</b>	<b>54 997 512</b>
<b>Sum gjeld</b>		<b>135 312 607</b>	<b>144 976 563</b>
<b>SUM EIGENKAPITAL OG GJELD</b>		<b>224 382 121</b>	<b>228 804 633</b>



Organisasjonsnr: 979 599 684  
KVAM KRAFTVERK AS

NOTEOPPLYSNINGER - SELSKAP - alle poster oppgitt i hele tall

## Note

Tal på årsverk i regnskapsåret  
0.00

Sum Beløp

Balanseført verdi 31.12. Varige driftsmiddel Immaterielle eigned.

## Konsernregnskap

Morselskapet sitt navn

Forretningskontor for morselskapet

Grunn til at dotterselskap ikke er tatt med i konsolideringa

Samla beløp - tilknytt selskap Årets Fjorårets

Samla beløp - føretak i samme konsern Årets Fjorårets

Samla beløp - føretak i samme konsern Årets Fjorårets

Samla beløp - felles kontrollert verksemd Årets Fjorårets

Pantstillingar Beløp

Behaldning av egne aksjar Tal på aksjar Pålydande Andel av aksjek.



# Årsrekneskap 2024 Kvam Kraftverk AS

Org.nr.: 979 599 684



## Kvam Kraftverk AS

### Resultatrekneskap

NOTAR	DRIFTSINTEKTER OG DRIFTSKOSTNADER	2024	2023
1, 2	Netto energisal	105 991 388	154 845 833
	Andre driftsinntekter	16 209 736	20 459 677
	Sum driftsinntekter	<u>122 201 124</u>	<u>175 305 510</u>
	Aktiverte egne investeringsarbeid	-161 664	-135 356
	Energikjøp	79 203 332	134 893 008
	Overføringskostnader	166 936	-148 787
3, 4	Lønskostnader m.m.	5 386 917	4 766 941
5	Ordinær avskrivning	6 663 701	7 042 720
3, 7	Andre driftskostnader	12 382 280	10 936 912
	Sum driftskostnader	<u>103 641 502</u>	<u>157 355 438</u>
	<b>Driftsresultat</b>	<b><u>18 559 623</u></b>	<b><u>17 950 072</u></b>
	<b>FINANSINTEKTER OG FINANSKOSTNADER</b>		
	Renteinntekt	2 777 926	3 123 681
	Rentekostnad til føretak i same konsern	-133 097	-138 979
	Rentekostnad	-3 866 533	-4 038 198
	Annan finanskostnad	-14 137	-14 299
	Resultat av finansposter	<u>-1 235 841</u>	<u>-1 067 795</u>
	<b>Ordinært resultat før skattekostnad</b>	<b><u>17 323 782</u></b>	<b><u>16 882 277</u></b>
8	<b>Skattekostnad på resultat</b>	<b><u>3 821 439</u></b>	<b><u>4 044 326</u></b>
	<b>Resultat i året</b>	<b><u>13 502 343</u></b>	<b><u>12 837 951</u></b>
	<b>OVERFØRINGAR</b>		
	Avsett til annan egenkapital	5 241 445	2 903 196
	Avsett konsernbidrag	-8 260 898	-634 755
	Forslag til utbytte	0	9 300 000
	Sum overføringer	<u>13 502 343</u>	<u>12 837 951</u>



**Kvam Kraftverk AS**  
**Balanse pr. 31. desember**

NOTAR	EIGA	2024	2023
	<b>Anleggsmidler</b>		
	<b>Varige driftsmidler</b>		
	Tomter, bygninger o.a. fast eiendom	126 138 694	129 804 719
	Maskiner og anlegg	2 085 159	1 755 458
	Driftslausøyre, inventar, verktøy, kontormaskiner o.l.	798 243	746 400
5, 6	Sum varige driftsmidler	<u>129 022 096</u>	<u>132 306 577</u>
	<b>Finansielle anleggsmidler</b>		
	Andre langsiktige fordringar	297 656	297 656
9	Investeringar i aksjar og andelar	2 209 545	2 192 174
4	Pensjonsmidlar	1 134 332	1 387 771
	Sum finansielle anleggsmidler	<u>3 641 533</u>	<u>3 877 601</u>
	<b>Sum anleggsmidler</b>	<b><u>132 663 629</u></b>	<b><u>136 184 178</u></b>
	<b>Omlaupsmidler</b>		
	<b>Materiallager</b>	<b><u>485 875</u></b>	<b><u>543 386</u></b>
	<b>Fordringar</b>		
10	Kundefordringar	29 926 045	39 689 100
10	Fordring på konsernselskap	58 568 980	50 311 680
	Andre fordringar	1 486 593	1 267 737
	Sum fordringar	<u>89 981 619</u>	<u>91 268 518</u>
11	Bankinnskott, kontantar o.l.	<u>1 250 999</u>	<u>808 551</u>
	<b>Sum omlaupsmidler</b>	<b><u>91 718 493</u></b>	<b><u>92 620 455</u></b>
	<b>SUM EIGA</b>	<b><u>224 382 121</u></b>	<b><u>228 804 633</u></b>



**Kvam Kraftverk AS**  
**Balanse pr. 31. desember**

NOTAR	EIGENKAPITAL OG GJELD	2024	2023
	<b>Eigenkapital</b>		
	<b>Innskoten eigenkapital</b>		
12, 13	Aksjekapital (1 000 aksjar à kr 7329,5)	7 329 544	7 329 544
13	Overkurs	10 000 000	10 000 000
	Sum innskoten eigenkapital	<u>17 329 544</u>	<u>17 329 544</u>
	<b>Opptent eigenkapital</b>		
13	Annan eigenkapital	71 739 970	66 498 526
	Sum opptent eigenkapital	<u>71 739 970</u>	<u>66 498 526</u>
	<b>Sum eigenkapital</b>	<b><u>89 069 514</u></b>	<b><u>83 828 070</u></b>
	<b>Gjeld</b>		
	<b>Avsetjing for forpliktingar</b>		
8	Utsett skatt	2 057 928	2 199 892
	Sum avsetjing for forpliktingar	<u>2 057 928</u>	<u>2 199 892</u>
	<b>Annan langsiktig gjeld</b>		
	Langsiktig gjeld til konsernselskap	87 000 000	87 779 160
	Sum annan langsiktig gjeld	<u>87 000 000</u>	<u>87 779 160</u>
	<b>Kortsiktig gjeld</b>		
	Leverandørgjeld	5 492 132	2 979 533
8	Betalbar skatt	1 633 406	4 031 593
	Skuldige offentlege avgifter	832 997	334 439
	Forslag til utbyte	0	9 300 000
10	Gjeld til konsernselskap	29 944 079	20 185 480
	Anna kortsiktig gjeld	8 352 065	18 166 467
	Sum kortsiktig gjeld	<u>46 254 679</u>	<u>54 997 512</u>
	<b>Sum gjeld</b>	<b><u>135 312 607</u></b>	<b><u>144 976 563</u></b>
	<b>SUM EIGENKAPITAL OG GJELD</b>	<b><u>224 382 121</u></b>	<b><u>228 804 633</u></b>

Norheimsund, 3.april 2025, 03.04.2025

\_\_\_\_\_  
Gunnar Skeie  
styreleiar

\_\_\_\_\_  
Vidar Riber  
nestleiar

\_\_\_\_\_  
Merete Salvesen Wallevik  
styremedlem

\_\_\_\_\_  
Eivind Måge  
styremedlem

\_\_\_\_\_  
Vigdís Johanne Haugarvoll Håland  
styremedlem

\_\_\_\_\_  
Arne Tillung  
adm.direktør



## Kvam Kraftverk AS

# Notar til rekneskapen 2024

### Rekneskapsprinsipp

Årsrekneskapen er sett opp i samsvar med rekneskapslova av 1998 og god rekneskapskikk i Noreg.

### Inntekter

Inntekt vert rekneskapsført når den er opptent, det vil sei når risiko og kontroll er overført kunden. Inntektene vert rekneskapsført med verdien av vederlaget på transaksjonstidspunktet.

Inntekt frå energisal vert rekneskapsført ved levering. Realiserte inntekter frå fysisk og finansiell handel i energi kontrakter vert presentert som energisal. Vinst og tap ved finansiell sikring vert presentert netto.

### Kostnader

Kostnader vert rekneskapsført som hovudregel i same periode som tilhøyrande inntekt. Der det ikkje er ein klar samanheng, vert det føreteke skjønsmessig fordeling mellom periodane.

### Vedlikehald

Det er utført naudsynt vedlikehald på alle anleggsdelar. Det er ikkje føreteke avsetjing for utsett vedlikehald fordi kostnadene kjem til jamt over levetida. Vedlikehald/reinvestering som medfører vesentleg lengre levetid og inntening, vert aktivert.

### Skattar

I tillegg til ordinære overskotsskattar, er kraftlag i samband med produksjon av kraft også pålagt naturressurskatt og grunnrenteskatt. Eigedomsskatt er ført som driftskostnad.

Overskotsskatten er samanstilt med rekneskapsmessig resultat før skatt. Skattekostnaden består av betalbar skatt og endring i utsett skatt. Utsett skattefordel og utsett skatt vert presentert netto i balansen, og netto utsett skattefordel vert balanseført i den grad det vert synleggjort at den vil verte realisert i framtida.

Kraftproduksjon som har generator med samla merkeyting på over 10.000 kVA er pålagt naturressurskatt med 1,1 øre pr. kWh til kommunen og 0,2 øre til fylket, totalt 1,3 øre pr. kWh. Grunnlaget for naturressurskatten er gjennomsnittleg kraftproduksjon dei siste 7 åra. Ingen av kraftstasjonane til Kvam Kraftverk AS kjem inn under denne regelen.

Grunnrenteskatt er pålagt kraftverk med merkeyting over 10.000 kVa. Ingen av kraftstasjonane som Kvam Kraftverk eig kjem inn under denne regelen pr. i dag.

### Hovudregel for vurdering og klassifisering av eiğnelutar og gjeld

Eiğnelutar for varig eige eller bruk er klassifiserte som anleggsmidlar. Andre eiğnelutar er klassifiserte som omlaupsmidlar. Fordringar som skal attendebetalest innan eitt år er klassifiserte som omlaupsmidlar. Ved klassifisering av kortsiktig og langsiktig gjeld er tilsvarande kriteriar lagt til grunn.

Omlaupsmidlar vert vurderte til det lågaste av anskaffingskost og verkeleg verdi.

Anleggsmidlar er vurderte til anskaffingskost, men vert nedskrive til gjenvinnbart beløp dersom dette er lågare enn bokført verdi og verdifallet er forventa ikkje å vere forbigåande. Anleggsmidlar med avgrensa økonomisk levetid vert avskrive planmessig.

Anna langsiktig gjeld og kortsiktig gjeld er vurdert til pålydande beløp.

### Andre aksjar og andelar klassifisert som anleggsmidlar

Aksjar og investeringar er vurdert etter kostmetoden. Investeringane vert nedskrive til verkeleg verdi ved verdifall som er forventa ikkje å være forbigåande. Motteke utbyte frå selskapa vert inntektsført som annan finansinntekt.

### Anleggsbidrag/offentlege tilskot

Anleggsbidrag frå det offentlege og private til investeringar, har gått til frådrag på aktiverte verdjar.



## Kvam Kraftverk AS

# Notar til rekneskapen 2024

### Rekneskapsprinsipp held fram

#### Materiallager

Lager er vurdert til laveste verdi av anskaffingskost og verkeleg verdi.

#### Magasinbeholdning

Magasinbeholdning er ikkje balanseført i samsvar med praksis i bransjen. Sjå nærare om dette i note 6.

#### Fordringar

Kundefordringar og andre krav vert oppførte med pålydande etter frådrag for avsetnad til forventa tap. Avsetnad til tap på krav vert gjort på grunnlag av individuell vurdering av dei einsskilte krava.

#### Bankinnskot, kontantar og liknande

Bankinnskot, kontantar o.l. inkluderer kontantar, bankinnskot og andre betalingsmidlar med forfallsdato som er kortare enn tre månader frå anskaffing.

Konsernet har etablert ei konsernkontoordning, som inneber at bankinnskot og kassakreditt inngår i konsernmellomverande.

#### Pensjonar

Selskapet har kollektiv pensjonsordning for dei tilsette. Ordninga er ein ytingsplan, det vil seie at selskapet har det økonomiske ansvaret for at dei tilsette får dei avtalte ytingane. Ved rekneskapsføring av pensjon som er ytingsplan, blir forpliktinga kostnadsført over oppteningstida i henhold til planen sin oppteningsformel. Allokeringmetode tilsvarar planen sin oppteningsformel med mindre det vesentlege av oppteninga skjer mot slutten av oppteningsperioden. Lineær opptening vert då lagt til grunn. For pensjonsordningar etter lov om foretakspensjon vert såleis lineær opptening brukt. Estimataavvik og effekt av endra føresetnader vert amortisert over forventa attverande oppteningstid i den grad dei overstig 10% av den største av pensjonsforpliktingane og pensjonsmidlane (korridor). Planendringar vert fordelt over attverande oppteningstid. Arbeidsgjevaravgift er inkludert i tala.



## Kvam Kraftverk AS

### Notar til rekneskapen 2024

#### Note 1 Segmentinformasjon (tal i heile tusen)

1.000 kr	Kraft- omsetnad	Produksjon	Øvrig	Fibernet	Sum
<b>Driftsinntekter</b>					
Netto energisal	77 904	28 087	0	0	105 991
Andre driftsinntekter	5 121	0	1 054	10 035	16 210
<b>Sum driftsinntekter</b>	<b>83 025</b>	<b>28 087</b>	<b>1 054</b>	<b>10 035</b>	<b>122 201</b>
<b>Driftskostnader</b>					
Kraftkjøp	79 002	0	0	0	79 002
Andre varekostnader	0	769	29	0	798
Overføringskostnader	0	167	0	0	167
Løn og andre personalkostnader	2 146	832	581	1 665	5 225
Andre driftskostnader	3 282	4 607	49	3 848	11 785
Ordinære avskrivningar	19	2 240	37	4 368	6 664
Tap på fordringar	0	0	0	0	0
<b>Sum driftskostnader</b>	<b>84 449</b>	<b>8 616</b>	<b>696</b>	<b>9 881</b>	<b>103 642</b>
<b>Driftsresultat</b>	<b>-1 423</b>	<b>19 471</b>	<b>358</b>	<b>154</b>	<b>18 560</b>

#### Note 2 Kraftkontraktar

Haringnett AS har leveringsplikt på energi levert i eige forsyningsområde. Totalt er dette vurdert til 165 GWh for 2024.

Kvam Kraftverk AS leverte 113 GWh til sluttkundar i 2024. Av dette var 16,6 GWh seld til fastpris, 3,9 GWh av dette var prissikra, resten vart kjøpt i spotmarknaden. For 2025 er det forventa eit kraftsal på 115 GWh. Av dette er 4 GWh seld til fastpris resten til spotpris. 4 GWh av dette er prissikra. For 2026 er 1,2 GWh seld til fastpris, der er 1,2 GWh prissikra.

Det er føreteke ei samla vurdering av levering og kjøp av kraft, det er ikkje grunnlag for å fastslå at det ligg føre forventa eller urealisert tap ved årsskiftet.

Eigenproduksjonen var på 59,9 GWh i 2024 mot 51,6 i 2023. Middelproduksjonen for dei siste 10 åra er på 60 GWh.



**Kvam Kraftverk AS**

**Notar til rekneskapen 2024**

**Note 3 Lønskostnad, tal på tilsette, godtgjersler (Mor)**

<b>Lønskostnader</b>	<b>2024</b>	<b>2023</b>
Løn	4 031 101	3 727 587
Arbeidsgjevaravgift*	923 644	470 299
Pensjonskostnader	501 108	607 906
Anna godtgjersle	-68 936	-38 852
Sum	5 386 917	4 766 941

\*Arbeidsgiveravgift er høy grunnet etterbetaling av manglende betalt arbeidsgiveravgift tidligere år.

Gjennomsnittleg tal på tilsette	5	5
---------------------------------	---	---

Dagleg leiar for selskapet er tilsett i Kvam Energi AS og mottek løn derifrå.

<b>Honorar til revisor eks. mva utgjær:</b>	<b>2024</b>	<b>2023</b>
Lovpålagt revisjon	174 200	131 480
Rekneskapsteknisk bistand	38 272	43 020
Skatteteknisk bistand	30 992	16 300
Andre attestasjonstenester	9 880	9 000
Andre tenester utanfor revisjon *)	11 018	223 334
Sum	264 362	423 134

\*) Beløpet inkluderer kr 11 018 som er fakturert frå Deloitte Advokater AS i 2024.



## Kvam Kraftverk AS

### Notar til rekneskapen 2024

#### Note 4 Pensjonskostnader, -midlar og -forpliktingar

Kvam Kraftverk AS har pensjonsordning som omfattar noverande og tidlegare tilsette i selskapet.

Selskapet har pensjonsordningar som omfattar i alt 7 aktive og oppsette medlemmar. Ordninga gjev rett til definerte framtidige ytingar. Desse er i hovudsak avhengig av oppteningsår, lønsnivå ved oppnådd pensjonsalder og storleiken på ytingane frå folketrygda. Forpliktingane er dekkja gjennom eit livsforsikrings-selskap.

	2024	2023
Pensjonsopptening i året	690 096	739 571
Rentekostnad av pensjonsforpliktinga	321 583	295 538
Avkastning på pensjonsmidlar	-515 352	-463 626
Netto pensjonskostnad (før arbeidsgjevaravgift)	496 327	571 483
Resultatførte estimatavvik	50 152	97 867
Arbeidsgjevaravgift	53 367	63 118
Netto pensjonskostnad (etter arbeidsgjevaravgift)	599 846	732 468

	2024	2023
Berekna pensjonsforpliktingar	-10 179 764	-9 999 346
Pensjonsmidlar (til marknadsverdi)	11 070 362	9 886 744
Ikkje resultatført verknad av estimatavvik	243 734	1 500 373
Netto pensjonsmidlar etter arbeidsgjevaravgift	1 134 332	1 387 771

#### Økonomiske føresetnader:

	2024	2023
Diskoteringsrente	3,90 %	3,10 %
Forventa lønsregulering	4,00 %	3,50 %
Forventa avkastning på fondsmidlar	3,75 %	5,30 %
Årleg pensjonsregulering	3,00 %	2,80 %
Årleg G-regulering	5,90 %	3,25 %

Som aktuariemessige føresetnader for demografiske faktorar og avgang er lagt til grunn vanleg nytta føresetnader innan forsikring.



**Kvam Kraftverk AS**

**Notar til rekneskapen 2024**

**Note 5 Anleggsmidler**

	<b>Goodwill</b>	<b>Tomter, veganlegg</b>	<b>Kraftstasjoner, inkl. andel maskiner m.m.</b>	
Anskaffelseskost pr. 01.01.24	1 987 000	10 667 798	126 298 618	
Tilgang kjøpte driftsmidler		104 200	828 999	
Anskaffelseskost 31.12.24	1 987 000	10 771 998	127 127 617	
Akkumulerte avskrivninger 31.12.24	1 987 000		47 771 199	
Av- og nedskrivninger pr. 31.12.24	1 987 000	0	47 771 199	
Bokført verdi 31.12.24	0	10 771 998	79 356 057	
Årets ordinære avskrivninger			2 188 110	
Økonomisk levetid		Ingen avskrivning	25-75 år	
Avskrivningsplan			Lineær	

	<b>Fibernet</b>	<b>Bygninger</b>	<b>Driftslausøyre, inventar, verktøy o.l.</b>	<b>Sum</b>
Anskaffelseskost pr. 01.01.24	91 064 946	7 395 289	24 855 973	262 269 624
Tilgang kjøpte driftsmidler	1 804 320		345 464	3 082 983
Avgang i året			24 585	24 585
Anskaffelseskost 31.12.24	92 869 266	7 395 289	25 176 852	265 328 022
Akkumulerte avskrivninger 31.12.24	56 966 392	7 332 691	23 424 585	137 481 867
Av- og nedskrivninger pr. 31.12.24	56 966 392	7 332 691	23 424 585	137 481 867
Bokført verdi 31.12.24	35 902 874	62 598	1 752 267	127 845 794
Årets ordinære avskrivninger	4 202 864	360	272 366	6 663 700
Økonomisk levetid	8-20 år	5-50 år	3-5 år	
Avskrivningsplan	Lineær	Lineær	Lineær	

Selskapet har i tillegg balanseført anlegg under utførsel til kr 1 176 302 i 2024.

**Note 6 Magasinfylling**

Magasinfyllinga var 99,5% ved utgangen av 2024, mot 43,5% i 2023. Magasinbeholdninga er ikkje teken med i balansen.



## Kvam Kraftverk AS

### Notar til rekneskapen 2024

#### Note 7 Andre driftskostnader

	2024	2023
Eigedomskostnader	914 285	1 052 306
Kjøp av/leige av materiell, utstyr m.m.	2 318 357	1 741 923
Kontorrekvisita, telekomm., porto, honorar	5 846 224	4 687 448
Kostnader transportmidlar, reiser/diett, kontingent, forsikringer m.m.	1 909 241	1 603 798
Garantikostnad	268 323	178 749
Lisenser	256 100	259 049
Annan kostnad	857 743	54 152
Avskrive på straumkrav	12 008	111 401
Avgift på kraftproduksjon (Høgprisbidrag) *)	0	1 248 086
Sum	12 382 280	10 936 912

\*) Høgprisbidraget er inkludert i andre driftskostnader i 2023. Høgprisbidraget blei innført frå 01.01.2023 og avvikla frå og med 01.10.2023. Høgprisbidraget var ei avgift på 23% av kraftpris over 70 øre pr. kWh på kraftproduksjon.

#### Note 8 Skatt

Arets skattekostnad	2024	2023
Resultatført skatt på ordinært resultat:		
Betalbar skatt	3 963 403	4 210 627
Endring i utsatt skatt	-141 964	-166 301
Skattekostnad ordinært resultat	3 821 439	4 044 326
Skattepliktig inntekt:		
Resultat før skatt	17 323 782	16 882 277
Permanente forskjeller	46 393	1 501 026
Endring i midlertidige forskjeller	645 295	755 910
Avgitt konsernbidrag	-10 590 895	-813 789
Skattepliktig inntekt	7 424 575	18 325 424
Betalbar skatt i balansen:		
Betalbar skatt på årets resultat	3 963 403	4 210 627
Betalbar skatt på avgitt konsernbidrag	-2 329 997	-179 034
Sum betalbar skatt i balansen	1 633 406	4 031 593

Skatteeffekten av midlertidige forskjeller som har gitt opphav til utsatt skatt og utsatte skattefordeler, spesifisert på typer av midlertidige forskjeller

	2024	2023	Endring
Varige driftsmidler	8 590 884	8 982 740	391 856
Fordringer	-220 000	-220 000	0
Pensjonspremie/- forpliktelse	1 134 332	1 387 771	253 439
Sum	9 505 216	10 150 511	645 295
Aksjer og andre verdipapirer	-151 000	-151 000	0
Grunnlag for utsatt skatt	9 354 216	9 999 511	645 295
Utsatt skatt (22 %)	2 057 928	2 199 892	141 965



## Kvam Kraftverk AS

## Notar til rekneskapen 2024

## Note 9 Aksjar og andelar i andre føretak mv.

	Eigarandel	Anskaffings- kost	Balansført verdi
<i>Anleggsmidler:</i>			
Eigenkapital innskot KLP		2 188 351	2 188 351
Porkegjel Kraft AS	12,70 %	21 194	21 194
Sum		2 209 545	2 209 545

## Note 10 Transaksjonar og mellomverande med nærstående partar

Resultatmessige transaksjonar med selskap i same konsern:

Transaksjon/ transaksjonsgruppe	Tilhøyrer resultatlinje	Motpart	2024
Sal av timar	Andre driftsinntekter	Haringnett AS	-541 575
Leige lokaler	Andre driftskostnader	Haringnett AS	529 680
Administrasjon	Andre driftskostnader	Kvam Energi AS	4 086 483
Sum			4 074 588

Mellomverande med selskap i same konsern - Fordring:

Transaksjonstype	Motpart	Motpart	2024
Andre fordringar	Haringnett AS	Søsterselskap	6 036 392
Konsernkontoordning	Kvam Energi AS	Morselskap	52 410 701
Kundefordringer	Kvam Energi AS	Morselskap	121 888
Sum			58 568 980

Mellomverande med selskap i same konsern - Gjeld:

Transaksjonstype	Motpart	Motpart	2024
Leverandørgjeld	Kvam Energi AS	Morselskap	0
Leverandørgjeld	Haringnett AS	Søsterselskap	235 986
Kortsiktig gjeld	Kvam Energi AS	Morselskap	3 011 815
Kortsiktig gjeld	Haringnett AS	Søsterselskap	11 543 169
Langsiktig gjeld	Kvam Energi AS	Morselskap	87 000 000
Gjennomfakturering	Haringnett AS	Søsterselskap	14 143 508
Sum			115 934 478

Gjeld til Kvam Energi AS er knytt til gjeld til bank som er registrert i Kvam Energi AS. Det er berekna rente tilsvarande rentesats som Kvam Energi AS er belasta på lån.



## Kvam Kraftverk AS

### Notar til rekneskapen 2024

#### Note 11 Bundne midlar og garantiar

Innestående midlar på skattetrekkskonto (bundne midlar) per 31.12.2024 er på kr 625 717. Beløpet dekkjer skuldig skattetrekk per 31.12.2024.

#### Note 12 Aksjonærer

Aksjekapitalen i Kvam Kraftverk AS pr. 31.12.2024 består av:

	Antall	Pålydande	Bokført
Ordinære aksjer	1 000	7 330	7 329 544
Sum	1 000		7 329 544

#### Eierstruktur

	Antall	Eierandel	Stemmeandel
Kvam Energi AS	1 000	100 %	100 %
Totalt antall aksjer	1 000	100 %	100 %

Ingen styremedlemmer eller dagleg leiar har aksjar eller opsjonar i selskapet.

Selskapet inngår i konsernrekneskapen til Kvam Energi AS. Morselskapet har forretningsadresse i Norheimsund.

#### Note 13 Eigenkapital

	Aksjekapital	Overkurs	Annan eigenkapital	Sum eigenkapital
<b>EK pr. 31.12.2023</b>	<b>7 329 544</b>	<b>10 000 000</b>	<b>66 498 526</b>	<b>83 828 070</b>
<i>Endring i året i EK:</i>				
Resultat i året			13 502 343	13 502 343
Avsett konsernbidrag			-8 260 898	-8 260 898
<b>EK pr. 31.12.2024</b>	<b>7 329 544</b>	<b>10 000 000</b>	<b>71 739 970</b>	<b>89 069 514</b>



## Kvam Kraftverk AS

### Notar til rekneskapen 2024

#### Note 14 Langsiktig gjeld, pantsetjingar og garantiar (Mor og Konsern)

<b>Gjeld som forfell meir enn fem år etter rekneskapsårets slutt:</b>	<b>2024</b>	<b>2023</b>
Gjeld til kredittinstitusjonar	0	0
Sum	0	0
<b>Bokført gjeld som er sikra ved pant og liknande:</b>		
Gjeld til kredittinstitusjonar langsiktig	0	0
Gjeld til kredittinstitusjonar kortsiktig	0	0
<b>Bokført verdi av eiga stilt som sikkerheit for bokført gjeld:</b>		
Kraftstasjonar og eigedom	78 470 770	79 773 977
Driftstilbehør	798 243	746 400
Kundefordringar	31 423 166	41 763 988
Varelager	485 875	543 386
Sum	111 178 054	122 827 751

I tillegg er det negativ pant i fiberanlegg.

Bankgarantier kr 2.000.000, derav kr 1.200.000 er utnyttat pr. 31.12.2024.

Morselskapet Kvam Energi AS har teke opp lån på vegne av dotterselskapet som er bokført som mellomværande i Kvam Kraftverk AS. Lån til morselskap forfell etter 3 år, men har nedbetalingsprofil på 30 år. Det er stilt kausjon, type solidarisk, til sikkerhet for Kvam Energi AS.

#### Note 15 Finansiell risiko

Kraft vert kjøpt og seld gjennom Fjordkraft. Både fysisk og finansiell handel skjer i norske kroner. Kvam Kraftverk har ikkje hatt prissikring av produksjonen i 2024, og heller ikkje for åra framover.

Det er ingått salsavtalar til fastpris for 4 GWh i 2025 og 1,3 GWh i 2026. Desse voluma er prissikra via Fjordkraft. Sikringskontraktene vert bokført i tilhøyrande periode som salsavtalane.

Det førekjem ikkje kjøp eller sal i valuta, og det er ikkje balansepostar i valuta.



# Deloitte.

Deloitte AS  
Lars Hilles gate 30  
Postboks 6013, Postterminalen  
NO-5008 Bergen  
Norway

+47 55 21 81 00  
www.deloitte.no

Til generalforsamlinga i Kvam Kraftverk AS

## MELDING FRÅ UAVHENGIG REVISOR

### Konklusjon

Vi har revidert årsrekneskapen for Kvam Kraftverk AS som er samansett av balanse per 31. desember 2024, resultatrekneskap, kontantstraumoppstilling for rekneskapsåret avslutta per denne datoen og notar til årsrekneskapen, medrekna eit samandrag av viktige rekneskapsprinsipp.

Etter vår meining

- oppfyller årsrekneskapen gjeldande lovkrav, og
- gjev årsrekneskapen eit rettvisebilete av selskapet si finansielle stilling per 31. desember 2024 og av resultatata og kontantstraumane for rekneskapsåret avslutta per denne datoen, i samsvar med rekneskapslova sine reglar og god rekneskapskikk i Noreg.

### Grunnlag for konklusjonen

Vi har gjennomført revisjonen i samsvar med International Standards on Auditing (ISA-ane). Våre oppgåver og plikter etter desse standardane er beskrivne under overskrifta *Revisor sine oppgåver og plikter ved revisjon av årsrekneskapen*. Vi er uavhengige av selskapet i samsvar med krava i relevante lover og forskrifter i Noreg og International Code of Ethics for Professional Accountants (medrekna dei internasjonale sjølvstendestandardane) utferda av International Ethics Standards Board for Accountants (IESBA-reglane), og har oppfylt dei andre etiske pliktene våre i samsvar med desse krava. Innhenta revisjonsbevis er etter vår oppfatning tilstrekkeleg og formålstenleg som grunnlag for vår konklusjon.

### Ytterlegare informasjon

Styret og dagleg leiar (leiinga) er ansvarlege for informasjonen i årsmeldinga og annan ytterlegare informasjon som er publisert saman med årsrekneskapen. Ytterlegare informasjon omfattar informasjon i årsrapporten bortsett frå årsrekneskapen og den tilhøyrande revisjonsmeldinga. Vår fråsegn om revisjonen av årsrekneskapen dekkjer verken informasjonen i årsmeldinga eller annan ytterlegare informasjon.

I samband med revisjonen av årsrekneskapen er det oppgåva vår å lese årsmeldinga og anna ytterlegare informasjon. Formålet er å vurdere om det er vesentleg inkonsistens mellom årsmeldinga, annan ytterlegare informasjon og årsrekneskapen og den kunnskap vi har opparbeidd under revisjonen, eller om årsmeldinga og annan ytterlegare informasjon inneheld vesentleg feilinformasjon. Vi er pålagde å rapportere om årsmeldinga eller annan ytterlegare informasjon inneheld vesentleg feilinformasjon. Vi har ikkje noko å rapportere i så måte.

Ut frå kunnskapen vi har opparbeidd oss i revisjonen, meiner vi at årsmeldinga

- er konsistent med årsrekneskapen og
- inneheld dei opplysningane som skal vere med etter gjeldande lovkrav.

Deloitte AS and Deloitte Advokatfirma AS are the Norwegian affiliates of Deloitte NSE LLP, a member firm of Deloitte Touche Tohmatsu Limited, a UK private company limited by guarantee ("DTTL"). DTTL and each of its member firms are legally separate and independent entities. DTTL and Deloitte NSE LLP do not provide services to clients. Please see [www.deloitte.com/about](http://www.deloitte.com/about) to learn more about our global network of member firms.

Deloitte Norway conducts business through two legally separate and independent limited liability companies; Deloitte AS, providing audit, consulting, financial advisory and risk management services, and Deloitte Advokatfirma AS, providing tax and legal services.

Registrert i Foretaksregisteret  
Medlemmer av Den norske  
Revisorforening  
Organisasjonsnummer: 980 211 282



## Deloitte.

Melding frå uavhengig revisor  
Kvam Kraftverk AS

### *Leiinga sitt ansvar for årsrekneskapen*

Leiinga er ansvarleg for å utarbeide årsrekneskapen og for at han gir eit rettvise bilete i samsvar med rekneskapslova sine reglar og god rekneskapskikk i Noreg. Leiinga er også ansvarleg for naudsynt intern kontroll for å kunne utarbeide ein årsrekneskap som ikkje inneheld vesentleg feilinformasjon, verken som følgje av misleg framferd eller feil som ikkje er tilsikta.

Ved utarbeidinga av årsrekneskapen må leiinga ta standpunkt til selskapet si evne til å halde fram med drifta og opplyse om tilhøve av betydning for dette. Føresetnaden om at drifta kan halde fram, skal leggast til grunn for årsrekneskapen så lenge det ikkje er sannsynleg at verksemda vil bli avvikla.

### *Revisor sine oppgåver og plikter ved revisjon av årsrekneskapen*

Vårt mål er å oppnå tryggande sikkerheit for at årsrekneskapen totalt sett ikkje inneheld vesentleg feilinformasjon, verken som følgje av misleg framferd eller feil som ikkje er tilsikta, og å gi ei revisjonsmelding som inneheld konklusjonen vår. Tryggande sikkerheit er ein høg grad av tryggleik, men ingen garanti for at ein revisjon utført i samsvar med ISA-ane, alltid vil avdekke vesentleg feilinformasjon som eksisterer. Feilinformasjon kan oppstå som følgje av misleg framferd eller feil som ikkje er tilsikta. Feilinformasjon er å anse som vesentleg dersom han, åleine eller samla, innanfor rimelege grenser kan forventast å påverke dei økonomiske avgjerslene som brukarane tar på grunnlag av årsrekneskapen.

Som del av ein revisjon i samsvar med ISA-ane, utøver vi profesjonelt skjønn og viser profesjonell skepsis gjennom heile revisjonen. I tillegg:

- identifiserer og anslår vi risikoen for vesentleg feilinformasjon i årsrekneskapen, enten det skuldast misleg framferd eller feil som ikkje er tilsikta. Vi utformar og gjennomfører revisjonshandlingar for å handtere slike risikoar, og hentar inn revisjonsbevis som er tilstrekkeleg og formålstenleg som grunnlag for konklusjonen vår. Risikoen for at vesentleg feilinformasjon som følgje av misleg framferd ikkje blir avdekkja, er høgare enn for feilinformasjon som skuldast feil som ikkje er tilsikta, sidan misleg framferd kan innebere samarbeid, forfalsking, bevisste utelatingar, urette framstillingar, eller brot på interne kontrollrutinar.
- opparbeider vi oss ei forståing av intern kontroll som er relevant for revisjonen, for å utforme revisjonshandlingar som er formålstenlege etter tilhøva, men ikkje for å gi uttrykk for ei meining om effektiviteten av selskapet sin interne kontroll.
- evaluerer vi om rekneskapsprinsippa som er brukte, er formålstenlege, og vurderer om rekneskapsestimata og tilhøyrande noteopplysningar som er utarbeidde av leiinga, er rimelege.
- konkluderer vi på om leiinga si bruk av framleis drift-føresetnaden er formålstenleg og, basert på innhenta revisjonsbevis, om det er vesentleg uvisse knytt til hendingar eller tilhøve som kan skape tvil av betydning om selskapet si evne til å halde fram med drifta. Dersom vi konkluderer med at det eksisterer vesentleg uvisse, krevjes det at vi i revisjonsmeldinga gjer merksam på tilleggsopplysningane i årsrekneskapen, eller, dersom slike tilleggsopplysningar ikkje er tilstrekkelege, at vi modifiserer konklusjonen vår. Konklusjonane våre er basert på revisjonsbevis innhenta fram til datoen for revisjonsmeldinga. Etterfølgjande hendingar eller tilhøve kan likevel føre til at selskapet ikkje kan halde fram drifta.
- evaluerer vi den totale presentasjonen, strukturen og innhaldet i årsrekneskapen, og tilleggsopplysningane, og om årsrekneskapen representerer dei underliggjande transaksjonane og hendingane på ein måte som gir eit rettvise bilete.

Vi kommuniserer med styret mellom anna om det planlagde innhaldet i revisjonen, tidspunkt for revisjonsarbeidet, og eventuelle vesentlege funn i revisjonen, irekna vesentlege svakheiter i den interne kontrollen som vi avdekker gjennom revisjonen.



**Deloitte.**

Melding frå uavhengig revisor  
Kvam Kraftverk AS

Bergen, 03.april 2025  
Deloitte AS

**Bjørn Lyse Opdal**  
statsautorisert revisor  
(elektronisk signert)



## Melding frå uavhengig revisor

Name

OPDAL, BJØRN LYSE

Date

2025-04-04

Identification

 bankID™ OPDAL, BJØRN LYSE



This document contains electronic signatures using EU-compliant PAdES - PDF  
Advanced Electronic Signatures (Regulation (EU) No 910/2014 (eIDAS))



**Kvam Kraftverk AS**


**Kontantstrømoppstilling**

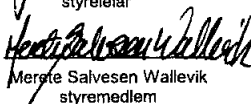
<b>KONTANTSTRÅM FRÅ OPERASJONELLE AKTIVITETAR</b>	<b>2024</b>	<b>2023</b>
Ordinært resultat før skattekostnad	17 323 781	16 882 277
Betalt skatt i perioden	-4 031 593	-13 716 955
Ordinære avskrivningar/nedskrivningar	6 663 701	7 042 720
Forskjell mellom kostnadsført pensjon og inn-/utbetalinger i pensjonsordninger	253 439	-105 755
Endring i konsemmellomværender	-9 868 756	24 993 571
Endring i varer	57 511	5 585
Endring i kundekrav	9 763 055	18 273 013
Endring i leverandørgjeld	2 512 599	1 500 989
Endring i andre omløpsmidlar og andre gjeldsposter	-9 534 702	-28 135 081
<b>Netto kontantstrøm frå operasjonelle aktivitetar</b>	<b>13 139 035</b>	<b>26 740 364</b>
<b>KONTANTSTRÅM FRÅ INVESTERINGSAKTIVITETAR</b>		
Innbetalinger ved sal av varige driftsmidlar	21 255	0
Utbetalinger ved kjøp av varige driftsmidlar	-3 400 475	-16 188 307
Utbetalinger ved kjøp av finansielle anleggsmidlar	-17 371	-16 593
<b>Netto kontantstrøm frå investeringsaktivitetar</b>	<b>-3 396 591</b>	<b>-16 204 900</b>
<b>KONTANTSTRÅM FRÅ FINANSIERINGSAKTIVITETAR</b>		
Netto endring i kassekreditt	0	0
Utbetaling av utbytte	-9 300 000	-10 500 000
<b>Netto kontantstrøm frå finansieringsaktivitetar</b>	<b>-9 300 000</b>	<b>-10 500 000</b>
Netto endring i bankinnskot, kontantar o.l.	442 444	35 464
Behaldning av bankinnskot, kontantar o.l. pr. 1.1.	808 551	773 087
<b>Behaldning av bankinnskot og verdipapir o.l. pr. 31.12.</b>	<b>1 250 999</b>	<b>808 551</b>




Kvam Energi AS - Konsern  
Balanse 31. desember


Mor		NOTAR	EIGENKAPITAL OG GJELD	Konsern	
2023	2024			2024	2023
			<b>Eigenkapital</b>		
			<b>Innskoten eigenkapital</b>		
10 000 000	10 000 000	13, 14	Aksjekapital	10 000 000	10 000 000
119 447 876	119 447 876	14	Overkursfond	118 389 025	118 389 025
<u>129 447 876</u>	<u>129 447 876</u>		Sum innskoten eigenkapital	<u>128 389 025</u>	<u>128 389 025</u>
			<b>Opptent eigenkapital</b>		
1 135 152	1 318 994	14	Annan eigenkapital	55 082 113	49 953 203
<u>1 135 152</u>	<u>1 318 994</u>		Sum opptent eigenkapital	<u>55 082 113</u>	<u>49 953 203</u>
			<b>Sum eigenkapital</b>	<b>183 471 138</b>	<b>178 342 228</b>
			<b>Gjeld</b>		
			<b>Avsetjing for forpliktingar</b>		
0	0		Andre avsetjingar for forpliktingar	894 000	894 000
182 794	163 501		Utsett skatt	5 370 082	3 474 825
<u>182 794</u>	<u>163 501</u>		Sum avsetjing for forpliktingar	<u>6 264 082</u>	<u>4 368 825</u>
			<b>Anna langsiktig gjeld</b>		
160 772 160	225 000 000	10, 11	Gjeld til kredittinstitusjonar	225 000 000	160 772 160
<u>160 772 160</u>	<u>225 000 000</u>		Sum anna langsiktig gjeld	<u>225 000 000</u>	<u>160 772 160</u>
			<b>Kortsiktig gjeld</b>		
71 177 517	8 277 449		Gjeld til kredittinstitusjonar	0	45 757 854
199 066	343 933		Leverandørgjeld	14 640 452	9 033 726
0	72 503	8	Betalbar skatt	1 705 909	5 378 666
6 570 725	4 924 239		Skuldige offentlege avgifter	14 610 120	15 688 337
9 300 000	7 500 000		Utbytte	7 500 000	9 300 000
226 038	73 690		Gjeld til konsernselskap	0	0
346 878	416 828		Anna kortsiktig gjeld	22 338 683	28 382 554
<u>87 820 224</u>	<u>21 608 642</u>		Sum kortsiktig gjeld	<u>60 795 164</u>	<u>113 541 137</u>
			<b>Sum gjeld</b>	<b>292 059 246</b>	<b>278 682 122</b>
<u>379 358 206</u>	<u>377 539 012</u>		<b>SUM EIGENKAPITAL OG GJELD</b>	<b>475 530 383</b>	<b>457 024 350</b>


  
Gunnar Skeie  
styreleiar

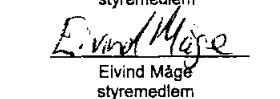
  
Merete Salvesen Wallevik  
styremedlem

Norheimsund, 03.04.2025

  
Vidar Riber  
neffleiar

  
Arne Tillung  
adm. direktør

  
Vigdis Johanne Haugarvoll Håland  
styremedlem

  
Eivind Måge  
styremedlem



## Haringnett AS

## Balanse pr. 31. desember

NOTAR	EIGENKAPITAL OG GJELD	2024	2023
	<b>Eigenkapital</b>		
	<b>Innskoten eigenkapital</b>		
7, 11	Aksjekapital (30 aksjar à kr 100 000)	3 000 000	3 000 000
7	Overkurs	10 000 000	10 000 000
	Sum innskoten eigenkapital	<u>13 000 000</u>	<u>13 000 000</u>
	<b>Opptent eigenkapital</b>		
7	Annan eigenkapital	83 795 754	84 092 129
	Sum opptent eigenkapital	<u>83 795 754</u>	<u>84 092 129</u>
	<b>Sum eigenkapital</b>	<u>96 795 754</u>	<u>97 092 129</u>
	<b>Gjeld</b>		
	<b>Avsetjing til plikter</b>		
6	Utsett skatt	3 148 653	1 092 140
	Andre avsetjingar for plikter	894 000	894 000
	Sum avsetjing for plikter	<u>4 042 653</u>	<u>1 986 140</u>
	<b>Øvrig langsiktig gjeld</b>		
12	Langsiktig gjeld til konsernselskap	138 011 769	134 484 667
	Sum anna langsiktig gjeld	<u>138 011 769</u>	<u>134 484 667</u>
	<b>Kortsiktig gjeld</b>		
9	Leverandørgjeld	8 804 387	5 855 127
6	Betalbar skatt	0	1 347 073
	Skuldige offentlige avgifter	8 852 884	8 783 173
	Foreslått utbyte	7 500 000	0
	Gjeld til konsernselskap	16 448 147	16 837 868
9	Anna kortsiktig gjeld	13 988 179	9 318 435
	Sum kortsiktig gjeld	<u>55 593 597</u>	<u>42 141 676</u>
	<b>Sum gjeld</b>	<u>197 648 019</u>	<u>178 612 483</u>
	<b>SUM EIGENKAPITAL OG GJELD</b>	<u>294 443 773</u>	<u>275 704 612</u>

Norheimsund, 3.april 2025


  
Gunnar Skeie  
styreleiar  
Vidar Riber  
nestleiar  
Merete Salvesen Wallevik  
styremedlem  
Eivind Måge  
styremedlem  
Vigdís Johanne Haugarvoll Håland  
styremedlem



**Kvam Kraftverk AS**  
**Balanse pr. 31. desember**

NOTAR	EIGENKAPITAL OG GJELD	2024	2023
	<b>Eigenkapital</b>		
	<b>Innskoten eigenkapital</b>		
12, 13	Aksjekapital (1 000 aksjar à kr 7329,5)	7 329 544	7 329 544
13	Overkurs	10 000 000	10 000 000
	Sum innskoten eigenkapital	<u>17 329 544</u>	<u>17 329 544</u>
	<b>Opptent eigenkapital</b>		
13	Annan eigenkapital	<u>71 739 970</u>	<u>66 498 526</u>
	Sum opptent eigenkapital	<u>71 739 970</u>	<u>66 498 526</u>
	<b>Sum eigenkapital</b>	<b><u>89 069 514</u></b>	<b><u>83 828 070</u></b>
	<b>Gjeld</b>		
	<b>Avsetjing for forplikningar</b>		
8	Utsett skatt	<u>2 057 928</u>	<u>2 199 892</u>
	Sum avsetjing for forplikningar	<u>2 057 928</u>	<u>2 199 892</u>
	<b>Annan langsiktig gjeld</b>		
	Langsiktig gjeld til konsernselskap	<u>87 000 000</u>	<u>87 779 160</u>
	Sum annan langsiktig gjeld	<u>87 000 000</u>	<u>87 779 160</u>
	<b>Kortsiktig gjeld</b>		
	Leverandørgjeld	5 492 132	2 979 533
8	Betalbar skatt	1 633 406	4 031 593
	Skuldige offentlege avgifter	832 997	334 439
	Forslag til utbyte	0	9 300 000
10	Gjeld til konsernselskap	29 944 079	20 185 480
	Anna kortsiktig gjeld	8 352 065	18 166 467
	Sum kortsiktig gjeld	<u>46 254 679</u>	<u>54 997 512</u>
	<b>Sum gjeld</b>	<b><u>135 312 607</u></b>	<b><u>144 976 563</u></b>
	<b>SUM EIGENKAPITAL OG GJELD</b>	<b><u>224 382 121</u></b>	<b><u>228 804 633</u></b>

Norheimsund, 3.april 2025



Gunnar Skeie  
styreleiar



Vidar Riber  
nestleiar




Merete Salvesen Wallevik  
styremedlem



Eivind Måge  
styremedlem



Vigdis Johanne Haugarvoll Håland  
styremedlem



Arne Tilling  
adm.direktør



## ÅRSMELDING FRÅ STYRET 2024

Kvam Kraftverk er eit heileigd dotterselskap av Kvam Energi AS. Verksemdsområda er i dag kraftomsetnad, vasskraftproduksjon, utbygging og drift av fibernett, samt noko anna sekundær verksemd.

### Økonomi

Driftsrekneskapan viser eit resultat før finans og skatt på 18,560 mill. kroner. Dette gjev eit driftsresultat på 15,2 prosent. Resultat etter skatt vart 13,502 mill. kroner.

I løpet av 2024 har kraftprisen halde fram med å flytte seg nedover samanlikna med dei føregåande åra, og enda ved årsslutt opp på 47.5 øre/KWh. Dette er relativt kraftig ned frå føregåande år og medførte lågare omsetning for kraftomsetning og produksjon. Med unntak av kraftomsetning, leverer alle verksemdsområde positive driftsresultat.

2024 er siste året selskapet vert belasta med eit underskot for kraftomsetnaden som følgje av usikra sal av fastprisavtaler hausten 2021. Dette underskotet oppstod i fyrste tertial og resten av året levererte kraftomsetnaden positive driftsresultat.

Eigen kraftproduksjonen var på 59,2 GWh i 2024. Dette er om lag som 10 års medelen. Driftsresultatet enda på 19,471 mill. kroner.

Aktiviteten knytt til fibernettet fekk også i 2024 eit lite men positivt driftsresultat på 0,154 mill. kr., mot 0,810 mill. kr. i 2023. Dette er svakare driftsresultat enn forventa og skuldast høge driftskostnader grunna flytting og omlegging av fiber linjer som følgje av vegarbeid fleire stader der selskapet har sine fibertrasèar. Dette arbeidet må gjerast av innleigde montørar og det er usikkerheit knytt til omfanget av denne aktiviteten i åra som kjem. Målet er likevel at med fokus på effektiv drift av eksisterande kundemasse og lågare tilvekst av nye kundar, skal verksemdsområdet levere positive resultat dei nærmaste åra.

### Vidare drift

Styret stadfestar at rekneskapan for 2024, med vurdering av soliditet og inntening, gjev godt grunnlag for vidare drift av verksemda. Det er budsjettert med overskot i 2025.

### Kraftproduksjon

Kvam Kraftverk eig og driv tre kraftstasjonar i Kvam. Dette er Kaldestad kraftstasjon i Norheimsund, Skulafossen kraftstasjon i Strandebarne og Sekkelva kraftverk i Øystese. Samla produksjonsmengde i 2024 var på 59,917 GWh mot 51,580 GWh i 2023. Magasinfyllinga var 99,5 % ved utgangen av 2024 mot 43,5 % i 2023. Nedbørmengda målt i Skulafossen var på 3154 mm (112,1 %) mot 2513 mm (88,4 %) i 2023. Middel årsnedbør er på 2813 mm.

### Kraftomsetnad

Målsetjing og styringsdokument for kraftomsetnad er gitt av "Marknadsplan" og "Risikopolisy for Kvam Kraftverk AS". Totalt kraftsal i 2024 var på 113,2 GWh mot 125,4 GWh i 2023. Talet på kraftkontraktar gjekk ned med 6 % i løpet av 2024. Av kraftomsetnaden vart 19,2 GWh produsert i dei lokale småkraftverka, 59,9 GWh vart produsert i egne kraftverk, og dei resterande 34,1 GWh vart kjøpt inn eksternt.

### Fibernet verksemd

Verksemda sitt fibernet er sett saman av stamnet, hovudnet, fiberaksessar og nodestasjonar som knyter det digitale nettet saman til ein fiberinfrastruktur. Fibernetet vert leigd ut til Kvam herad, Kvamnet, BKK Fiber, NextGenTel, Bergen Fiber, GlobalConnect og Bitpro. Alle bortsett frå Kvamnet



leiger lys fiber. Brukarane av fibernettet er både verksemdar og private. Det vert også nytta til styring og overvaking av kraftstasjonar, straumnettet, vassforsyningsanlegg, bygg og tekniske installasjonar. Kvam Kraftverk har stor fokus på god kvalitet og høg oppetid.

## **Personell, arbeidsmiljø og tryggleik**

Kvam Kraftverk hadde 5 fast tilsette fordelt på 5 årsverk ved årsskiftet. Av desse var 2 kvinner og 3 menn. Styret er samansett av 2 kvinner og 3 menn. Både styret og administrasjonen er medvetne samfunnet sine krav om å fremja likestilling i verksemda.

Samla sjukefråvær i 2024 var på 4,90 %. Av dette utgjorde korttidsfråvær (mindre enn 16 dagar samanhengande fråvær) 0,98 % og langtidsfråvær 3,92 %. Verksemda har som målsetjing at sjukefråværsprosenten skal vera under 3 %. Det har ikkje vore arbeidsskadar som har ført til medisinsk undersøking eller sjukefråvær i 2024.

Lovpålagde tryggleiks- og førstehjelpskurs har vore gjennomførte for driftspersonalet. Alle tilsette ved Kvam Kraftverk er tilslutta bedriftshelsetenesta «Bedriftshelse1». Arbeidsmiljøet ved verksemda er godt.

## **Miljø og berekraft**

Kvam Kraftverk har stort fokus på natur- og miljømessige konsekvensar av våre aktivitetar. Det har ikkje vore uhell eller hendingar i 2024 som har ført til utslipp eller skadar på det ytre miljøet.

Miljøbesparande tiltak vert jamnleg vurdert og det vart i 2024 utført eit arbeid med kartlegging/vesentlegheitsanalyse opp mot FN sine berekraftsmål.

Som tidlegare år er det også i 2024 sett ut 500 fiskeyngel i Krokavatnet.

## **Framtidsutsikter**

Kraftproduksjonen står for ein stor del av overskotet og det er viktig å sikra produksjonsmidlane. Både Kaldestad- og Skulafossen kraftstasjon har reguleringsmagasin og inngår i konsernet sin beredskap for straumforsyningsstryggleiken i nettområdet. Nye kraftprosjekt vert vurdert.

Kvam Kraftverk har ein godt utbygd fiberinfrastruktur i Kvam. Fokuset er retta mot drift og oppetid av fibernettet og ein forventar at investeringane vert kraftig redusert framover. Ein har alt i dag eit ope fibernett (kundar kan velje mellom to eller fleire innhaldsleverandørar) og ein er i så måte godt førebudd på å møte framtidige forventa myndigheitskrav om ein open fibernett-infrastruktur.

For kraftomsettinga er det dei lokale kundane som er viktigast, og så lenge me har enkle, forstålege og konkurransedyktige produkt forventar me at kundetalet vil halda seg stabilt også i åra framover.

## **Finansiell risiko**

Historisk sett er ikkje verksemda sin finansielle risiko knytt særskilt tettare til det eine eller det andre av områda marknad-, kreditt- eller likviditetsrisiko. Men med den store volatiliteten på kraftprisen dei siste åra med rekordlåge prisar i 2020, tilsvarende rekordhøge prisar i 2022, og prisar mellom desse ytterpunktane i 2021, 2023 og 2024, kan det nok vere slik at sjølve kraftmarknaden representerer den største finansielle risikoen for verksemda.

## **Marknadsrisiko**

Verksemdsområda kraftomsetnad og kraftproduksjon er eksponert for lågare inntening i ein marknad med svingande prisar.

For å redusere pris- og volumrisikoen knytt til desse verksemdsområda, er det etablert risikopolicy og rutinar knytt til dei ulike kraftavtalane til sluttbrukarar. I lys av den ekstraordinære situasjonen som oppstod mot slutten av 2021 med sterkt volatile og høge kraftprisar, er risikopolicy og rutinar gjennomgått og forbetra. Den manglande prissikringa har hatt negativ innverknad på resultatet til kraftomsetnaden i perioden 2021 - 2024.

Innkjøp av kraft for vidareasal til sluttbrukarar går gjennom alliansepartnar Fjordkraft, småkraftprodusentar og frå eigen produksjon av kraft.



Prisrisiko knytt til kraftproduksjon kan handsamast gjennom prissikring av inntil 50 prosent av normal produksjon i inneverande kalenderår, og fram til utgangen av neste kalenderår. Prissikringa kan overstiga 50 prosent i periodar av året, men skal i snitt ikkje overstiga denne grensa.

Valutarisikoen for verksemda er først og fremst knytt til eventuell handel av kraft og elsertifikat i framand valuta, samt generelle innkjøp frå utlandet. Valutarisiko gjennom kraftmarknaden er minimert gjennom avtale med Fjordkraft som handsamar kjøp og sal av kraft for verksemda. Oppgjær mellom Kvam Kraftverk og Fjordkraft vert gjort i norske kroner.

#### *Kredittrisiko*

Verksemda sin kredittrisiko vert vurdert til å vere låg.

Kundemassen innanfor verksemdsomsråda kraftomsetning og nett består i hovudsak av mange kundar med relativt lågt utestående beløp pr. kunde. Vidare så har konsernet etablerte rutinar og interne styringsreglar for å avgrense kredittrisikoen knytt til alle utestående krav.

#### *Likviditetsrisiko*

Det vert årleg utbetalt utbytte til eigar. Dei siste åra har det også vorte gjennomført store investeringar i konsernet, både innanfor produksjon og nett. Samla medfører dette ein til tider krevjande likviditets-situasjon. Det er heile tida tett og god dialog mellom banken og verksemda vedkomande dette emnet.

Dei ulike verksemdsomsråda har ulike likviditetsbehov gjennom året og dette behovet vert styrt gjennom felles likviditetsstyring og felles konsernkontoordning for konsernet.

Verksemda har langsiktig pantelån på 87,0 mill. kr.

Konsernet har renterisiko knytt til pantelånet og har valt å redusere denne risikoen ved å inngå fastrenteavtale, reforhandla i 2020, som dekkjer om lag 50 % av den langsiktige gjelda knytt til fiber og kraftproduksjon, som høyrer innunder Kvam Kraftverk.

#### **Styreansvarsforsikring**

Kvam Energi konsern har teikna styreansvarsforsikring i KLP Skadeforsikring AS. Forsikringa gjeld for noverande, tidlegare og framtidig styremedlem og leiande tilsett i konsernet med dotterselskap.

#### **Openheitslova**

Rapport om selskapet si aktsomheitsvurdering i høve openheitslova vert gjort tilgjengeleg via Kvam Kraftverk sine heimesider.



**Disponering av overskotet i Kvam Kraftverk AS**

Styret foreslår at overskotet for 2024 vert disponert slik;

Avsett til annan eigenkapital	kr.	5 241 445
Avsett til konsernbidrag	kr.	8 260 898
SUM disponert	kr.	13 502 343

Norheimsund den 03.04 2025

Gunnar Skeie  
Styreleiar

Vidar Riber  
Nestleiar

Merete Salvesen  
Wallevik  
Styremedlem

Vigdis Johanne  
Haugarvoll Håland  
Styremedlem

Eivind Måge  
Tilsett valgt styremedlem

Arne Tillung  
Adm. direktør