



ÅRSREGNSKAPET FOR REGNSKAPSÅRET 2020 - GENERELL INFORMASJON

Enheten

Organisasjonsnummer:	841 074 602
Organisasjonsform:	Aksjeselskap
Foretaksnavn:	BRAGES BILFORRETNING AS
Forretningsadresse:	Digernes næringsområde 6 6260 SKODJE

Regnskapsår

Årsregnskapets periode:	01.01.2020 - 31.12.2020
-------------------------	-------------------------

Konsern

Morselskap i konsern:	Ja
Konsernregnskap lagt ved:	Nei

Regnskapsregler

Regler for små foretak benyttet:	Nei
Benyttet ved utarbeidelsen av årsregnskapet til selskapet:	Regnskapslovens alminnelige regler

Årsregnskapet fastsatt av kompetent organ

Bekreftet av representant for selskapet:	Camilla Christensen Velle
Dato for fastsettelse av årsregnskapet:	03.06.2021

Grunnlag for avgivelse

År 2020: Årsregnskapet er elektronisk innlevert
År 2019: Tall er hentet fra elektronisk innlevert årsregnskap fra 2020

Det er ikke krav til at årsregnskapet m.v. som sendes til Regnskapsregisteret er undertegnet. Kontrollen på at dette er utført ligger hos revisor/enhetens øverste organ. Sikkerheten ivaretas ved at innsender har rolle/rettighet for innsending av årsregnskapet via Altinn, og ved at det bekreftes at årsregnskapet er fastsatt av kompetent organ.

Brønnøysundregistrene, 15.05.2022



Resultatregnskap

Beløp i: NOK	Note	2020	2019
RESULTATREGNSKAP			
Inntekter			
Salgsinntekt	2, 9	234 204 141	254 899 206
Annen driftsinntekt		630 500	824 151
Sum inntekter		234 834 641	255 723 357
Kostnader			
Varekostnad	6	194 561 596	209 118 711
Lønnskostnad	3, 4	21 053 583	24 187 206
Avskrivning av driftsmidler og immaterielle eiendeler	7, 8	1 097 011	1 121 111
Nedskrivning av varige driftsmidler og immaterielle eiendeler	7		
Annen driftskostnad	3, 8, 9, 12	16 234 143	17 888 014
Sum kostnader		232 946 333	252 315 043
Driftsresultat		1 888 309	3 408 314
Finansinntekter og finanskostnader			
Annen renteinntekt		583 599	543 592
Sum finansinntekter		583 599	543 592
Verdireduksjon markedsbaserte omløpsmidler	12		
Nedskrivning av andre finansielle anleggsmidler	12		
Annen finanskostnad		310 452	553 067
Sum finanskostnader		310 452	553 067
Netto finans		273 147	-9 476
Ordinært resultat før skattekostnad		2 161 456	3 398 839
Skattekostnad på ordinært resultat	11	475 628	939 095
Ordinært resultat etter skattekostnad		1 685 828	2 459 744
Årsresultat		1 685 828	2 459 744
Årsresultat etter minoritetsinteresser		1 685 828	2 459 744



Resultatregnskap

Beløp i: NOK	Note	2020	2019
Totalresultat		1 685 828	2 459 744
Overføringer og disponeringer			
Ordinært utbytte		6 500 000	
Konsernbidrag		2 001 761	1 452 261
Overføring annen egenkapital			1 007 483
Overført fra annen egenkapital		-6 815 933	
Sum overføringer og disponeringer		1 685 828	2 459 744



Balanse

Beløp i: NOK	Note	2020	2019
BALANSE - EIENDELER			
Anleggsmidler			
Immaterielle eiendeler			
Forskning og utvikling	7		
Konsesjoner, patenter o.l.	7	57 600	76 800
Utsatt skattefordel	11	1 856 994	1 707 817
Sum immaterielle eiendeler		1 914 594	1 784 617
Varige driftsmidler			
Tomter, bygninger o.a. fast eiendom	8	957 582	1 169 766
Maskiner og anlegg	8, 10	872 453	
Skip og flytende installasjoner	8, 10		
Driftsløsøre, inventar o.a. utstyr	8, 10	2 153 892	2 891 138
Sum varige driftsmidler		3 983 928	4 060 904
Finansielle anleggsmidler			
Investeringer i aksjer og andeler		282 166	282 169
Sum finansielle anleggsmidler		282 166	282 169
Sum anleggsmidler		6 180 688	6 127 690
Omløpsmidler			
Varer			
Lager av varer og annen beholdning	6, 10	17 009 259	22 625 031
Sum varer		17 009 259	22 625 031
Fordringer			
Kundefordringer	9, 10	6 308 343	3 333 490
Andre kortsiktige fordringer	9	8 042 818	3 478 159
Sum fordringer		14 351 161	6 811 649
Bankinnskudd, kontanter og lignende			
Bankinnskudd, kontanter o.l.	5	9 487 870	20 155 594
Sum bankinnskudd, kontanter og lignende		9 487 870	20 155 594
Sum omløpsmidler		40 848 290	49 592 273



Balanse

Beløp i: NOK	Note	2020	2019
SUM EIENDELER		47 028 978	55 719 963
BALANSE - EGENKAPITAL OG GJELD			
Egenkapital			
Innskutt egenkapital			
Aksjekapital	13, 14	59 000	59 000
Beholdning av egne aksjer	14		
Sum innskutt egenkapital		59 000	59 000
Opptjent egenkapital			
Annen egenkapital	13	13 528 958	20 344 891
Sum opptjent egenkapital		13 528 958	20 344 891
Sum egenkapital		13 587 958	20 403 891
Gjeld			
Langsiktig gjeld			
Utsatt skatt	11		
Annen langsiktig gjeld			
Gjeld til kredittinstitusjoner	10	563 230	
Sum annen langsiktig gjeld		563 230	
Sum langsiktig gjeld		563 230	0
Kortsiktig gjeld			
Gjeld til kredittinstitusjoner	10	3 428 860	10 259 321
Leverandørgjeld	9	4 271 666	2 303 066
Betalbar skatt	11	60 206	806 776
Skyldig offentlige avgifter		1 815 127	1 380 345
Utbytte		6 500 000	
Kortsiktig konserngjeld	9	2 566 360	7 635 796
Annen kortsiktig gjeld	12	14 235 572	12 930 767
Sum kortsiktig gjeld		32 877 790	35 316 072
Sum gjeld		33 441 020	35 316 072



Balanse

Beløp i: NOK	Note	2020	2019
SUM EGENKAPITAL OG GJELD		47 028 978	55 719 963



Årsregnskap 2020

Brages Bilforretning AS

Resultatregnskap
Balanse
Noter til regnskapet

Org.nr.: 841 074 602



Resultatregnskap

Driftsinntekter og driftskostnader	Note	2020	2019
Salgsinntekt	2, 9	234 204 141	254 899 206
Annen driftsinntekt		630 500	824 151
Sum driftsinntekter		234 834 641	255 723 357
Varekostnad	6	194 561 596	209 118 711
Lønnskostnad	3, 4	21 053 583	24 187 206
Avskrivning av driftsmidler og immaterielle eiendeler	7, 8	1 097 011	1 121 111
Annen driftskostnad	3, 8, 9, 12	16 234 143	17 888 014
Sum driftskostnader		232 946 333	252 315 043
Driftsresultat		1 888 309	3 408 314
Finansinntekter og finanskostnader			
Annen renteinntekt		583 599	543 592
Annen finanskostnad		310 452	553 067
Resultat av finansposter		273 147	-9 476
Ordinært resultat før skattekostnad		2 161 456	3 398 839
Skattekostnad på ordinært resultat	11	475 628	939 095
Ordinært resultat		1 685 828	2 459 744
Årsresultat		1 685 828	2 459 744
Overføringer			
Avsatt til utbytte		6 500 000	0
Avsatt konsernbidrag		2 001 761	1 452 261
Overføring annen egenkapital		0	1 007 483
Overført fra annen egenkapital		6 815 933	0
Sum overføringer		1 685 828	2 459 744



Balanse

Eiendeler	Note	2020	2019
Anleggsmidler			
<i>Immaterielle eiendeler</i>			
Konsesjoner, patenter o.l.	7	57 600	76 800
Utsatt skattefordel	11	1 856 994	1 707 817
Sum immaterielle eiendeler		1 914 594	1 784 617
<i>Varige driftsmidler</i>			
Tomter, bygninger o.a. fast eiendom	8	957 582	1 169 766
Maskiner og anlegg	8, 10	872 453	0
Driftsløsøre, inventar o.a. utstyr	8, 10	2 153 892	2 891 138
Sum varige driftsmidler		3 983 928	4 060 904
<i>Finansielle anleggsmidler</i>			
Investeringer i aksjer og andeler		282 166	282 169
Sum finansielle anleggsmidler		282 166	282 169
Sum anleggsmidler		6 180 688	6 127 690
Omløpsmidler			
<i>Varer</i>			
Lager av varer og annen beholdning	6, 10	17 009 259	22 625 031
Sum varer		17 009 259	22 625 031
<i>Fordringer</i>			
Kundefordringer	9, 10	6 308 343	3 333 490
Andre kortsiktige fordringer	9	8 042 818	3 478 159
Sum fordringer		14 351 161	6 811 649
<i>Bankinnskudd, kontanter o.l</i>			
Bankinnskudd, kontanter o.l.	5	9 487 870	20 155 594
Sum bankinnskudd, kontanter o.l		9 487 870	20 155 594
Sum omløpsmidler		40 848 290	49 592 273
Sum eiendeler		47 028 978	55 719 963

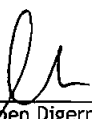



Balanse

Egenkapital og gjeld	Note	2020	2019
Egenkapital			
<i>Innskutt egenkapital</i>			
Aksjekapital	13, 14	59 000	59 000
Sum innskutt egenkapital		59 000	59 000
<i>Opptjent egenkapital</i>			
Annen egenkapital	13	13 528 958	20 344 891
Sum opptjent egenkapital		13 528 958	20 344 891
Sum egenkapital		13 587 958	20 403 891
Gjeld			
<i>Annen langsiktig gjeld</i>			
Gjeld til kredittinstitusjoner	10	563 230	0
Sum annen langsiktig gjeld		563 230	0
<i>Kortsiktig gjeld</i>			
Gjeld til kredittinstitusjoner	10	3 428 860	10 259 321
Leverandørgjeld	9	4 271 666	2 303 066
Betalbar skatt	11	60 206	806 776
Skyldig offentlige avgifter		1 815 127	1 380 345
Utbytte		6 500 000	0
Kortsiktig konserngjeld	9	2 566 360	7 635 796
Annen kortsiktig gjeld	12	14 235 572	12 930 767
Sum kortsiktig gjeld		32 877 790	35 316 072
Sum gjeld		33 441 020	35 316 072
Sum egenkapital og gjeld		47 028 978	55 719 963

Ålesund, 03.04.21

Styret i Brages Bilforretning AS


Espen Digernes
styreleder/daglig leder


Camilla Christensen Velle
styremedlem



Kontantstrømoppstilling

Brages Bilforretning AS

	2020	2019
Ordinært resultat før skattekostnad	2 161 456	3 398 839
Perioden betalte skatter	-806 776	-3 007 303
Gevinst/tap ved salg av aksjer	0	0
Gevinst/tap ved salg av anleggsmidler	0	-264 857
Ordinære avskrivninger	1 097 011	1 121 111
Endring i varelager	5 615 772	25 789 497
Endring i kundefordringer	-2 974 853	5 028 916
Endring i andre fordringer	-4 564 659	6 639 405
Endring i leverandørgjeld	1 968 600	-27 463 815
Endring i andre tidsavgrensninger	-4 034 336	-1 979 074
Netto kontantstrøm fra operasjonelle aktiviteter	-1 537 785	9 262 719
Innbetalinger ved salg av varige driftsmidler	3 000	708 000
Utbetaling ved kjøp av varige driftsmidler	-1 003 835	-2 492 930
Innbetaling ved salg av markedsbaserte aksjer	0	0
Innbetaling ved salg av aksjer og andeler	0	0
Utbetaling ved kjøp av aksjer og andeler	0	0
Netto kontantstrøm fra investeringsaktiviteter	-1 000 835	-1 784 930
Innbetaling ved opptak av ny langsiktig gjeld	563 230	0
Utbetalinger ved nedbetaling av langsiktig gjeld	0	-991 999
Netto endring kassakreditt	-6 830 461	10 259 321
Utbetalinger av utbytte/konsernbidrag	-1 861 873	-5 000 000
Netto kontantstrøm fra finansieringsaktiviteter	-8 129 104	4 267 322
Netto endring av kontanter og kontantekvivalenter	-10 667 724	11 745 111
Kontanter og kontantekvivalenter ved perioden begynnelse	20 155 594	8 410 483
Kontanter og kontantekvivalenter ved periodens slutt	9 487 870	20 155 594



Brages Bilforretning AS

841 074 602

Note 1 Regnskapsprinsipper

Årsregnskapet er satt opp i samsvar med regnskapsloven og god regnskapsskikk.

Konsolidering

Brages Bilforretning AS inngår i konsernet Brages Holding AS. Konsernregnskapet kan fås ved henvendelse til Brages Holding AS, Digerneset næringsområde 6, 6260 Skodje.

Bruk av estimater

Utarbeidelse av regnskap i samsvar med regnskapsloven krever bruk av estimater. Videre krever anvendelse av selskapets regnskapsprinsipper at ledelsen må utøve skjønn. Områder som i stor grad inneholder slike skjønnsmessige vurderinger, høy grad av kompleksitet, eller områder hvor forutsetninger og estimater er vesentlige for årsregnskapet, er beskrevet i notene.

Salgsinntekter

Inntekter ved salg av varer og tjenester vurderes til virkelig verdi av vederlaget, netto etter fradrag for merverdiavgift, returer, rabatter og andre avslag.

Salg av varer inntektsføres når risiko og kontroll i all hovedsak er overført kjøperen.

Med risiko menes eiendelens gevinst og tapspotensiale mens kontroll defineres som beslutnings og råderett. Erfaringstall anvendes for å estimere og regnskapsføre avsetninger for kvantumsrabatter og retur på salgstidspunktet.

Salg av tjenester inntektsføres etter hvert som de er levert.

Leieinntekter inntektsføres lineært over leieperioden.

Klassifisering og vurdering av balanseposter

Eiendeler bestemt til varig eie eller bruk er klassifisert som anleggsmidler. Anleggsmidler er vurdert til anskaffelseskost. Omløpsmidler og kortsiktig gjeld omfatter normalt poster som forfaller til betaling innen ett år etter balansedagen, samt poster som knytter seg til varekretsløpet. Omløpsmidler vurderes til laveste verdi av anskaffelseskost og antatt virkelig verdi.

Fordringer klassifiseres som omløpsmidler hvis de skal tilbakebetales i løpet av ett år. For gjeld er analoge kriterier lagt til grunn. Første års avdrag på langsiktige fordringer og langsiktig gjeld klassifiseres likevel ikke som omløpsmiddel og kortsiktig gjeld.

Enkelte poster er vurdert etter andre regler. Postene det gjelder vil være blant de postene som omhandles nedenfor.

Immaterielle eiendeler

Utgifter til utvikling balanseføres i den grad det kan identifiseres en fremtidig økonomisk fordel knyttet til utvikling av en identifiserbar immateriell eiendel og utgiftene kan måles pålitelig. I motsatt fall kostnadsføres slike utgifter løpende. Balanseført utvikling avskrives lineært over økonomisk levetid.

Varige driftsmidler

Varige driftsmidler balanseføres og avskrives lineært til restverdi over driftsmidlenes forventede utnyttbare levetid. Ved endring i avskrivningsplan fordeles virkningen over gjenværende avskrivningstid ("knekkpunktmetoden"). Vedlikehold av driftsmidler kostnadsføres løpende. Påkostninger eller forbedringer tillegges driftsmidlets kostpris og avskrives i takt med driftsmidlet.

Skillet mellom vedlikehold og påkostning/forbedring regnes i forhold til driftsmidlets stand ved kjøp av driftsmidlet. Tomter avskrives ikke.

Nedskrivning av anleggsmidler

Ved indikasjon på at balanseført verdi av et anleggsmiddel er høyere enn virkelig verdi, foretas det test for verdifall. Testen foretas for det laveste nivå av anleggsmidler som har selvstendige kontantstrømmer. Hvis balanseført verdi er høyere enn både salgsverdi og gjenvinnbart beløp, foretas det nedskrivning til det høyeste av salgsverdi og gjenvinnbart beløp. Gjenvinnbart beløp er det høyeste av netto salgsverdi og bruksverdi. Bruksverdi er nåverdi av fremtidige kontantstrømmer knyttet til eiendelen.

Tidligere nedskrivninger, med unntak for nedskrivning av goodwill, reverseres hvis grunnlaget for nedskrivningen ikke lenger er til stede.



Brages Bilforretning AS

841 074 602

Investeringer i andre selskaper

Kostmetoden brukes som prinsipp for investeringer i andre selskaper. Kostprisen økes når midler tilføres ved kapitalutvidelse, eller når det gis konsernbidrag til datterselskap. Mottatte utdelinger resultatføres i utgangspunktet som inntekt. Utbytte/konsernbidrag fra datterselskap regnskapsføres det samme året som datterselskapet avsetter beløpet. Utbytte fra andre selskaper regnskapsføres som finansinntekt når utbyttet er vedtatt.

Investeringene blir nedskrevet til virkelig verdi dersom verdifallet ikke er forbigående

Varer

Lager av innkjøpte varer er vurdert til det laveste av anskaffelseskost etter FIFO-prinsippet, og netto salgsverdi.

Fordringer

Kundefordringer og andre fordringer er oppført i balansen til pålydende etter fradrag for avsetning til forventet tap. Avsetning for tap gjøres på grunnlag av individuelle vurderinger av de enkelte fordringene. I tillegg gjøres det for øvrige kundefordringer en uspesifisert avsetning for å dekke antatt tap.

Pensjoner

Selskapet har en innskuddsbasert pensjonsordning. Ved innskuddsplaner betaler selskapet innskudd til et forsikringsselskap. Selskapet har ingen ytterligere betalingsforpliktelse etter at innskuddene er betalt. Innskuddene regnskapsføres som lønnskostnad. Eventuelle forskuddsbetalte innskudd balanseføres som eiendel (pensjonsmidler) i den grad innskuddet kan refunderes eller redusere framtidige innbetalinger.

Selskapet er i tillegg medlem av yrkesbasert flerforetaks pensjonsordning AFP ved LO/NHO som finansieres gjennom premie som fastsettes som en prosent av lønn. Regnskapsmessig blir ordningen behandlet som en innskuddsbasert pensjonsordning hvor premieinnbetaling kostnadsføres fortløpende og ingen avsetninger foretas i regnskapet.

Skatt

Skattekostnaden i resultatregnskapet omfatter både periodens betalbare skatt og endring i utsatt skatt. Utsatt skatt beregnes med 22 % på grunnlag av de midlertidige forskjeller som eksisterer mellom regnskapsmessige og skattemessige verdier, samt eventuelt ligningsmessig underskudd til fremføring ved utgangen av regnskapsåret. Skatteøkende og skattereduserende midlertidige forskjeller som reverserer eller kan reversere i samme periode er utlignet og nettoført. Utsatt skatt på merverdier i forbindelse med oppkjøp av datterselskap blir ikke utlignet.

Fordringer og gjeld i utenlandsk valuta vurderes etter kursen ved regnskapsårets slutt. Kursgevinster og kurstap knyttet til varesalg og varekjøp i utenlandsk valuta føres som salgsinntekter og varekostnad.

Garantier, servicearbeid og reklamasjoner

Ikke opptjent inntekt som er knyttet til garanti- og servicearbeid for avsluttede prosjekter/salg vurderes til antatt kostnad for slikt arbeid. Estimert beregnes med utgangspunkt i historiske tall for servicearbeid og garantireparasjoner. Beløpet balanseføres under annen kortsiktig gjeld og inntektsføres lineært over garanti- og serviceperioden.

Kontantstrømoppstilling

Kontantstrømoppstillingen utarbeides etter den indirekte metoden. Kontanter og kontantekvivalenter omfatter kontanter, bankinnskudd and andre kortsiktige, likvide plasseringer som umiddelbart og med uvesentlig kursrisiko kan konverteres til kjente kontantbeløp og med gjenværende løpetid mindre enn tre måneder fra anskaffelsesdato.



Brages Bilforretning AS

841 074 602

Note 2 Salgsinntekter

	2020	2019
Pr. Virksomhetsområde		
Salg biler	211 375 854	231 342 681
Salg deler	10 463 669	10 204 310
Salg service og ettermarked	12 879 013	14 054 604
Salg bilutleie	116 104	121 761
Sum	234 834 641	255 723 357

Note 3 Lønnskostnader og ytelser, godtgjørelser til daglig leder, styret og revisor

Lønnskostnader	2020	2019
Lønninger	17 047 709	19 393 702
Arbeidsgiveravgift	2 515 603	3 276 727
Pensjonskostnader mv	1 956 100	1 438 161
Andre ytelser	-465 830	78 615
Styrehonorar	0	0
Sum	21 053 583	24 187 206

Selskapet har i 2020 sysselsatt 36,5 årsverk.

Ytelser til ledende personer	Daglig leder	Styre
Lønn	1 041 301	
Annen godtgjørelse	15 986	
Sum	1 057 287	

Daglig leder har oppsigelsestid i 3 måneder og har ikke krav på etterlønn utover oppsigelsestiden ved avtrekken. Daglig leder har rett på bonus basert på oppnådd resultat.

Revisor

Kostnadsført revisjonshonorar for 2020 utgjør kr 86 400.
I tillegg kommer honorar for andre tjenester med kr 43 300.

Merverdiavgift er ikke inkludert i revisjonshonoraret.

Note 4 Pensjon

Brages Bilforretning AS har kollektiv innskuddsbasert pensjonsordning. Årets premie er kostnadsført med kr 814 438 (kr 856 686).

Selskapet har også en AFP ordning. Ordningen er en ytelsesbasert flerforetakspensjonsordning, og finansieres gjennom premier som fastsettes som en prosent av lønn. Foreløpig foreligger ingen pålitelig måling og allokering av forpliktelse og midler i ordningen. Regnskapsmessig blir ordningen behandlet som en innskuddsbasert pensjonsordning hvor premiebetalingen kostnadsføres løpende, og ingen avsetninger foretas i regnskapet. Årets premie er kostnadsført med kr 307 991 (kr 497 237).



Brages Bilforretning AS

841 074 602

Note 5 Bankinnskudd

Innestående midler på skattetrekkskonto (bundne midler) er på kr. 744 510.

Note 6 Varer

	2020	2019
Biler	16 354 638	22 093 695
Innkjøpte deler og rekvisita	654 620	531 335
Sum	17 009 259	22 625 031
Ukuransnedskrivning	182 389	969 448

Note 7 Immaterielle eiendeler

	Webside	Totalt
Anskaffelseskost 01.01	275 529	275 529
Tilgang	0	0
Anskaffelseskost 31.12	275 529	275 529
Akk. av-/nedskrivninger 31.12	-217 929	-217 929
Balanseført verdi 31.12	57 600	57 600
Årets avskrivninger	19 200	19 200
Avskrivningsplan	Lineær	
Økonomisk levetid	5 år	

Note 8 Anleggsmidler

	Påkostning leide lokaler	Vare- og utleiebiler	Driftsløse, inventar, mm	Sum
Anskaffelseskost 01.01	5 746 971	4 020 804	15 404 772	25 172 547
Tilgang kjøpte driftsmidler		906 999	96 836	1 003 835
Avgang solgte driftsmidler		-277 035		-277 035
Utrangering	-2 103 314	-3 743 769	-11 550 534	
Anskaffelseskost 31.12	3 643 657	906 999	3 951 074	8 501 730
Akkumulert avskrivning 31.12	-2 686 075	-34 546	-1 797 182	-4 517 803
Balanseført pr.31.12	957 582	872 453	2 153 892	3 983 928
Årets avskrivninger	242 740	34 546	800 525	1 077 811
Avskrivningsplan	Lineær	Lineær	Lineær	
Økonomisk levetid	10-25 år	5 år	5-10 år	

Kostnadsført leie for ikke balanseførte leieavtaler utgjør kr 4 863 314 (kr 4 735 879) for bygg. Leieavtalene løper fra 15.02.2019 til 25.04.2034 og fra 01.01.2019 til 01.01.2029, med rett til forlengelse/fornyelse for 10 nye år. For øvrige driftsmidler kr 4 181 297 (kr 3 191 951). Leieavtaler for øvrige driftsmidler løper i 3 til 5 år.



Brages Bilforretning AS

841 074 602

Note 9 Mellomværende med selskap i samme konsern

	2020	2019
Fordringer		
Kundefordringer	39 217	247 582
Andre fordringer	5 128 768	30 000
Gjeld		
Leverandørgjeld	168 530	126 033
Kortsiktig gjeld	2 566 360	7 635 796

Brages Bilforretning AS har pr 31.12.2020 kr 5 128 768 som fordring på morselskapet gjennom felles konsenkonto ordning.

Kortsiktig gjeld inneholder konsernbidrag avgitt til morselskapet Brages Holding AS med kr 2 566 360.

Transaksjoner med nærstående:

Salg av biler, varer og tjenester til Toyota Sunnmøre AS har utgjort kr 21 425 808 (kr 25 386 783).

Kjøp fra Toyota Sunnmøre AS har utgjort kr 71 792 (kr 65 030).

Kjøp fra Autoservice AS har utgjort kr (kr 35 954).

Salg av biler, varer og tjenester til Brages Bilutleie AS har utgjort kr 357 583 (kr 206 278).

Kjøp fra Brages Bilutleie AS har utgjort kr 1 812 039 (kr 1 695 393).

Salg av varer og tjenester til Øyes Karosseri AS har utgjort kr 50 000 (kr 50 000).

Kjøp fra Brages Bilskadesenter AS har utgjort kr 405 366.

Salg til Brages Bilskadesenter AS har utgjort kr 384 320.

Leie av lokaler med Brages Eiendom AS kr 820 536 (kr 2 610 309).

Administrasjonshonorar til morselskapet Brages Holding AS kr 60 000 (1 400 000).

Note 10 Fordringer, gjeld, pantstillelser og garantier m.v

Gjeld som er sikret ved pant o.l.	2020	2019
Gjeld til kredittinstitusjoner inkl finansiell leasing	3 992 089	10 259 321
Sum	3 992 089	10 259 321

Balansført verdi av pantsatte eiendeler	2020	2019
Utleiebiler (inkludert finansiell leasing)	872 453	0
Driftsløsøre, inventar og utstyr	2 153 892	2 891 138
Lager av varer og annen beholdning	17 009 259	22 625 031
Kundefordringer	6 308 343	3 333 490
Sum	26 343 947	28 849 659

Selskapet har avtale om varelagerfinansiering gjennom Toyota Financial Services. Trekk pr 31.12.2020 er kr 3 428 860 (10 259 321) av total limit på kr 25 mill.

Det er stilt kryssgaranti for felles finansiering i konsernet.

Selskapet har tilbakekjøpsavtaler for biler som er overdratt til leasingselskaper til bruk i leasingvirksomhet. Restverdiansvaret for Brages Bilforretning AS representerer en forpliktelse som ikke er balansført. Pr 31.12.2020 utgjør restverdigarantien kr 187 226 989 (kr 117 460 503).

Bankgaranti pålydende kr 10 715 136 er stilt som sikkerhet for etterskuddsvis betaling av engangsvgift og vrakpant til tollvesenet.



Brages Bilforretning AS

841 074 602

Note 11 Skatt

	2020	2019
Årets skattekostnad		
Resultatført skatt på ordinært resultat:		
Betalbar skatt	624 805	1 216 388
Endring i utsatt skattefordel	-149 177	-277 293
Skattekostnad ordinært resultat	475 628	939 095
Skattepliktig inntekt:		
Ordinært resultat før skatt	2 161 456	3 398 839
Permanente forskjeller	492	51 710
Endring i midlertidige forskjeller	678 075	2 078 488
Avgitt konsernbidrag	-2 566 360	-1 861 873
Skattepliktig inntekt	273 663	3 667 163
Betalbar skatt i balansen:		
Betalbar skatt på årets resultat	624 805	806 776
Betalbar skatt på avgitt konsernbidrag	-564 599	0
Sum betalbar skatt i balansen	60 206	806 776

Skatteeffekten av midlertidige forskjeller som har gitt opphav til utsatt skatt og utsatte skattefordeler, spesifisert på typer av midlertidige forskjeller

	2020	2019	Endring
Varige driftsmidler	968 513	1 223 800	255 287
Varebeholdning	-182 389	-969 448	-787 059
Fordringer	-341 796	-332 785	9 011
Avsetninger mv	-8 885 210	-7 684 373	1 200 836
Sum	-8 440 882	-7 762 807	678 075
Grunnlag for utsatt skattefordel	-8 440 882	-7 762 807	678 075
Utsatt skattefordel (22 %)	-1 856 994	-1 707 817	149 176

Note 12 Avsetning for forpliktelseser

	2020	2019
Garanti- og leasingavsetning	5 238 414	3 848 068
Avsetning for solgte serviceavtaler	3 646 795	3 836 305
Sum	8 885 210	7 684 373

Note 13 Egenkapital

	Aksjekapital	Annen egenkapital	Sum egenkapital
Egenkapital Pr. 01.01.2020	59 000	20 344 891	20 403 891
Årets resultat		1 685 828	1 685 828
Avsatt konsernbidrag		-2 001 761	-2 001 761
Avsatt utbytte		-6 500 000	-6 500 000
Pr. 31.12.2020	59 000	13 528 958	13 587 958



Brages Bilforretning AS **841 074 602**

Note 14 Aksjonærer

Aksjekapitalen i Brages Bilforretning AS pr. 31.12 består av:

	Antall	Pålydende	Bokført
Ordinære aksjer	100	590,0	59 000
Sum	100		59 000

Eierstruktur

De største aksjonærene i % pr. 31.12 var:

	Ordinære	Eierandel	Stemmeandel
Brages Holding AS	100	100,0	100,0

Aksjer eiet av styret:

Espen Digernes er indirekte eier av selskapet gjennom sin eierpost i Brages Holding AS.
Konsernregnskapet fåes ved henvendelse til Brages Holding AS.



Årsberetning for 2020 – Brages Bilforretning AS Org nr. 841 074 602

I Virksomheten

Selskapets hovedvirksomhet er salg og markedsføring av bilmerkene Toyota og Lexus på Sunnmøre samt salg av brukte kjøretøyer. Virksomheten omfatter i tillegg delesalg, service og verkstedtjenester.

Virksomheten drives fra Ålesund og eies i sin helhet av Brages Holding AS.

Selskapet er et det største driftsselskapet i konsernet Brages Holding AS. Selskapet har i 2020 hatt søsterselskap i Ålesund, Ørsta og Kristiansund/Frei, med tilsvarende virksomhet av merket Toyota.

II Redegjørelse for årsregnskapet

Brages Bilforretning AS er leverandør av nye biler til søsterselskapet Toyota Sunnmøre. Salg til dette selskapet inngår i den ordinære omsetningen for Brages Bilforretning AS.

Driftsinntektene viser en nedgang i omsetning fra 255,7 MNOK i 2019 til 234,8 MNOK i 2020. Nedgangen skyldes et svakt 1. halvår mtp levering av nye biler samt utfordringer knyttet til utbruddet av Covid-19. Det ble gjennomført permitteringer i arbeidsstokken samt at en kortsiktig krevende situasjon med økte ledetider, noe som påvirket både nybilsalget og ettermarkedet. Fra 2. halvår opplevde selskapet at markedet bedret seg og at spesielt bruktbilmarkedet ble positivt.

Det ble for 2020 en resultatnedgang for selskapet der hovedforklaringen tillegges nedgang i volum samt marginpress gjennom et krevende 1. halvår. Markedet bærer fortsatt preg av sterkt salg av ladbare og elektriske biler, og med få slike modeller i porteføljen er og har dette vært et krevende marked å konkurrere i for Toyota og Lexus.

For ettermarkedet var omsetningsutviklingen flat, med noe nedgang i driftsresultatet.

Samlet driftsresultat for selskapet gikk ned fra 3,408 MNOK i 2019 til 1,888 MNOK i 2020. Resultatnedgangen er i hovedsak forklart gjennom svak utvikling i bilsalget, og reduserte bidrag fra ettermarkedet. Samlet årsresultat etter finans og skatt ble 1,685 MNOK mot 2,459 MNOK i 2019. Styret er ikke tilfreds med utviklingen og vil vurdere ulike tiltak for å bedre situasjonen.

Bokført egenkapital i selskapet pr. 31.12.20 er på kr 13.587.958,- som gir en egenkapitalandel på 28,89% mot 36,62% i 2019. Til tross for negativ utvikling i egenkapitalandelen vurderer Styret likevel utviklingen i egenkapitalen som under kontroll og at det er tilstrekkelig arbeidskapital til å møte fremtidige utfordringer.

Fortsatt drift

Regnskapet for 2020 er utarbeidet under forutsetning av fortsatt drift. Styret bekrefter at denne forutsetningen er til stede.

III Organisasjon

A. Styret

Styret i Brages Bilforretning AS har i 2020 bestått av:

Espen Digernes	Styrets leder
Camilla Velle	Styremedlem



B. Ansatte

Pr. 31.12.2020 hadde selskapet 30 ansatte.

Sykefraværet i selskapet har i alt vært 387 dager som gir en fraværsprosent på 4,7% mot i fjor 2,9%. Korttidsfravær utgjorde 209 dager (2,5%) og langtidsfravær 178 dager (2,2%). Det har ikke vært registrert skader og ulykker.

Økning i sykefraværet er i hovedsak tilknyttet utbruddet av Covid-19 pandemien.

Styrets bestemte oppfatning er at arbeidsmiljøet og den generelle trivselen på arbeidsplassen er god. Det drives kontinuerlig med kompetanseutvikling av den enkelte ansatte, både i regi av importør, men også i egen regi. Tiltak for å fremme arbeidsmiljø og trivsel vurderes løpende.

IV Likestilling

Selskapet praktiserer likestilling i den grad det er praktisk mulig og ser positivt på alle tiltak i denne forbindelse. Brages Bilforretning AS har for øvrig en policy som tar sikte på at det ikke skal forekomme forskjellbehandling grunnet kjønn eller etnisk opprinnelse. Det er ikke registrert noen tilfeller av diskriminering i 2020.

Pr. 31.12.2020 var den faktiske fordelingen av kvinner og menn slik for selskapet:

Antall kvinnelige ansatte: 5.

Antall mannlige ansatte: 25.

Styret består av 1 mann og 1 kvinne.

V Miljørapportering

Selskapet driver ikke virksomhet som kan medføre påvirkning av det ytre miljø, utover det som er vanlig i bransjen. Selskapet jobber for å ivareta forhold angående utslipp, avfall, innkjøp og energi.

VI Regnskap

Regnskapet for 2020 viste sum driftsinntekter på kr 234.834.641,- og et årsresultat etter skatt på kr 1.685.828,- som foreslås disponert som følger:

Avsatt til utbytte	kr	6.500.000
Avsatt konsernbidrag	kr	2.001.761
Overføring annen egenkapital	kr	-
Overført fra annen egenkapital	kr	6.815.933
Sum overføringer	kr	1.685.828

VII Finansiell risiko

Markedsrisiko

Selskapet er ikke direkte eksponert for endringer i valutakurser, idet selskapet kjøper og selger i norske kroner. Indirekte vil dette punkt likevel kunne påvirke selskapet, idet importøren handler i valuta.

Selskapet har noe risiko knyttet til inngåtte avtaler om gjenkjøp, og denne portefølje overvåkes kontinuerlig. Det er iverksatt tiltak også i 2020 for å redusere risikoen i restverdiporteføljen, samt regnskapsmessige risikoavsetninger til å møte fremtidige utfordringer.



Kredittrisiko

Risiko for at kunder i selskapet ikke har økonomisk evne til å oppfylle sine forpliktelser, anses som normal. Oppgjøret eller garantier for oppgjøret av vesentlige transaksjoner skjer før utlevering av varen. Selskapets historiske tap på krav er på et akseptabelt nivå.


Likviditetsrisiko

Selskapet vurderer likviditeten i selskapet som god, og det er ikke besluttet å innføre tiltak som endrer likviditetsrisikoen.


Selskapets finansielle stilling i henhold til balanse og likviditet anses å være tilfredsstillende.

Ålesund, 03.04.2021

I styret for Brages Bilforretning AS:



Espen Diger nes
Styrets leder og Daglig leder



Camilla Christensen Velle
Styremedlem



BDO AS
Lerstadvegen 517
6018 Ålesund

Uavhengig revisors beretning

Til generalforsamlingen i Brages Bilforretning AS

Uttalelse om revisjonen av årsregnskapet

Konklusjon

Vi har revidert årsregnskapet til Brages Bilforretning AS.

Årsregnskapet består av:

- Balanse per 31. desember 2020
- Resultatregnskap for 2020
- Kontantstrømoppstilling for regnskapsåret avsluttet per 31. desember 2020
- Noter til årsregnskapet, herunder et sammendrag av viktige regnskapsprinsipper.

Etter vår mening:

Er årsregnskapet avgitt i samsvar med lov og forskrifter og gir et rettviseende bilde av selskapets finansielle stilling per 31. desember 2020, og av dets resultater og kontantstrømmer for regnskapsåret avsluttet per denne datoen i samsvar med regnskapslovens regler og god regnskapsskikk i Norge.

Grunnlag for konklusjonen

Vi har gjennomført revisjonen i samsvar med lov, forskrift og god revisjonsskikk i Norge, herunder de internasjonale revisjonsstandardene International Standards on Auditing (ISA-ene). Våre oppgaver og plikter i henhold til disse standardene er beskrevet i Revisors oppgaver og plikter ved revisjon av årsregnskapet. Vi er uavhengige av selskapet slik det kreves i lov og forskrift, og har overholdt våre øvrige etiske forpliktelser i samsvar med disse kravene. Etter vår oppfatning er innhentet revisjonsbevis tilstrekkelig og hensiktsmessig som grunnlag for vår konklusjon.

Annen informasjon

Ledelsen er ansvarlig for annen informasjon. Annen informasjon består av årsberetningen.

Vår uttalelse om revisjonen av årsregnskapet dekker ikke annen informasjon, og vi attesterer ikke den andre informasjonen.

I forbindelse med revisjonen av årsregnskapet er det vår oppgave å lese annen informasjon identifisert ovenfor med det formål å vurdere hvorvidt det foreligger vesentlig inkonsistens mellom annen informasjon og årsregnskapet, kunnskap vi har opparbeidet oss under revisjonen, eller hvorvidt den tilsynelatende inneholder vesentlig feilinformasjon.

Dersom vi, på bakgrunn av arbeidet vi har utført, konkluderer med at disse andre opplysningene inneholder vesentlig feilinformasjon, er vi pålagt å uttale oss om dette. Vi har ingenting å rapportere i så henseende.

Styret og daglig leders ansvar for årsregnskapet

Styret og daglig leder (ledelsen) er ansvarlig for å utarbeide årsregnskapet i samsvar med lov og forskrifter, herunder for at det gir et rettviseende bilde i samsvar med regnskapslovens regler og god regnskapsskikk i Norge. Ledelsen er også ansvarlig for slik intern kontroll som den finner nødvendig



for å kunne utarbeide et årsregnskap som ikke inneholder vesentlig feilinformasjon, verken som følge av misligheter eller utilsiktede feil.

Ved utarbeidelsen av årsregnskapet må ledelsen ta standpunkt til selskapets evne til fortsatt drift og opplyse om forhold av betydning for fortsatt drift. Forutsetningen om fortsatt drift skal legges til grunn for årsregnskapet så lenge det ikke er sannsynlig at virksomheten vil bli avvirket.

Revisors oppgaver og plikter ved revisjonen av årsregnskapet

Vårt mål er å oppnå betryggende sikkerhet for at årsregnskapet som helhet ikke inneholder vesentlig feilinformasjon, verken som følge av misligheter eller utilsiktede feil, og å avgi en revisjonsberetning som inneholder vår konklusjon. Betryggende sikkerhet er en høy grad av sikkerhet, men ingen garanti for at en revisjon utført i samsvar med lov, forskrift og god revisjonsskikk i Norge, herunder ISA-ene, alltid vil avdekke vesentlig feilinformasjon som eksisterer. Feilinformasjon kan oppstå som følge av misligheter eller utilsiktede feil. Feilinformasjon blir vurdert som vesentlig dersom den enkeltvis eller samlet med rimelighet kan forventes å påvirke økonomiske beslutninger som brukerne foretar basert på årsregnskapet.

For videre beskrivelse av revisors oppgaver og plikter vises det til:
<https://revisorforeningen.no/revisjonsberetninger>

Uttalelse om andre lovmessige krav

Konklusjon om årsberetningen

Basert på vår revisjon av årsregnskapet som beskrevet ovenfor, mener vi at opplysningene i årsberetningen om årsregnskapet, forutsetningen om fortsatt drift og forslaget til anvendelse av overskuddet er konsistente med årsregnskapet og i samsvar med lov og forskrifter.

Konklusjon om registrering og dokumentasjon

Basert på vår revisjon av årsregnskapet som beskrevet ovenfor, og kontrollhandlinger vi har funnet nødvendig i henhold til internasjonal standard for attestasjonsoppdrag (ISAE) 3000 «Attestasjonsoppdrag som ikke er revisjon eller forenklet revisorkontroll av historisk finansiell informasjon», mener vi at ledelsen har oppfylt sin plikt til å sørge for ordentlig og oversiktlig registrering og dokumentasjon av selskapets regnskapsopplysninger i samsvar med lov og god bokføringsskikk i Norge.

Ålesund, 3. April 2021

BDO AS

Audun Halsen
statsautorisert revisor



Kontantstrømoppstilling

Brages Bilforretning AS

	2020	2019
Ordinært resultat før skattekostnad	2 161 456	3 398 839
Perioden betalte skatter	-806 776	-3 007 303
Gevinst/tap ved salg av aksjer	0	0
Gevinst/tap ved salg av anleggsmidler	0	-264 857
Ordinære avskrivninger	1 097 011	1 121 111
Endring i varelager	5 615 772	25 789 497
Endring i kundefordringer	-2 974 853	5 028 916
Endring i andre fordringer	-4 564 659	6 639 405
Endring i leverandørgjeld	1 968 600	-27 463 815
Endring i andre tidsavgrensninger	-4 034 336	-1 979 074
Netto kontantstrøm fra operasjonelle aktiviteter	-1 537 785	9 262 719
Innbetalinger ved salg av varige driftsmidler	3 000	708 000
Utbetaling ved kjøp av varige driftsmidler	-1 003 835	-2 492 930
Innbetaling ved salg av markedsbaserte aksjer	0	0
Innbetaling ved salg av aksjer og andeler	0	0
Utbetaling ved kjøp av aksjer og andeler	0	0
Netto kontantstrøm fra investeringsaktiviteter	-1 000 835	-1 784 930
Innbetaling ved opptak av ny langsiktig gjeld	563 230	0
Utbetalinger ved nedbetaling av langsiktig gjeld	0	-991 999
Netto endring kassakreditt	-6 830 461	10 259 321
Utbetalinger av utbytte/konsernbidrag	-1 861 873	-5 000 000
Netto kontantstrøm fra finansieringsaktiviteter	-8 129 104	4 267 322
Netto endring av kontanter og kontantekvivalenter	-10 667 724	11 745 111
Kontanter og kontantekvivalenter ved perioden begynnelse	20 155 594	8 410 483
Kontanter og kontantekvivalenter ved periodens slutt	9 487 870	20 155 594



Årsregnskap 2020

Brages Bilforretning AS

Resultatregnskap
Balanse
Noter til regnskapet

Org.nr.: 841 074 602



Resultatregnskap

Driftsinntekter og driftskostnader	Note	2020	2019
Salgsinntekt	2, 9	234 204 141	254 899 206
Annen driftsinntekt		630 500	824 151
Sum driftsinntekter		234 834 641	255 723 357
Varekostnad	6	194 561 596	209 118 711
Lønnskostnad	3, 4	21 053 583	24 187 206
Avskrivning av driftsmidler og immaterielle eiendeler	7, 8	1 097 011	1 121 111
Annen driftskostnad	3, 8, 9, 12	16 234 143	17 888 014
Sum driftskostnader		232 946 333	252 315 043
Driftsresultat		1 888 309	3 408 314
Finansinntekter og finanskostnader			
Annen renteinntekt		583 599	543 592
Annen finanskostnad		310 452	553 067
Resultat av finansposter		273 147	-9 476
Ordinært resultat før skattekostnad		2 161 456	3 398 839
Skattekostnad på ordinært resultat	11	475 628	939 095
Ordinært resultat		1 685 828	2 459 744
Årsresultat		1 685 828	2 459 744
Overføringer			
Avsatt til utbytte		6 500 000	0
Avsatt konsernbidrag		2 001 761	1 452 261
Overføring annen egenkapital		0	1 007 483
Overført fra annen egenkapital		6 815 933	0
Sum overføringer		1 685 828	2 459 744



Balanse

Eiendeler	Note	2020	2019
Anleggsmidler			
<i>Immaterielle eiendeler</i>			
Konsesjoner, patenter o.l.	7	57 600	76 800
Utsatt skattefordel	11	1 856 994	1 707 817
Sum immaterielle eiendeler		1 914 594	1 784 617
<i>Varige driftsmidler</i>			
Tomter, bygninger o.a. fast eiendom	8	957 582	1 169 766
Maskiner og anlegg	8, 10	872 453	0
Driftsløsøre, inventar o.a. utstyr	8, 10	2 153 892	2 891 138
Sum varige driftsmidler		3 983 928	4 060 904
<i>Finansielle anleggsmidler</i>			
Investeringer i aksjer og andeler		282 166	282 169
Sum finansielle anleggsmidler		282 166	282 169
Sum anleggsmidler		6 180 688	6 127 690
Omløpsmidler			
<i>Varer</i>			
Lager av varer og annen beholdning	6, 10	17 009 259	22 625 031
Sum varer		17 009 259	22 625 031
<i>Fordringer</i>			
Kundefordringer	9, 10	6 308 343	3 333 490
Andre kortsiktige fordringer	9	8 042 818	3 478 159
Sum fordringer		14 351 161	6 811 649
<i>Bankinnskudd, kontanter o.l</i>			
Bankinnskudd, kontanter o.l.	5	9 487 870	20 155 594
Sum bankinnskudd, kontanter o.l		9 487 870	20 155 594
Sum omløpsmidler		40 848 290	49 592 273
Sum eiendeler		47 028 978	55 719 963



Balanse

Egenkapital og gjeld	Note	2020	2019
Egenkapital			
<i>Innskutt egenkapital</i>			
Aksjekapital	13, 14	59 000	59 000
Sum innskutt egenkapital		59 000	59 000
<i>Opptjent egenkapital</i>			
Annen egenkapital	13	13 528 958	20 344 891
Sum opptjent egenkapital		13 528 958	20 344 891
Sum egenkapital		13 587 958	20 403 891
Gjeld			
<i>Annen langsiktig gjeld</i>			
Gjeld til kredittinstitusjoner	10	563 230	0
Sum annen langsiktig gjeld		563 230	0
<i>Kortsiktig gjeld</i>			
Gjeld til kredittinstitusjoner	10	3 428 860	10 259 321
Leverandørgjeld	9	4 271 666	2 303 066
Betalbar skatt	11	60 206	806 776
Skyldig offentlige avgifter		1 815 127	1 380 345
Utbytte		6 500 000	0
Kortsiktig konserngjeld	9	2 566 360	7 635 796
Annen kortsiktig gjeld	12	14 235 572	12 930 767
Sum kortsiktig gjeld		32 877 790	35 316 072
Sum gjeld		33 441 020	35 316 072
Sum egenkapital og gjeld		47 028 978	55 719 963

Ålesund,
Styret i Brages Bilforretning AS

Espen Digernes
styreleder/daglig leder

Camilla Christensen Velle
styremedlem



Brages Bilforretning AS

841 074 602

Note 1 Regnskapsprinsipper

Årsregnskapet er satt opp i samsvar med regnskapsloven og god regnskapsskikk.

Konsolidering

Brages Bilforretning AS inngår i konsernet Brages Holding AS. Konsernregnskapet kan fås ved henvendelse til Brages Holding AS, Digerneset næringsområde 6, 6260 Skodje.

Bruk av estimater

Utarbeidelse av regnskap i samsvar med regnskapsloven krever bruk av estimater. Videre krever anvendelse av selskapets regnskapsprinsipper at ledelsen må utøve skjønn. Områder som i stor grad inneholder slike skjønsmessige vurderinger, høy grad av kompleksitet, eller områder hvor forutsetninger og estimater er vesentlige for årsregnskapet, er beskrevet i notene.

Salgsinntekter

Inntekter ved salg av varer og tjenester vurderes til virkelig verdi av vederlaget, netto etter fradrag for merverdiavgift, returer, rabatter og andre avslag.

Salg av varer inntektsføres når risiko og kontroll i all hovedsak er overført kjøperen. Med risiko menes eiendelens gevinst og tapspotensiale mens kontroll defineres som beslutnings og råderett. Erfaringsstall anvendes for å estimere og regnskapsføre avsetninger for kvantumsrabatter og retur på salgstidspunktet.

Salg av tjenester inntektsføres etter hvert som de er levert. Leieinntekter inntektsføres lineært over leieperioden.

Klassifisering og vurdering av balanseposter

Eiendeler bestemt til varig eie eller bruk er klassifisert som anleggsmidler. Anleggsmidler er vurdert til anskaffelseskost. Omløpsmidler og kortsiktig gjeld omfatter normalt poster som forfaller til betaling innen ett år etter balansedagen, samt poster som knytter seg til varekretsløpet. Omløpsmidler vurderes til laveste verdi av anskaffelseskost og antatt virkelig verdi.

Fordringer klassifiseres som omløpsmidler hvis de skal tilbakebetales i løpet av ett år. For gjeld er analoge kriterier lagt til grunn. Første års avdrag på langsiktige fordringer og langsiktig gjeld klassifiseres likevel ikke som omløpsmiddel og kortsiktig gjeld.

Enkelte poster er vurdert etter andre regler. Postene det gjelder vil være blant de postene som omhandles nedenfor.

Immaterielle eiendeler

Utgifter til utvikling balanseføres i den grad det kan identifiseres en fremtidig økonomisk fordel knyttet til utvikling av en identifiserbar immateriell eiendel og utgiftene kan måles pålitelig. I motsatt fall kostnadsføres slike utgifter løpende. Balanseført utvikling avskrives lineært over økonomisk levetid.

Varige driftsmidler

Varige driftsmidler balanseføres og avskrives lineært til restverdi over driftsmidlenes forventede utnyttbare levetid. Ved endring i avskrivningsplan fordeles virkningen over gjenværende avskrivningstid ("knekkpunktmetoden"). Vedlikehold av driftsmidler kostnadsføres løpende. Påkostninger eller forbedringer tillegges driftsmidlets kostpris og avskrives i takt med driftsmidlet.

Skillet mellom vedlikehold og påkostning/forbedring regnes i forhold til driftsmidlets stand ved kjøp av driftsmidlet. Tomter avskrives ikke.

Nedskrivning av anleggsmidler

Ved indikasjon på at balanseført verdi av et anleggsmiddel er høyere enn virkelig verdi, foretas det test for verdifall. Testen foretas for det laveste nivå av anleggsmidler som har selvstendige kontantstrømmer. Hvis balanseført verdi er høyere enn både salgsverdi og gjenvinnbart beløp, foretas det nedskrivning til det høyeste av salgsverdi og gjenvinnbart beløp. Gjenvinnbart beløp er det høyeste av netto salgsverdi og bruksverdi. Bruksverdi er nåverdi av fremtidige kontantstrømmer knyttet til eiendelen.

Tidligere nedskrivninger, med unntak for nedskrivning av goodwill, reverseres hvis grunnlaget for nedskrivningen ikke lenger er til stede.



Brages Bilforretning AS

841 074 602

Investeringer i andre selskaper

Kostmetoden brukes som prinsipp for investeringer i andre selskaper. Kostprisen økes når midler tilføres ved kapitalutvidelse, eller når det gis konsernbidrag til datterselskap. Mottatte utdelinger resultatføres i utgangspunktet som inntekt. Utbytte/konsernbidrag fra datterselskap regnskapsføres det samme året som datterselskapet avsetter beløpet. Utbytte fra andre selskaper regnskapsføres som finansinntekt når utbyttet er vedtatt.

Investeringene blir nedskrevet til virkelig verdi dersom verdifallet ikke er forbigående

Varer

Lager av innkjøpte varer er vurdert til det laveste av anskaffelseskost etter FIFO-prinsippet, og netto salgsverdi.

Fordringer

Kundefordringer og andre fordringer er oppført i balansen til pålydende etter fradrag for avsetning til forventet tap. Avsetning for tap gjøres på grunnlag av individuelle vurderinger av de enkelte fordringene. I tillegg gjøres det for øvrige kundefordringer en uspesifisert avsetning for å dekke antatt tap.

Pensjoner

Selskapet har en innskuddsbasert pensjonsordning. Ved innskuddsplaner betaler selskapet innskudd til et forsikringsselskap. Selskapet har ingen ytterligere betalingsforpliktelse etter at innskuddene er betalt. Innskuddene regnskapsføres som lønnskostnad. Eventuelle forskuddsbetalte innskudd balanseføres som eiendel (pensjonsmidler) i den grad innskuddet kan refunderes eller redusere framtidige innbetalinger.

Selskapet er i tillegg medlem av yrkesbasert flerforetaks pensjonsordning AFP ved LO/NHO som finansieres gjennom premie som fastsettes som en prosent av lønn. Regnskapsmessig blir ordningen behandlet som en innskuddsbasert pensjonsordning hvor premieinnbetaling kostnadsføres fortløpende og ingen avsetninger foretas i regnskapet.

Skatt

Skattekostnaden i resultatregnskapet omfatter både periodens betalbare skatt og endring i utsatt skatt. Utsatt skatt beregnes med 22 % på grunnlag av de midlertidige forskjeller som eksisterer mellom regnskapsmessige og skattemessige verdier, samt eventuelt ligningsmessig underskudd til fremføring ved utgangen av regnskapsåret. Skatteøkende og skattereduserende midlertidige forskjeller som reverserer eller kan reversere i samme periode er utlignet og nettoført. Utsatt skatt på merverdier i forbindelse med oppkjøp av datterselskap blir ikke utlignet.

Fordringer og gjeld i utenlandsk valuta vurderes etter kursen ved regnskapsårets slutt. Kursgevinster og kursstap knyttet til varesalg og varekjøp i utenlandsk valuta føres som salgsinntekter og varekostnad.

Garantier, servicearbeid og reklamasjoner

Ikke opptjent inntekt som er knyttet til garanti- og servicearbeid for avsluttede prosjekter/salg vurderes til antatt kostnad for slikt arbeid. Estimater beregnes med utgangspunkt i historiske tall for servicearbeid og garantireparasjoner. Beløpet balanseføres under annen kortsiktig gjeld og inntektsføres lineært over garanti- og serviceperioden.

Kontantstrømoppstilling

Kontantstrømoppstillingen utarbeides etter den indirekte metoden. Kontanter og kontantekvivalenter omfatter kontanter, bankinnskudd and andre kortsiktige, likvide plasseringer som umiddelbart og med uvesentlig kursrisiko kan konverteres til kjente kontantbeløp og med gjenværende løpetid mindre enn tre måneder fra anskaffelsesdato.



Brages Bilforretning AS

841 074 602

Note 2 Salgsinntekter

	2020	2019
Pr. Virksomhetsområde		
Salg biler	211 375 854	231 342 681
Salg deler	10 463 669	10 204 310
Salg service og ettermarked	12 879 013	14 054 604
Salg bilutleie	116 104	121 761
Sum	234 834 641	255 723 357

Note 3 Lønnskostnader og ytelser, godtgjørelser til daglig leder, styret og revisor

Lønnskostnader	2020	2019
Lønninger	17 047 709	19 393 702
Arbeidsgiveravgift	2 515 603	3 276 727
Pensjonskostnader mv	1 956 100	1 438 161
Andre ytelser	-465 830	78 615
Styrehonorar	0	0
Sum	21 053 583	24 187 206

Selskapet har i 2020 sysselsatt 36,5 årsverk.

Ytelser til ledende personer	Daglig leder	Styre
Lønn	1 041 301	
Annen godtgjørelse	15 986	
Sum	1 057 287	

Daglig leder har oppsigelsestid i 3 måneder og har ikke krav på etterlønn utover oppsigelsestiden ved avtrekken. Daglig leder har rett på bonus basert på oppnådd resultat.

Revisor

Kostnadsført revisjonshonorar for 2020 utgjør kr 86 400.
I tillegg kommer honorar for andre tjenester med kr 43 300.

Merverdiavgift er ikke inkludert i revisjonshonoraret.

Note 4 Pensjon

Brages Bilforretning AS har kollektiv innskuddsbasert pensjonsordning. Årets premie er kostnadsført med kr 814 438 (kr 856 686).

Selskapet har også en AFP ordning. Ordningen er en ytelsesbasert flerforetakspensjonsordning, og finansieres gjennom premier som fastsettes som en prosent av lønn. Foreløpig foreligger ingen pålitelig måling og allokering av forpliktelse og midler i ordningen. Regnskapsmessig blir ordningen behandlet som en innskuddsbasert pensjonsordning hvor premiebetalingen kostnadsføres løpende, og ingen avsetninger foretas i regnskapet. Årets premie er kostnadsført med kr 307 991 (kr 497 237).



Brages Bilforretning AS

841 074 602

Note 5 Bankinnskudd

Innestående midler på skattetrekkskonto (bundne midler) er på kr. 744 510.

Note 6 Varer

	2020	2019
Biler	16 354 638	22 093 695
Innkjøpte deler og rekvisita	654 620	531 335
Sum	17 009 259	22 625 031
Ukuransnedskrivning	182 389	969 448

Note 7 Immaterielle eiendeler

	Webside	Totalt
Anskaffelseskost 01.01	275 529	275 529
Tilgang	0	0
Anskaffelseskost 31.12	275 529	275 529
Akk. av-/nedskrivninger 31.12	-217 929	-217 929
Balanseført verdi 31.12	57 600	57 600
Årets avskrivninger	19 200	19 200
Avskrivningsplan Økonomisk levetid	Lineær 5 år	

Note 8 Anleggsmidler

	Påkostning leide lokaler	Vare- og utleiebiler	Driftsløsøre, inventar,mm	Sum
Anskaffelseskost 01.01	5 746 971	4 020 804	15 404 772	25 172 547
Tilgang kjøpte driftsmidler		906 999	96 836	1 003 835
Avgang solgte driftsmidler		-277 035		-277 035
Utrangering	-2 103 314	-3 743 769	-11 550 534	
Anskaffelseskost 31.12	3 643 657	906 999	3 951 074	8 501 730
Akkumulert avskrivning 31.12	-2 686 075	-34 546	-1 797 182	-4 517 803
Balanseført pr.31.12	957 582	872 453	2 153 892	3 983 928
Årets avskrivninger	242 740	34 546	800 525	1 077 811
Avskrivningsplan Økonomisk levetid	Lineær 10-25 år	Lineær 5 år	Lineær 5-10 år	

Kostnadsført leie for ikke balanseførte leieavtaler utgjør kr 4 863 314 (kr 4 735 879) for bygg. Leieavtalene løper fra 15.02.2019 til 25.04.2034 og fra 01.01.2019 til 01.01.2029, med rett til forlengelse/fornyelse for 10 nye år. For øvrige driftsmidler kr 4 181 297 (kr 3 191 951). Leieavtaler for øvrige driftsmidler løper i 3 til 5 år.



Brages Bilforretning AS

841 074 602

Note 9 Mellomværende med selskap i samme konsern

Fordringer	2020	2019
Kundefordringer	39 217	247 582
Andre fordringer	5 128 768	30 000
Gjeld	2020	2019
Leverandørgjeld	168 530	126 033
Kortsiktig gjeld	2 566 360	7 635 796

Brages Bilforretning AS har pr 31.12.2020 kr 5 128 768 som fordring på morselskapet gjennom felles konsenkonto ordning.

Kortsiktig gjeld inneholder konsernbidrag avgitt til morselskapet Brages Holding AS med kr 2 566 360.

Transaksjoner med nærstående:

Salg av biler, varer og tjenester til Toyota Sunnmøre AS har utgjort kr 21 425 808 (kr 25 386 783).

Kjøp fra Toyota Sunnmøre AS har utgjort kr 71 792 (kr 65 030).

Kjøp fra Autoservice AS har utgjort kr (kr 35 954).

Salg av biler, varer og tjenester til Brages Bilutleie AS har utgjort kr 357 583 (kr 206 278).

Kjøp fra Brages Bilutleie AS har utgjort kr 1 812 039 (kr 1 695 393).

Salg av varer og tjenester til Øyes Karosseri AS har utgjort kr 50 000 (kr 50 000).

Kjøp fra Brages Bilskadesenter AS har utgjort kr 405 366.

Salg til Brages Bilskadesenter AS har utgjort kr 384 320.

Leie av lokaler med Brages Eiendom AS kr 820 536 (kr 2 610 309).

Administrasjonshonorar til morselskapet Brages Holding AS kr 60 000 (1 400 000).

Note 10 Fordringer, gjeld, pantstillelser og garantier m.v

Gjeld som er sikret ved pant o.l.	2020	2019
Gjeld til kredittinstitusjoner inkl finansiell leasing	3 992 089	10 259 321
Sum	3 992 089	10 259 321

Balansført verdi av pantsatte eiendeler	2020	2019
Utleiebiler (inkludert finansiell leasing)	872 453	0
Driftsløsøre, inventar og utstyr	2 153 892	2 891 138
Lager av varer og annen beholdning	17 009 259	22 625 031
Kundefordringer	6 308 343	3 333 490
Sum	26 343 947	28 849 659

Selskapet har avtale om varelagerfinansiering gjennom Toyota Financial Services. Trekk pr 31.12.2020 er kr 3 428 860 (10 259 321) av total limit på kr 25 mill.

Det er stilt kryssgaranti for felles finansiering i konsernet.

Selskapet har tilbakekjøpsavtaler for biler som er overdratt til leasingselskaper til bruk i leasingvirksomhet. Restverdiansvaret for Brages Bilforretning AS representerer en forpliktelse som ikke er balansført. Pr 31.12.2020 utgjør restverdigarantien kr 187 226 989 (kr 117 460 503).

Bankgaranti pålydende kr 10 715 136 er stilt som sikkerhet for etterskuddsvis betaling av engangsavgift og vrakpant til tollvesenet.

Brages Bilforretning AS

Side 9



Brages Bilforretning AS

841 074 602

Note 11 Skatt

Årets skattekostnad	2020	2019
Resultatført skatt på ordinært resultat:		
Betalbar skatt	624 805	1 216 388
Endring i utsatt skattefordel	-149 177	-277 293
Skattekostnad ordinært resultat	475 628	939 095
Skattepliktig inntekt:		
Ordinært resultat før skatt	2 161 456	3 398 839
Permanente forskjeller	492	51 710
Endring i midlertidige forskjeller	678 075	2 078 488
Avgitt konsernbidrag	-2 566 360	-1 861 873
Skattepliktig inntekt	273 663	3 667 163
Betalbar skatt i balansen:		
Betalbar skatt på årets resultat	624 805	806 776
Betalbar skatt på avgitt konsernbidrag	-564 599	0
Sum betalbar skatt i balansen	60 206	806 776

Skatteeffekten av midlertidige forskjeller som har gitt opphav til utsatt skatt og utsatte skattefordeler, spesifisert på typer av midlertidige forskjeller

	2020	2019	Endring
Varige driftsmidler	968 513	1 223 800	255 287
Varebeholdning	-182 389	-969 448	-787 059
Fordringer	-341 796	-332 785	9 011
Avsetninger mv	-8 885 210	-7 684 373	1 200 836
Sum	-8 440 882	-7 762 807	678 075
Grunnlag for utsatt skattefordel	-8 440 882	-7 762 807	678 075
Utsatt skattefordel (22 %)	-1 856 994	-1 707 817	149 176

Note 12 Avsetning for forpliktelser

	2020	2019
Garanti- og leasingavsetning	5 238 414	3 848 068
Avsetning for solgte serviceavtaler	3 646 795	3 836 305
Sum	8 885 210	7 684 373

Note 13 Egenkapital

	Aksjekapital	Annen egenkapital	Sum egenkapital
Egenkapital Pr. 01.01.2020	59 000	20 344 891	20 403 891
Årets resultat		1 685 828	1 685 828
Avsatt konsernbidrag		-2 001 761	-2 001 761
Avsatt utbytte		-6 500 000	-6 500 000
Pr. 31.12.2020	59 000	13 528 958	13 587 958



Brages Bilforretning AS

841 074 602

Note 14 Aksjonærer

Aksjekapitalen i Brages Bilforretning AS pr. 31.12 består av:

	<u>Antall</u>	<u>Pålydende</u>	<u>Bokført</u>
Ordinære aksjer	100	590,0	59 000
Sum	100		59 000

Eierstruktur

De største aksjonærene i % pr. 31.12 var:

	<u>Ordinære</u>	<u>Eierandel</u>	<u>Stemmeandel</u>
Brages Holding AS	100	100,0	100,0

Aksjer eiet av styret:

Espen Digernes er indirekte eier av selskapet gjennom sin eierpost i Brages Holding AS.
Konsernregnskapet fåes ved henvendelse til Brages Holding AS.