



ÅRSREGNSKAPET FOR REGNSKAPSÅRET 2025 - GENERELL INFORMASJON

Enheten

Organisasjonsnummer: 927 048 175
Organisasjonsform: Aksjeselskap
Foretaksnavn: FARA INVEST AS
Forretningsadresse: c/o Julian Rasmussen
Andøytoppen 50
4623 KRISTIANSAND S

Regnskapsår

Årsregnskapets periode: 01.01.2025 - 31.12.2025

Konsern

Morselskap i konsern: Nei

Regnskapsregler

Regler for små foretak benyttet: Ja
Benyttet ved utarbeidelsen av årsregnskapet til selskapet: Regnskapslovens alminnelige regler

Årsregnskapet fastsatt av kompetent organ

Bekreftet av representant for selskapet: AIDER AS
Dato for fastsettelse av årsregnskapet: 12.03.2026

Grunnlag for avgivelse

År 2025: Årsregnskapet er elektronisk innlevert
År 2024: Tall er hentet fra elektronisk innlevert årsregnskap fra 2025

Det er ikke krav til at årsregnskapet m.v. som sendes til Regnskapsregisteret er undertegnet. Kontrollen på at dette er utført ligger hos revisor/enhetens øverste organ. Sikkerheten ivaretas ved at innsender har rolle/rettighet for innsending av årsregnskapet via Altinn, og ved at det bekreftes at årsregnskapet er fastsatt av kompetent organ.

Brønnøysundregistrene, 25.03.2026



Resultatregnskap

Beløp i: NOK	Note	2025	2024
RESULTATREGNSKAP			
Kostnader			
Lønnskostnad	1		
Annen driftskostnad		2 902	2 764
Sum kostnader		2 902	2 764
Driftsresultat		-2 902	-2 764
Annen finanskostnad			19 019
Sum finanskostnader			19 019
Netto finans			-19 019
Resultat før skattekostnad		-2 902	-21 783
Årsresultat		-2 902	-21 783
Årsresultat etter minoritetsinteresser		-2 902	-21 783
Totalresultat		-2 902	-21 783
Overføringer og disponeringer			
Avsatt til fond for vurderingsforskjeller	2		
Overført fra fond for vurderingsforskjeller	2		
Ordinært utbytte	2		
Tilleggsutbytte	2		
Ekstraordinært utbytte	2		
Konsernbidrag	2		
Avgitt konsernbidrag	2		
Udekket tap	2, 2	-2 902	-21 783
Avsatt til annen egenkapital	2		
Overført fra annen egenkapital	2		
Sum overføringer og disponeringer		-2 902	-21 783



Balanse

Beløp i: NOK	Note	2025	2024
BALANSE - EIENDELER			
Anleggsmidler			
Immaterielle eiendeler			
Andre langsiktige fordringer	3		
Sum anleggsmidler			
Omløpsmidler			
Varer			
Investeringer			
Markedsbaserte aksjer		20 000	20 000
Sum investeringer		20 000	20 000
Bankinnskudd, kontanter og lignende			
Bankinnskudd, kontanter o.l.		1 421	4 322
Sum bankinnskudd, kontanter og lignende		1 421	4 322
Sum omløpsmidler		21 421	24 322
SUM EIENDELER		21 421	24 322
BALANSE - EGENKAPITAL OG GJELD			
Egenkapital			
Innskutt egenkapital			
Aksjekapital	2, 4	30 000	30 000
Overkurs	2		
Annen innskutt egenkapital	2		
Sum innskutt egenkapital		30 000	30 000
Opptjent egenkapital			
Fond for vurderingsforskjeller	2		
Annen egenkapital	2		
Udekket tap	2	37 579	34 678



Balanse

Beløp i: NOK	Note	2025	2024
Sum opptjent egenkapital		-37 579	-34 678
Sum egenkapital		-7 579	-4 678
Kortsiktig gjeld			
Annen kortsiktig gjeld		29 000	29 000
Sum kortsiktig gjeld		29 000	29 000
Sum gjeld		29 000	29 000
SUM EGENKAPITAL OG GJELD		21 421	24 322
POSTER UTENOM BALANSEN			
Pantstillelser	5		



Brønnøysundregistrene

ÅRSREGNSKAP FOR REGNSKAPSÅRET 2025 - GENERELL INFORMASJON

Journalnummer: 2026 350948

Virksomheten

Organisasjonsnummer: 927 048 175
Organisasjonsform: Aksjeselskap
Foretaksnavn: FARA INVEST AS
Forretningsadresse: c/o Julian Rasmussen
Andøytoppen 50
4623 KRISTIANSAND S

Regnskapsår

Årsregnskapets periode: 01.01.2025 - 31.12.2025

Konsern

Morselskap i konsern: Nei

Regnskapsregler

Regler for små foretak benyttet: Ja
Benyttet ved utarbeidelsen av årsregnskapet: Regnskapslovens alminnelige regler

Årsregnskapet fastsatt av kompetent organ

Bekreftet av: AIDER AS
Dato for fastsettelse av årsregnskapet: 12.03.2026

Revisjon

Selskapet har besluttet at årsregnskapet ikke skal revideres: Ja
Årsregnskapet er utarbeidet av ekstern autorisert regnskapsfører: Ja
Ekstern autorisert regnskapsfører har i løpet av regnskapsåret bistått ved den løpende regnskapsføringen eller utført andre tjenester for selskapet enn å utarbeide årsregnskapet: Ja

Grunnlag for avgivelse

År 2025: Årsregnskap er elektronisk innlevert.
År 2024: Tall er hentet fra elektronisk innlevert årsregnskap fra 2025.

Virksomheten sitt øverste organ er ansvarlig for at årsregnskapet er signert. Det er mulig å levere årsregnskap uten signatur fordi sikkerheten for rett rapportering er ivarettatt ved at innsenderen har rolle/rettighet for innsending i Altinn. Navnet på representanten, som bekrefter at årsregnskapet er godkjent, er i tillegg oppgitt.

Brønnøysundregistrene, 24.03.2026

Brønnøysundregistrene
Postadresse: Postboks 900, 8910 Brønnøysund
Telefon: 75 00 75 00
E-post: firmapost@brreg.no Internett: www.brreg.no
Organisasjonsnummer: 974 760 673



Organisasjonsnr: 927 048 175
FARA INVEST AS

RESULTATREGNSKAP

Beløp i: NOK	Note	2025	2024
RESULTATREGNSKAP			
Kostnader			
Lønnskostnad	1		
Annen driftskostnad		2 902	2 764
Sum kostnader		2 902	2 764
Driftsresultat		-2 902	-2 764
Annen finanskostnad			19 019
Sum finanskostnader			19 019
Netto finans			-19 019
Resultat før skattekostnad		-2 902	-21 783
Årsresultat		-2 902	-21 783
Årsresultat etter minoritetsinteresser		-2 902	-21 783
Totalresultat		-2 902	-21 783
Overføringer og disponeringer			
Avsatt til fond for vurderingsforskjeller	2		
Overført fra fond for vurderingsforskjeller	2		
Ordinært utbytte	2		
Tilleggsutbytte	2		
Ekstraordinært utbytte	2		
Konsernbidrag	2		
Avgitt konsernbidrag	2		
Udekket tap	2, 2	-2 902	-21 783
Avsatt til annen egenkapital	2		
Overført fra annen egenkapital	2		
Sum overføringer og disponeringer		-2 902	-21 783



Organisasjonsnr: 927 048 175
FARA INVEST AS

BALANSE

Beløp i: NOK

Note	2025	2024
------	------	------

BALANSE - EIENDELER

Anleggsmidler Immaterielle eiendeler

Andre langsiktige
fordringer 3
Sum anleggsmidler

Omløpsmidler Varer

Investeringer
Markedsbaserte aksjer 20 000 20 000
Sum investeringer 20 000 20 000

Bankinnskudd, kontanter og lignende

Bankinnskudd, kontanter o.
l. 1 421 4 322
Sum bankinnskudd,
kontanter og lignende 1 421 4 322

Sum omløpsmidler 21 421 24 322

SUM EIENDELER 21 421 24 322

BALANSE - EGENKAPITAL OG GJELD

Egenkapital

Innskutt egenkapital

Aksjekapital 2, 4 30 000 30 000
Overkurs 2
Annen innskutt egenkapital 2
Sum innskutt egenkapital 30 000 30 000

Opptjent egenkapital

Fond for
vurderingsforskjeller 2
Annen egenkapital 2
Udekket tap 2 37 579 34 678
Sum opptjent egenkapital -37 579 -34 678

Sum egenkapital -7 579 -4 678

Kortsiktig gjeld

Annen kortsiktig gjeld 29 000 29 000
Sum kortsiktig gjeld 29 000 29 000



Sum gjeld	29 000	29 000
SUM EGENKAPITAL OG GJELD	21 421	24 322
POSTER UTENOM BALANSEN		
Pantstillelser	5	



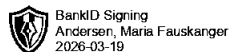
Organisasjonsnr: 927 048 175
FARA INVEST AS

NOTEOPPLYSNINGER - SELSKAP

- alle poster oppgitt i hele tall

Note

Antall årsverk i regnskapsåret
0.00



Årsregnskap 2025

Fara Invest AS

Resultatregnskap
Balanse
Noter til regnskapet

Org.nr.: 927 048 175




BankID Signing
Andersen, Maria Fauskanger
2026-03-19

BankID Signing
Rasmussen, Julian F
2026-03-19

Resultatregnskap			
Fara Invest AS			
Driftsinntekter og driftskostnader	Note	2025	2024
Annen driftskostnad		2 902	2 764
Sum driftskostnader		2 902	2 764
Driftsresultat		-2 902	-2 764
Annen finanskostnad		0	19 019
Resultat av finansposter		0	-19 019
Resultat før skattekostnad		-2 902	-21 783
Årsresultat		-2 902	-21 783
Overføringer			
Overført til udekket tap	2	2 902	21 783
Sum overføringer		-2 902	-21 783

Fara Invest AS

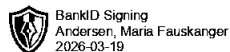
Side 2



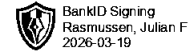

Balanse			
Fara Invest AS			
Eiendeler	Note	2025	2024
Omløpsmidler			
Investeringer			
Markedsbaserte aksjer		20 000	20 000
Sum investeringer		<u>20 000</u>	<u>20 000</u>
Bankinnskudd, kontanter o.l.		1 421	4 322
Sum omløpsmidler		<u>21 421</u>	<u>24 322</u>
Sum eiendeler		<u>21 421</u>	<u>24 322</u>

Fara Invest AS

Side 3



Balanse			
Fara Invest AS			
Egenkapital og gjeld	Note	2025	2024
Egenkapital			
Innskutt egenkapital			
Aksjekapital	2, 4	30 000	30 000
Sum innskutt egenkapital		30 000	30 000
Opptjent egenkapital			
Udekket tap	2	-37 579	-34 678
Sum opptjent egenkapital		-37 579	-34 678
Sum egenkapital		-7 579	-4 678
Gjeld			
Kortsiktig gjeld			
Annen kortsiktig gjeld		29 000	29 000
Sum kortsiktig gjeld		29 000	29 000
Sum gjeld		29 000	29 000
Sum egenkapital og gjeld		21 421	24 322
12.03.2026 Styret i Fara Invest AS			
<u>Julian Fauskanger Rasmussen</u> Styreleder/daglig leder		<u>Maria Fauskanger Rasmussen</u> Nestleder	
Fara Invest AS		Side 4	



Regnskapsprinsipper

Årsregnskapet er satt opp i samsvar med regnskapsloven og NRS 8 - God regnskapsskikk for små foretak.

Skatt

Skattekostnaden i resultatregnskapet omfatter både periodens betalbare skatt og endring i utsatt skatt. Utsatt skatt er beregnet med 22 % på grunnlag av de midlertidige forskjeller som eksisterer mellom regnskapsmessige og skattemessige verdier, samt ligningsmessig underskudd til fremføring ved utgangen av regnskapsåret. Skatteøkende og skattereduserende midlertidige forskjeller som reverserer eller kan reverseres i samme periode er utlignet og nettoført.

Klassifisering og vurdering av omløpsmidler

Omløpsmidler og kortsiktig gjeld omfatter normalt poster som forfaller til betaling innen ett år etter balansedagen, samt poster som knytter seg til varekretsløpet. Omløpsmidler vurderes til laveste verdi av anskaffelseskost og virkelig verdi.

Note 1 Antall årsverk

Selskapet har ikke hatt noen årsverk sysselsatt i regnskapsåret.

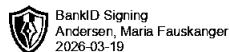
Note 2 Egenkapital

	Aksjekapital	Udekket tap	Sum egenkapital
Pr. 31.12.2024	30 000	-34 678	-4 678
Årets resultat	0	-2 902	-2 902
Pr 31.12.2025	30 000	-37 579	-7 579

Styret er kjent med at egenkapitalen er tapt. Regnskapet avlegges under forutsetning om fortsatt drift. All gjeld i selskapet er til eier, og styret følger utviklingen nøye.

Note 3 Lån og sikkerhetsstillelse til ledende personer

Det er ikke gitt lån eller sikkerhetsstillelse til noen ledende personer i selskapet.



Note 4 Aksjonærer

Aksjekapitalen i Fara Invest AS pr. 31.12.2025 består av:

	Antall	Pålydende	Bokført
Ordinære aksjer	30	1 000,0	30 000
Sum	30		30 000

Eierstruktur

	Sum	Eierandel	Stemmeandel
Maria F Rasmussen	15	50,00	50,00
Julian F Rasmussen	15	50,00	50,00
Totalt antall aksjer	30	100,00	100,00

Note 5 Skatt

Årets skattegrunnlag	2025	2024	
Sum skattekostnad	0	0	
Beregning av årets skattegrunnlag:	2025	2024	
Ordinært resultat før skattekostnad	-2 902	-21 783	
Permanente forskjeller	0	19 019	
Årets skattegrunnlag	-2 902	-2 764	
Betalbar skatt i balansen:	2025	2024	
Sum betalbar skatt i balansen	0	0	
Oversikt over midlertidige forskjeller:	2025	2024	Endring
Sum	0	0	0
Akkumulert fremførbart underskudd	-18 561	-15 659	2 902
Inngår ikke i beregningen av utsatt skatt	18 561	15 659	-2 902
Sum	0	0	0
Utsatt skattefordel (22 %)	0	0	0

I henhold til God regnskapsskikk for små foretak balanseføres ikke utsatt skattefordel.