



ÅRSREGNSKAPET FOR REGNSKAPSÅRET 2025 - GENERELL INFORMASJON

Enheten

Organisasjonsnummer: 991 230 114
Organisasjonsform: Aksjeselskap
Foretaksnavn: TRØNDERLYD AS
Forretningsadresse: Rock City Namsos
Sverres gate 37
7800 NAMSOS

Regnskapsår

Årsregnskapets periode: 01.01.2025 - 31.12.2025

Konsern

Morselskap i konsern: Nei

Regnskapsregler

Regler for små foretak benyttet: Ja
Benyttet ved utarbeidelsen av årsregnskapet til selskapet: Regnskapslovens alminnelige regler

Årsregnskapet fastsatt av kompetent organ

Bekreftet av representant for selskapet: Martin Aasen
Dato for fastsettelse av årsregnskapet: 25.02.2026

Grunnlag for avgivelse

År 2025: Årsregnskapet er elektronisk innlevert
År 2024: Tall er hentet fra elektronisk innlevert årsregnskap fra 2025

Det er ikke krav til at årsregnskapet m.v. som sendes til Regnskapsregisteret er undertegnet. Kontrollen på at dette er utført ligger hos revisor/enhetens øverste organ. Sikkerheten ivaretas ved at innsender har rolle/rettighet for innsending av årsregnskapet via Altinn, og ved at det bekreftes at årsregnskapet er fastsatt av kompetent organ.

Brønnøysundregistrene, 05.03.2026



Resultatregnskap

Beløp i: NOK	Note	2025	2024
RESULTATREGNSKAP			
Inntekter			
Salgsinntekt		2 686 018	2 606 097
Annen driftsinntekt		6 930	13 070
Sum inntekter		2 692 948	2 619 167
Kostnader			
Varekostnad		414 624	514 348
Lønnskostnad	1	867 434	698 904
Avskrivning av driftsmidler og immaterielle eiendeler	2	252 000	201 900
Annen driftskostnad		550 938	611 364
Sum kostnader		2 084 996	2 026 516
Driftsresultat		607 952	592 652
Nedskrivning av andre finansielle anleggsmidler	3	21 198	41 437
Annen rentekostnad		916	3 546
Sum finanskostnader		22 114	44 983
Netto finans		-22 114	-44 983
Resultat før skattekostnad	4	585 838	547 669
Skattekostnad på resultat	4	148 798	131 014
Årsresultat	5	437 040	416 655
Årsresultat etter minoritetsinteresser		437 040	416 655
Totalresultat		437 040	416 655
Overføringer og disponeringer			
Ordinært utbytte	5, 5		150 000
Udekket tap	5, 5		
Avsatt til annen egenkapital	5	437 040	266 655
Overført fra annen egenkapital	5		
Sum overføringer og disponeringer		437 040	416 655



Resultatregnskap

Beløp i: NOK	Note	2025	2024
---------------------	-------------	-------------	-------------



Balanse

Beløp i: NOK	Note	2025	2024
BALANSE - EIENDELER			
Anleggsmidler			
Immaterielle eiendeler			
Utsatt skattefordel	4		
Varige driftsmidler			
Maskiner og anlegg	2	400	8 700
Biler	2	37 500	67 500
Driftsløsøre, inventar o.a. utstyr	2	484 973	643 965
Sum varige driftsmidler		522 873	720 165
Finansielle anleggsmidler			
Investeringer i aksjer og andeler	3	12 365	33 563
Sum finansielle anleggsmidler		12 365	33 563
Sum anleggsmidler		535 238	753 728
Omløpsmidler			
Varer			
Fordringer			
Kundefordringer	6	398 761	389 847
Andre kortsiktige fordringer	6	28 834	20 043
Sum fordringer		427 595	409 890
Bankinnskudd, kontanter og lignende			
Bankinnskudd, kontanter o.l.	7	1 102 702	611 155
Sum bankinnskudd, kontanter og lignende		1 102 702	611 155
Sum omløpsmidler		1 530 297	1 021 044
SUM EIENDELER		2 065 535	1 774 773

BALANSE - EGENKAPITAL OG GJELD



Balanse

Beløp i: NOK	Note	2025	2024
Egenkapital			
Innskutt egenkapital			
Aksjekapital	5, 8	250 000	250 000
Overkurs	5	101 000	101 000
Annen innskutt egenkapital	5		
Sum innskutt egenkapital		351 000	351 000
Opptjent egenkapital			
Annen egenkapital	5	1 277 933	840 892
Udekket tap	5		
Sum opptjent egenkapital		1 277 933	840 892
Sum egenkapital	5	1 628 933	1 191 892
Gjeld			
Langsiktig gjeld			
Utsatt skatt	4		5 030
Sum avsetninger for forpliktelser			5 030
Annen langsiktig gjeld			
Sum langsiktig gjeld			5 030
Kortsiktig gjeld			
Leverandørgjeld		84 882	232 003
Betalbar skatt	4	153 828	131 590
Skyldig offentlige avgifter		115 741	30 009
Utbytte	5		
Annen kortsiktig gjeld	9	82 151	184 249
Sum kortsiktig gjeld		436 602	577 851
Sum gjeld		436 602	582 881
SUM EGENKAPITAL OG GJELD		2 065 535	1 774 773



Brønnøysundregistrene

ÅRSREGNSKAP FOR REGNSKAPSÅRET 2025 - GENERELL INFORMASJON

Journalnummer: 2026 325212

Enheten

Organisasjonsnummer: 991 230 114
Organisasjonsform: Aksjeselskap
Foretaksnavn: TRØNDERLYD AS
Forretningsadresse: Rock City Namsos
Sverres gate 37
7800 NAMSOS

Regnskapsår

Årsregnskapets periode: 01.01.2025 - 31.12.2025

Konsern

Morselskap i konsern: Nei

Regnskapsregler

Regler for små foretak benyttet: Ja
Benyttet ved utarbeidelsen av
årsregnskapet til selskapet: Regnskapslovens alminnelige regler

Årsregnskapet fastsatt av kompetent organ

Bekreftet av representant for selskapet: Martin Aasen
Dato for fastsettelse av årsregnskapet: 25.02.2026

Revisjon

Selskapet har besluttet at årsregnskapet
ikke skal revideres: Ja
Årsregnskapet er utarbeidet av ekstern
autorisert regnskapsfører: Ja
Ekstern autorisert regnskapsfører har i
løpet av regnskapsåret bistått ved den
løpende regnskapsføringen eller utført
andre tjenester for selskapet enn å
utarbeide årsregnskapet: Ja

Grunnlag for avgivelse

År 2025: Årsregnskap er elektronisk innlevert.
År 2024: Tall er hentet fra elektronisk innlevert årsregnskap fra 2025.

Det er ikke krav til at årsregnskapet m.v. som sendes til Regnskapsregisteret er undertegnet. Kontrollen på at dette er utført ligger hos revisor/enhetens øverste organ. Sikkerheten ivaretas ved at innsender har rolle/rettighet for innsending av årsregnskapet via Altinn, og ved at det bekreftes at årsregnskapet er fastsatt av kompetent organ.

Brønnøysundregistrene, 04.03.2026

Brønnøysundregistrene
Postadresse: Postboks 900, 8910 Brønnøysund
Telefon: 75 00 75 00
E-post: firmapost@brreg.no Internett: www.brreg.no
Organisasjonsnummer: 974 760 673



Organisasjonsnr: 991 230 114
TRØNDERLYD AS

RESULTATREGNSKAP

Beløp i: NOK	Note	2025	2024
RESULTATREGNSKAP			
Inntekter			
Salgsinntekt		2 686 018	2 606 097
Annen driftsinntekt		6 930	13 070
Sum inntekter		2 692 948	2 619 167
Kostnader			
Varekostnad		414 624	514 348
Lønnskostnad	1	867 434	698 904
Avskrivning av driftsmidler og immaterielle eiendeler	2	252 000	201 900
Annen driftskostnad		550 938	611 364
Sum kostnader		2 084 996	2 026 516
Driftsresultat		607 952	592 652
Nedskrivning av andre finansielle anleggsmidler	3	21 198	41 437
Annen rentekostnad		916	3 546
Sum finanskostnader		22 114	44 983
Netto finans		-22 114	-44 983
Resultat før skattekostnad	4	585 838	547 669
Skattekostnad på resultat	4	148 798	131 014
Årsresultat	5	437 040	416 655
Årsresultat etter minoritetsinteresser		437 040	416 655
Totalresultat		437 040	416 655
Overføringer og disponeringer			
Ordinært utbytte	5, 5		150 000
Udekket tap	5, 5		
Avsatt til annen egenkapital	5	437 040	266 655
Overført fra annen egenkapital	5		
Sum overføringer og disponeringer		437 040	416 655



Organisasjonsnr: 991 230 114
TRØNDERLYD AS

BALANSE

Beløp i: NOK	Note	2025	2024
--------------	------	------	------

BALANSE - EIENDELER

Anleggsmidler

Immaterielle eiendeler

Utsatt skattefordel	4		
---------------------	---	--	--

Varige driftsmidler

Maskiner og anlegg	2	400	8 700
--------------------	---	-----	-------

Biler	2	37 500	67 500
-------	---	--------	--------

Driftsløsøre, inventar o. a. utstyr	2	484 973	643 965
--	---	---------	---------

Sum varige driftsmidler		522 873	720 165
--------------------------------	--	----------------	----------------

Finansielle anleggsmidler

Investeringer i aksjer og andeler	3	12 365	33 563
--------------------------------------	---	--------	--------

Sum finansielle anleggsmidler		12 365	33 563
--	--	---------------	---------------

Sum anleggsmidler		535 238	753 728
--------------------------	--	----------------	----------------

Omløpsmidler

Varer

Fordringer

Kundefordringer	6	398 761	389 847
-----------------	---	---------	---------

Andre kortsiktige fordringer	6	28 834	20 043
---------------------------------	---	--------	--------

Sum fordringer		427 595	409 890
-----------------------	--	----------------	----------------

Bankinnskudd, kontanter og lignende

Bankinnskudd, kontanter o. l.	7	1 102 702	611 155
----------------------------------	---	-----------	---------

Sum bankinnskudd, kontanter og lignende		1 102 702	611 155
--	--	------------------	----------------

Sum omløpsmidler		1 530 297	1 021 044
-------------------------	--	------------------	------------------

SUM EIENDELER		2 065 535	1 774 773
----------------------	--	------------------	------------------

BALANSE - EGENKAPITAL OG GJELD

Egenkapital

Innskutt egenkapital

Aksjekapital	5, 8	250 000	250 000
--------------	------	---------	---------

Overkurs	5	101 000	101 000
----------	---	---------	---------

Annen innskutt egenkapital	5		
----------------------------	---	--	--



Sum innskutt egenkapital		351 000	351 000
Opptjent egenkapital			
Annen egenkapital	5	1 277 933	840 892
Udekket tap	5		
Sum opptjent egenkapital		1 277 933	840 892
Sum egenkapital	5	1 628 933	1 191 892
Gjeld			
Langsiktig gjeld			
Utsatt skatt	4		5 030
Sum avsetninger for forpliktelseser			5 030
Annen langsiktig gjeld			
Sum langsiktig gjeld			5 030
Kortsiktig gjeld			
Leverandørgjeld		84 882	232 003
Betalbar skatt	4	153 828	131 590
Skyldig offentlige avgifter		115 741	30 009
Utbytte	5		
Annen kortsiktig gjeld	9	82 151	184 249
Sum kortsiktig gjeld		436 602	577 851
Sum gjeld		436 602	582 881
SUM EGENKAPITAL OG GJELD		2 065 535	1 774 773



Organisasjonsnr: 991 230 114
TRØNDERLYD AS

NOTEOPPLYSNINGER - SELSKAP - alle poster oppgitt i hele tall

Note

Antall årsverk i regnskapsåret
2.00

Sum Beløp

Balanseført verdi 31.12. Varige driftsmidler Immaterielle eiend.

Konsernregnskap

Morselskapet sitt navn

Forretningskontor for morselskapet

Begrunnelse for at datterselskap er utelatt fra konsolideringen

Samlet beløp - tilknyttet selskap Årets Fjorårets

Samlet beløp - foretak i samme konsern Årets Fjorårets

Samlet beløp - foretak i samme konsern Årets Fjorårets

Samlet beløp - felles kontrollert virksomhet Årets Fjorårets

Pantstillelse Beløp

Beholdning av egne aksjer Antall Pålydende Andel av aksjek.



Årsregnskap 2025 Trønderlyd AS

Resultatregnskap
Balanse
Noter

Org.nr.: 991 230 114

	BankID Signing Martin Aasen 2026-02-25
	BankID Signing Jon Endre Rånes 2026-02-25
	BankID Signing Eiliv Storti 2026-02-25
	BankID Signing Magnus Solum Galguten 2026-02-25
	BankID Signing Håvard Nordøy 2026-02-27




RESULTATREGNSKAP


TRØNDERLYD AS


DRIFTSINNEKTER OG DRIFTSKOSTNADER	Note	2025	
Salgsinntekt		2 686 018	
Annen driftsinntekt		6 930	13 070
Sum driftsinntekter		2 692 948	2 619 167
Varekostnad		414 624	514 348
Lønnskostnad	1	867 434	698 904
Avskrivning av driftsmidler og immaterielle eiendeler	2	252 000	201 900
Annen driftskostnad		550 938	611 364
Sum driftskostnader		2 084 996	2 026 516
Driftsresultat		607 952	592 652
FINANSINNEKTER OG FINANSKOSTNADER			
Nedskrivning av andre finansielle anleggsmidler	3	21 198	41 437
Annen rentekostnad		916	3 546
Resultat av finansposter		-22 114	-44 983
Resultat før skattekostnad	4	585 838	547 669
Skattekostnad på resultat	4	148 798	131 014
Resultat		437 040	416 655
Årsresultat	5	437 040	416 655
OVERFØRINGER			
Tilleggsutbytte	5	0	150 000
Avsatt til annen egenkapital	5	437 040	266 655
Sum overføringer		437 040	416 655

 BankID Signing
Martin Aasen
2026-02-25

 BankID Signing
Jon Endre Rånes
2026-02-25

 BankID Signing
Eiliv Storti
2026-02-25


 BankID Signing
Magnus Solum Galguten
2026-02-25

 BankID Signing
Håvard Nordhøy
2026-02-27





BALANSE			
TRØNDERLYD AS			
EIENDELER	Note	2025	
ANLEGGSMIDLER			
VARIGE DRIFTSMIDLER			
Maskiner og anlegg	2	400	8 700
Biler	2	37 500	67 500
Driftsløsøre, inventar o.a. utstyr	2	484 973	643 965
Sum varige driftsmidler		522 873	720 165
FINANSIELLE ANLEGGSMIDLER			
Investeringer i aksjer og andeler	3	12 365	33 563
Sum finansielle anleggsmidler		12 365	33 563
Sum anleggsmidler		535 238	753 728
OMLØPSMIDLER			
FORDRINGER			
Kundefordringer	6	398 761	389 847
Andre kortsiktige fordringer	6	28 834	20 043
Sum fordringer		427 595	409 890
INVESTERINGER			
Bankinnskudd, kontanter o.l.	7	1 102 702	611 155
Sum omløpsmidler		1 530 297	1 021 044
Sum eiendeler		2 065 535	1 774 773

 BankID Signing
Martin Aasen
2026-02-25

 BankID Signing
Jon Endre Rånes
2026-02-25

 BankID Signing
Eiliv Storti
2026-02-25


 BankID Signing
Magnus Solum Galguffen
2026-02-25

 BankID Signing
Håvard Nordhøy
2026-02-27





BALANSE			
TRØNDERLYD AS			
	Note	2025	
EGENKAPITAL OG GJELD			
EGENKAPITAL			
INNSKUTT EGENKAPITAL			
Aksjekapital	5, 8	250 000	250 000
Overkurs	5	101 000	101 000
Sum innskutt egenkapital		351 000	351 000
OPPTJENT EGENKAPITAL			
Annen egenkapital	5	1 277 933	840 892
Sum opptjent egenkapital		1 277 933	840 892
Sum egenkapital	5	1 628 933	1 191 892
GJELD			
Utsatt skatt	4	0	5 030
Sum avsetning for forpliktelser		0	5 030
ANNEN LANGSIKTIG GJELD			
KORTSIKTIG GJELD			
Leverandørgjeld		84 882	232 003
Betalbar skatt	4	153 828	131 590
Skyldig offentlige avgifter		115 741	30 009
Annen kortsiktig gjeld	9	82 151	184 249
Sum kortsiktig gjeld		436 602	577 851
Sum gjeld		436 602	582 881
Sum egenkapital og gjeld		2 065 535	1 774 773

 BankID Signing
Martin Aasen
2026-02-25

 BankID Signing
Jon Endre Rånes
2026-02-25

 BankID Signing
Eiliv Storli
2026-02-25

 BankID Signing
Magnus Solum Galguften
2026-02-25

 BankID Signing
Håvard Nordhøy
2026-02-27

Trondheim, 25.02.2026
Styret i Trønderlyd AS

Jon Endre Rånes
styremedlem

Eiliv Storli
styremedlem

Håvard Nordhøy
styremedlem

Martin Aasen
styremedlem

Magnus Solum Galguften
styreleder/daglig leder



Regnskapsprinsipper

Årsregnskapet er satt opp i samsvar med regnskapslovens bestemmelser og god regnskaps Det er utarbeidet etter norske regnskapsstandarder.

Arten av virksomheten

Selskapet driver med utleie og tjenester innen lyd-design.

HVOR VIRKSOMHETEN DRIVES

Virksomheten er lokalisert i Namsos kommune i Trøndelag. All ordinær drift foregår i Norge.

Driftsinntekter og kostnader

Inntektsføring skjer etter opptjeningsprinsippet som normalt vil være leveringstidspunktet for varer og tjenester. Kostnader medtas etter sammenstillingsprinsippet, dvs. at kostnader medtas i samme periode som tilhørende inntekter inntektsføres.

Hovedregel for vurdering og klassifisering av eiendeler og gjeld

Eiendeler bestemt til varig eie eller bruk er klassifisert som anleggsmidler. Andre eiendeler er klassifisert som omløpsmidler. Fordringer som skal tilbakebetales innen et år er uansett klassifisert som omløpsmidler. Ved klassifisering av kortsiktig og langsiktig gjeld er analoge kriterier lagt til grunn.

Anleggsmidler vurderes til anskaffelseskost, men nedskrives til virkelig verdi når verdifallet forventes ikke å være forbigående. Anleggsmidler med begrenset økonomisk levetid avskrives planmessig. Langsiktig gjeld balanseføres til nominelt mottatt beløp på etableringstidspunktet.

Omløpsmidler vurderes til laveste av anskaffelseskost og virkelig verdi. Kortsiktig gjeld balanseføres til nominelt mottatt beløp på etableringstidspunktet.

Enkelte poster er vurdert etter andre regler. Postene det gjelder vil være blant de postene som omhandles nedenfor.

Fordringer

Kundefordringer og andre fordringer oppføres til pålydende etter fradrag for avsetning til forventet tap. Avsetning til tap gjøres på grunnlag av en individuell vurdering av de enkelte fordringene. I tillegg gjøres det for øvrige kundefordringer en uspesifisert avsetning for å dekke antatt tap.

Skatt

Skattekostnaden i resultatregnskapet omfatter både periodens betalbare skatt og endring i utsatt skatt. Utsatt skatt er beregnet med 22% på grunnlag av de midlertidige forskjeller som eksisterer mellom regnskapsmessige og skattemessige verdier, samt ligningsmessig underskudd til fremføring ved utgangen av regnskapsåret. Skatteøkende og skattereduserende midlertidige forskjeller som reverserer eller kan reversere i samme periode er utlignet og nettoført.





 BankID Signing
Martin Aasen
2026-02-25

 BankID Signing
Jon Endre Rånes
2026-02-25

 BankID Signing
Eiliv Storti
2026-02-25

 BankID Signing
Magnus Solum Galguten
2026-02-25

 BankID Signing
Håvard Nordhøy
2026-02-27

Note 1 Lønnskostnader og ytelser, godtgjørelser til daglig leder, styret og revisor

Lønnskostnader	2025	
Lønninger	738 948	603 073
Arbeidsgiveravgift	46 574	33 776
Pensjonskostnader	62 813	48 998
Andre ytelser	19 100	13 057
Sum	867 434	698 904

Gjennomsnittlig antall årsverk: 2

Note 2 Anleggsmidler

	Maskiner og anlegg	Driftsløsøre, inventar ol.	Biler	Sum
Anskaffelseskost pr. 01.01.25	417 135	1 049 716	282 800	1 749 651
+ Tilgang kjøpte driftsmidler		54 708		54 708
= Anskaffelseskost 31.12.25	417 135	1 104 424	282 800	1 804 359
Akkumulerte avskrivninger 31.12.25	416 735	619 451	245 300	1 281 486
= Bokført verdi 31.12.25	400	484 973	37 500	522 873
Årets ordinære avskrivninger	8 300	213 700	30 000	252 000
Økonomisk levetid	5-10 år	3-5 år	5-6 år	

Note 3 Aksjer

Trønderlyd AS eier 75 aksjer i Motor Labs AS. Disse er nedskrevet til kr. 12 365,- i regnskapet.

Kostpris på aksjene er på kr. 75.000,-.

Ligningsverdien 31.12.25 er kr. 12.365,-.



Note 4 Skatt

Årets skattekostnad	2025	
Resultatført skatt på ordinært resultat:		
Betalbar skatt	153 828	
Endring i utsatt skatt	-5 030	
Skattekostnad ordinært resultat	148 798	
Skattepliktig inntekt:		
Resultat før skatt	585 838	547 669
Permanente forskjeller	29 506	47 848
Endring i midlertidige forskjeller	83 871	2 618
Skattepliktig inntekt	699 216	598 135
Betalbar skatt i balansen:		
Betalbar skatt på årets resultat	153 828	131 590
Sum betalbar skatt i balansen	153 828	131 590

 BankID Signing
Martin Aasen
2026-02-25

 BankID Signing
Jon Endre Rånes
2026-02-25

 BankID Signing
Eiliv Storti
2026-02-25

 BankID Signing
Magnus Solum Galguten
2026-02-25

 BankID Signing
Håvard Nordhøy
2026-02-27

Skatteeffekten av midlertidige forskjeller som har gitt opphav til utsatt skatt og utsatte skattefordeler, spesifisert på typer av midlertidige forskjeller

	2025	2024	Endring
Varige driftsmidler	-61 006	22 865	83 871
Sum	-61 006	22 865	83 871
Inngår ikke i beregningen av utsatt skatt	61 006	0	-61 006
Grunnlag for utsatt skattefordel / skatt	0	22 865	22 865
Utsatt skattefordel / skatt (22 %)	0	5 030	5 030

I henhold til God regnskapsskikk for små foretak balanseføres ikke utsatt skattefordel.

Note 5 Egenkapital

	Aksjekapital	Overkurs	Annen egenkapital	Sum egenkapital
Pr. 31.12.2024	250 000	101 000	840 892	1 191 892
Årets resultat			437 040	437 040
Pr 31.12.2025	250 000	101 000	1 277 933	1 628 933



Note 6 Fordringer

Kundefordringer er vurdert med henhold til tap.

Note 7 Skattetrekk

Det er ved utgangen av året avsatt kr. 39 419,- til skattetrekk.




Note 8 Aksjonærer

AKSJEKAPITALEN I TRØNDERLYD AS PR. 31.12 BESTÅR AV:

	Antall	Pålydende
Ordinære aksjer	250	1 000,0
Sum	250	

 BankID Signing
Martin Aasen
2026-02-25

 BankID Signing
Jon Endre Rånes
2026-02-25

 BankID Signing
Eiliv Storti
2026-02-25

 BankID Signing
Magnus Solum Galguten
2026-02-25

 BankID Signing
Håvard Nordhøy
2026-02-27

EIERSTRUKTUR

De største aksjonærene i % pr. 31.12 var:

	Ordinære	Eierandel	Stemmeandel
Npro AS	150	60,0	60,0
Håvard Nordhøy	100	40,0	40,0
Totalt antall aksjer	250	100,0	100,0

AKSJER EIET AV MEDLEMMER I STYRET OG DAGLIG LEDER:

Navn	Verv	Ordinære
Håvard Nordhøy	styremedlem	100
Totalt antall aksjer		100

Note 9 Mellomværende med selskap i samme konsern og tilknyttet selskap

	Npro AS 2025	Npro AS 2024
Fordringer		
Kundefordringer	0	0
Andre fordringer	0	0
Sum	0	0
Gjeld		
Annen kortsiktig gjeld	0	90 000
Sum	0	90 000